



Ausbildung zur geprüften Fachkosmetikerin / zum geprüften Fachkosmetiker mit der Garantie „max. 4 Teilnehmer“

10 Tage Ausbildung mit abschließender Abschlussprüfung durch externe Prüfer

Preis netto 1.900 Euro zzgl Mwst (=Brutto-Endpreis somit 2.261 Euro)

1. bis 4. Tag Basiskosmetik

Theorie: Theoretisches und praktisches Basiswissen zur Fachkosmetikerin für eine kosmetische Grundbehandlung mit Reinigung, optische und fühlbare Hautanalyse sowie Anamnese. Peeling, Enthaarung und Augenbrauenkorrektur, Masken, Gesichtsmassage, Seren und Abschlußpflege.

Praktische Anwendung: gegenseitiges Arbeiten und zusätzliche ein selbst organisiertes Fremdmodell

5. Tag: Hautanalyse

Theorie: Hauttypanalyse der unterschiedlichen Hauttypen sowie deren Pflege- und Behandlungsbedürfnisse. Erklärung der Hauterkrankungen und wie eine Fachkosmetikerin sie erkennen kann und handeln soll. Erstellen von Behandlungskonzepten.

6. Tag: Aquapeel / Hydropeeling

Theorie: Sie erhalten eine umfangreiche Ausbildung wie Sie mit diesem beliebten und marktgängigen 3-Phasen-Peeling der Haut zu einem neuen strahlenden Glow verhilft und Unreinheiten sowie Unebenheiten mildern kann. Lernen Sie bei welchen Hautbildern sie diese non-invasive Behandlung anwenden können. Wie sie das Aquapeel zu einem Kabinenkonzept gestalten und welche Preiskalkulation sie benötigen.

Praktisches Arbeiten: das Hydrofacial wird vollständig in einer Kosmetikbehandlung erarbeitet, intensiv erklärt und gezeigt. Es wird an diesem Tag nur gegenseitig gearbeitet.

7. Tag: Fruchtsäurebehandlung

Theorie: Wie arbeitet und wirkt die Fruchtsäure. Wie wird sie angewendet in der Kabine. Wie reagiert welcher Hauttyp auf die Fruchtsäure. Welche Nachbehandlungen sind notwendig. Mit welchen Säure-Prozentsätzen darf gearbeitet werden. Welche Behandlungspläne und Kabinenkonzepte können erarbeitet werden.

Praktische Anwendung: die Fruchtsäurebehandlung wird vollständig in einer klassischen gesamten Kosmetikbehandlung erarbeitet, intensiv erklärt und gezeigt. Es wird gegenseitig gearbeitet und zusätzlich an einem selbst organisierten Model.

8. Tag: Männerhaut ist anders als Frauenhaut!

Kosmetische Pflegebehandlung von Männerhaut in der kosmetischen Kabine!

Theorie: Unterschied Männerhaut zur Frauenhaut. Erstellung eines Behandlungskonzepts.

Bedürfnisse der Männerhaut in der kosmetischen Kabine.

Praktische Anwendung: wir arbeiten an zwei Männermodellen mit zwei kosmetischen Anwendungen (beides selbst organisierte Modelle)

9. Tag: Diamantabration

Theorie: Was ist eine Diamantabration, wie funktioniert sie und wie wird sie angewendet.

Auf was muss geachtet werden. Pro- und Kontraabwägung.

Praktische Anwendung: Die Diamantabration wird vollständig in einer Kosmetikbehandlung erarbeitet und intensiv erklärt und gezeigt. Wir arbeiten gegenseitig und zusätzlich wird an einem selbst organisierten Model gearbeitet.

10. Tag: Abschlussprüfung

Theorie: schriftliche Abschlussprüfung

Praktisch: Praktische Abschlussprüfung durch einen externen Prüfer. In der Abschlussprüfung wird nochmal eine klassische Gesichtsbildung mit Gesichtsmassage gearbeitet.

Schulungsleiterin der Tage 1 bis 4 sowie 7 bis 9 ist Christine Hagl
An den Schulungstagen 5 und 6 ist Claudia Lachner Deine Schulungsleiterin



Ablauf der Praxis täglich von 9 Uhr bis 12 Uhr ist Theorie
täglich von 12 Uhr bis 12.30 Uhr ist Mittagspause
täglich von 12.30 bis 15 Uhr gegenseitiges Arbeiten **außer an den Tagen 8 und 9!**
täglich ab 15 Uhr Arbeiten am von Dir selbst organisierten Modell
Achtung am Tag 8 und 9 muß das selbstorganisierte Modell ab 12.30 Uhr da sein!
(das gegenseitige Arbeiten ist bei der Fruchtsäure (Tag 8) , Hydrofacial (Tag 9) wegen der Häufigkeit der Reizung der Haut nicht möglich!)

Ablauf der Prüfung: 9 Uhr bis 10.30 Uhr schriftliche Prüfung
10.30 bis 11 Uhr Mittagspause
11 Uhr bis ca. 13 Uhr praktische Prüfung
13 Uhr werden die Noten der schriftlichen Prüfungen mitgeteilt
14 Uhr Übergabe der Zertifikate zur geprüften Fachkosmetiker/in

Modelle: Bitte versuche an allen Tagen wo Du ein Modell benötigst auch selbst Modelle zu organisieren. An allen Tagen wo Du selbst kein Modell mitbringen kannst, organisieren wir Gratis für Dich diese Modelle. Du mußt uns dazu jedoch informieren, an welchen Tagen wir die Gratis-Organisation vornehmen sollen.

1. Tag bis 4.Tag: ein Frauenmodell ab 15 Uhr - selbst von Dir mitgebracht

5. Tag: kein Modell notwendig

6. Tag: es wird nur gegenseitig gearbeitet

7. Tag: ein Frauenmodell ab 12.30 Uhr – selbst von Dir mitgebracht

8. Tag: zwei Männermodelle 1x um 12.30 Uhr + 15 Uhr – selbst von Dir mitgebracht

9. Tag: ein Frauenmodell ab 12.30 Uhr – selbst von Dir mitgebracht

10. Tag: Prüfungstag ein Frauenmodell ab 11 Uhr – selbst von Dir mitgebracht

Das gegenseitige Arbeiten ist sehr wichtig für die Umsetzung und den Lerneffekt. Erst wenn die Anwendung an der eigenen Haut gefühlt wurde, kann verstanden werden, auf was es wirklich ankommt. Sollte an Dir selbst nicht gearbeitet werden können, z. B. wegen Verletzungen oder Hauterkrankungen, dann kontaktiere mich bitte unter der Büro-Nummer 08 258 – 997 820 von Christine Hagl.

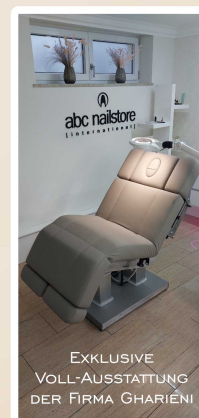

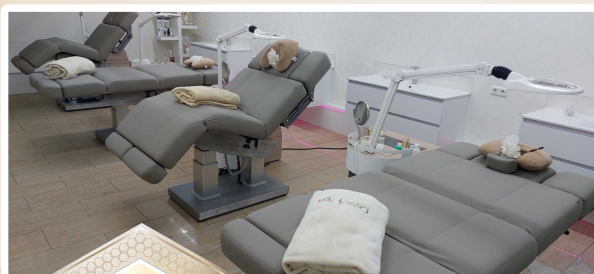
Aktuell buchbare Schulungstermine sind derzeit am:

Mo 25.09.23 - Fr 29.09.23 und Mo 09.10.23 - Fr 13.10.23

Mo 13.11.23 - Fr 17.11.23 und Mo 27.11.23 - Fr 01.12.23

Mo 22.01.24 – Fr 26.01.24 und Mo 05.02.24 – Fr 09.02.24

Alle Infos auch unter www.abcnailstore-muenchen.de



INTENSIV-SCHULUNGEN NACH DEM BAUSTEIN-PRINZIP
KEINE KOSMETISCHEN VORKENNTNISSE ERFORDERLICH

PRAXISNAH. KOMPETENT.