


Rhyme: A B C Green Green Tree



A B C (ए बी सी)
Green Green Tree (ग्रीन ग्रीन ट्री)



D E F (डी ई एफ)
Snakes Are Deaf (स्नेक्स आर डेफ)



G H I (जी एच आई)
Kites Fly High (काइट्स फ्लाई हाई)



J K L (जे के एल)
Ding Dong Bell (डिंग् डोंग बेल)



M N O (एम एन ओ)
Tick Tack Toe (टिक टैक टो)



P Q R (पी क्यू आर)
Near And Far (नियर एण्ड फार)

S T U (एस टी यू)
God Bless You (गॉड ब्लेस् यू)



V W X (वी डब्ल्यू एक्स)
Do Not Vex (डू नॉट वेक्स)

Y And Z (वाइ एण्ड जेड)

Go To Bed (गो टू बेड)

Teacher's Note for day 1to 6:

Rhyme सिखाने से पहले सामान्य निर्देश में rhyme के निर्देश को पढ़ें।

सिखाए जाने वाले words: Tree (ट्री), Snake(स्नेक), Kite(काइट), Bell(बेल), Toe(टो) और Bed(बेड)।

साथ ही बच्चों को Near(नियर), Far(फार), का concept भी दें और Vex(वेक्स) जैसी भावना को भी समझाएँ।

चित्रों को पहचानें और उनके नाम को जोर से पढ़ें।



Aa

Ant



Axe



Apple

Q.1 Letter 'A' को trace करें।

A

A

A

A

A

A

A

A

A

A

A

A

A

A




A

A

A

A

Q.2 दिए गए चित्रों में green colour भरें।



Teacher's Note:

Rhyme:- ABC rhyme की शुरु की दो पंक्तियाँ,

Subject teaching: Capital Letter 'A' की पहचान कराएँ। Green colour की पहचान कराएँ। सिखाए जाने वाले words: Ant (ऐन्ट), Axe(ऐक्स), Apple(ऐपल), Green(ग्रीन), Tree(ट्री) और Snake(स्नेक)

Command: Stand up and come here

Date:

Day : 2

चित्रों को पहचानें और उनके नाम को जोर से पढ़ें।



B b

Bat



Ball



Boy

Q.1 Letter 'B' को trace करें।

B

B

B

B

B

B

B

B

B

B

B

B

B

B

B

B

B

B

B

B




B

B

B

B

Q.2 दिए गए चित्रों में yellow colour भरें।



Teacher's Note:

Rhyme:- ABC की शुरु की चार पंक्तियाँ;

Subject teaching: Capital Letter 'B' की पहचान कराएँ। Yellow colour की पहचान कराएँ। सिखाए जाने वाले words: Bat (बैट), Ball(बॉल), Boy(बॉय),Yellow(यलो),kite(काइट) और Bell(बेल)

Command: Stand up and come here

चित्रों को पहचानें और उनके नाम को जोर से पढ़ें।



C c

Cat

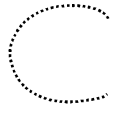
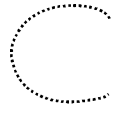

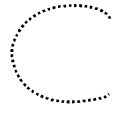

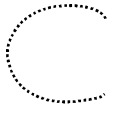
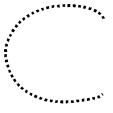
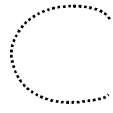
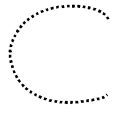
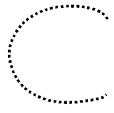
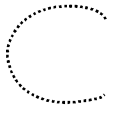


Cow




Car

Q.1 Letter 'C' को trace करें।



Q.2 दिए गए चित्रों के नाम में letter 'C' को गोल घेरें।



Comb



Cock



Cub



Cuckoo

Q.3 दिए गए चित्रों के नाम में missing letter को लिखें।



Ant



_at



_at



_ar

Teacher's Note:

Rhyme:- ABC..... की शुरु की छः पंक्तियाँ

Subject teaching: Capital Letter 'C' की पहचान कराएँ। सिखाए जाने वाले words: Cat (कैट), Cow(काउ), Car(कार), Cock(कॉक), Cuckoo (कुक्कू) और Comb(कॉम्ब);


Command: Stand up and come here

चित्रों को पहचानें और उनके नाम को जोर से पढ़ें।



D d

Doll



Dog



Door

Q.1 Letter 'D' को trace करें।

D

D

D

D

D

D

D

D

D

D

D

D

D

D

D

D

D

D

D

D

D

D

D

D

Q.2 दिए गए चित्रों को उनके नाम से मिलाएँ।



Guava

Apple

Mango

Banana

Grapes

Teacher's Note:

Rhyme: ABC- पूरी rhyme

Subject teaching: Capital Letter 'D' की पहचान कराएँ। सिखाए जाने वाले words: Doll (डॉल), Dog(डॉग), Door(डोर);

Command: Stand up and go there

चित्रों को पहचानें और उनके नाम को जोर से पढ़ें।

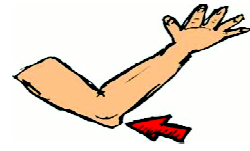


E e

Egg



Elephant



Elbow

Q.1 Letter 'E' को trace करें।

E

E

E

E

E

E

E

E

E

E

E

E

E

E

E

E

E

E

E

E

E

E

E

E

Q.2 दिए गए चित्रों के नाम के first letter को लिखें।



C



Teacher's Note:

Rhyme: ABC- पूरी rhyme

Subject teaching: Capital Letter 'E' की पहचान कराएँ। सिखाए जाने वाले words: Egg (एग्), Elephant(एलिफन्ट), Elbow(एल्बो);

Command: Stand up and go there

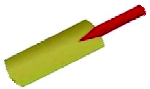
Date:

Day : 6

Q-1 नीचे दिए गए खाली boxes में दिए गए letters को लिखें।

A					
B					
C					
D					
E					

Q.2 दिए गए चित्रों के नाम के first letters को मिलाएँ।



E
C
D
A
B



Q.3 दिए गए words को जोर से पढ़ें और लिखें।

Axe	Ant	Bat	Cat	Car	Dog	Egg	Doll

Teacher's Note:

Rhyme: ABC- पूरी rhyme

Subject teaching: Capital Letter 'A to E' का revision। पहले सिखाए गए words का revision

Command: Stand up and go there

Rhyme: Hop Hop Hop

On the feet one stands

(ऑन द फीट वन स्टैण्ड्स)

I clap with tiny-tiny hands.

(आइ क्लैप् विद् टाइनी-टाइनी हैण्ड्स।)

With my little-little eyes

(विद् माइ लिट्ल-लिट्ल आइज़)

I see so wide skies.

(आइ सी सो वाइड् स्काइज़।)

With my small poky nose

(विद् माइ स्मॉल पोकी नोज़)

I smell lovely-lovely rose.

(आइ स्मेल् लवली-लवली रोज़।)

With my mouth I eat

(विद् माइ माउथ आइ ईट)

My choosy-choosy sweet.

(माइ चूज़ी-चूज़ी स्वीट्।)

My head is on the top

(माइ हेड इज़ ऑन द टॉप्)

I jump hop, hop, hop!

(आइ ज़म्प हॉप, हॉप, हॉप!)



Teacher's Note for day 7to 12:

Rhyme सिखाने से पहले सामान्य निर्देश में rhyme के निर्देश को पढ़ें।




सिखाए जाने वाले words: Hand (हैंड), Eye(आइ), Sky(स्काइ), Nose(नोज) और Rose(रोज)।

साथ ही Hop(हॉप), Jump(जम्प), Clap(क्लैप) आदि जैसे action verbs भी समझाएँ।

Date:

Day : 7

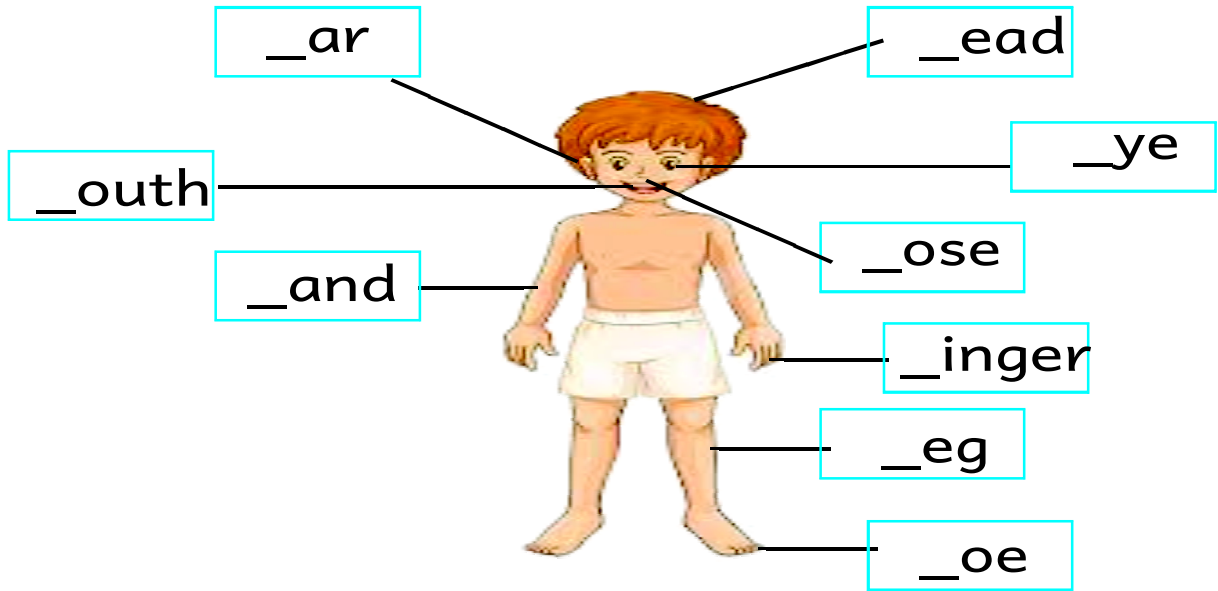
चित्रों को पहचानें और उनके नाम को जोर से पढ़ें।

 <p>F f fan</p>	 <p>fish</p>	 <p>fridge</p>
---	---	---

Q.1 Letter 'F' को trace करें।

F	F	F	F	F	F	F	F
F	F	F	F	F	F	F	F
F	F	F	F	F	F	F	F

Q.2 चिह्नित किए गए body के parts के नाम के first letter को लिखें।



Teacher's Note:

Rhyme: Hop Hop....की शुरु की दो पंक्तियाँ

Subject teaching: Capital Letter 'F' की पहचान कराएँ। सिखाए जाने वाले words: Fan (फैन्), Fish(फिश), Fridge(फ्रीज), Hand(हैंड)

Command: Go there and open the window









चित्रों को पहचानें और उनके नाम को ज़ोर से पढ़ें।

 <p>G g Girl</p>	 <p>Glass</p>	 <p>Goat</p>
--	--	---

Q.1 Letter 'G' को trace करें।

G	G	G	G	G	G	G	G
G	G	G	G	G	G	G	G
G	G	G	G	G	G	G	G

Q.2 उन चित्रों को आपस में मिलाएँ जिनके नाम के first letter समान हो।

Teacher's Note:

Rhyme:- Hop Hop....की शुरु की चार पंक्तियाँ

Subject teaching: Capital Letter 'G' की पहचान कराएँ। सिखाए जाने वाले words: Girl (गल्), Glass(ग्लास), Goat(गोट), Pigeon(पिजन)

Command: Go there and open the window

चित्रों को पहचानें और उनके नाम को ज़ोर से पढ़ें।




Hh

Hut



Hat



Hen

Q.1 Letter 'H' को trace करें।

H

H

H

H

H

H

H

H

H

H

H

H

H

H

H

H

H

H

H

H

H

H

H

H

Q.2 दिए गए words को ज़ोर से पढ़ें और लिखें।

Boy

Doll

Hut

Fan

Hat

Hen

Egg

Teacher's Note:

Rhyme: Hop Hop....की शुरु की छः पंक्तियाँ

Subject teaching: Capital Letter 'H' की पहचान कराएँ। सिखाए जाने वाले words: Hut (हट), Hat (हैट), Hen(हेन)

Command: Go there and open the window

चित्रों को पहचानें और उनके नाम को जोर से पढ़ें।



I i

Inkpot



Insects



Inkpen

Q.1 Letter 'I' को trace करें।

I	I	I	I	I	I	I	I
I	I	I	I	I	I	I	I
I	I	I	I	I	I	I	I

Q.2 Letter 'I' को लिखें।

I							

Teacher's Note:

Rhyme: Hop Hop....की शुरु की आठ पंक्तियाँ

Subject teaching: Capital Letter 'I' की पहचान कराएँ। सिखाए जाने वाले words: Inkpot (इन्कपॉट), Insects(इनसेक्ट्स), Inkpen(इन्कपेन)

Command: Go there and close the window

चित्रों को पहचानें और उनके नाम को जोर से पढ़ें।

J j



Jug



Jeep



Jar

Q.1 Letter 'J' को trace करें।

J	J	J	J	J	J	J	J
J	J	J	J	J	J	J	J
J	J	J	J	J	J	J	J

Q.2 Letter 'J' को लिखें।

J							

Teacher's Note:

Rhyme: Hop Hop Hop पूरी rhyme

Subject teaching: Capital Letter 'J' की पहचान कराएँ। सिखाए जाने वाले words: Jug(जग), Jar(जा(र)), Jeep(जीप)

Command: Go there and close the window

Date:

Day : 12

Q.1 नीचे दिए गए खाली boxes में दिए गए letters को लिखें।

A							
B							
C							
D							
E							
F							
G							
H							
I							
J							

Q.2 दिए गए parts of body के चित्रों को box में दिए उनके नाम से मिलाएँ।



eye

nose

ear

head

hand



Teacher's Note:

Rhyme:- Hop Hop Hop पूरी rhyme

Subject teaching: Capital Letter 'F' to 'J' revision। पहले सिखाए गए words का revision।

Command: Go there and close the window

Rhyme: Pretty Parrot



Pretty parrot, gentle goat



(प्रिटी पै(र)ट्, जेंट्ल गोट्)

White rabbit with black spot



(व्हाइट् रैबिट् वीद् ब्लैक स्पॉट्)

Lovely doggie, softy cat



(लवली डॉगी, सॉफटी कैट्)

Let them sit on silky mat

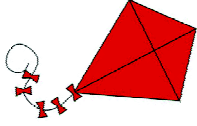


(लेट् देम सित ऑन सिल्की मैट्)

Teacher's Note for day 13to 18:


Rhyme सिखाने से पहले सामान्य निर्देश में rhymes के निर्देश को पढ़ें। सिखाए जाने वाले words: Parrot(पै(र)ट्) , Rabbit(रैबिट्) और Mat(मैट्)। साथ ही दिए गए colours की भी पहचान कराएँ।

चित्रों को पहचानें और उनके नाम को ज़ोर से पढ़ें।



K k

Kite



Key



Kitten

Q.1 letter 'k' को trace करें।

K

K

K

K

K

K

K

K

k

k

k

k

k

k

k

k

k

k

k

k


k

k

k

k

Q.2 चित्र में दिए गए animals के English में नाम उनके नीचे लिखें।



Teacher's Note:

Rhyme: Pretty parrot पूरी rhyme ।

Subject teaching: Capital Letter 'K' पहचान कराएँ। सिखाए जाने वाले words: Kite(काइट), Kitten(किट्टन), Rabbit(रेबिट), Parrot(पैरॉट)।

Command: Go there and open the door