

# LA CESTA DE LOS BUENOS DESEOS

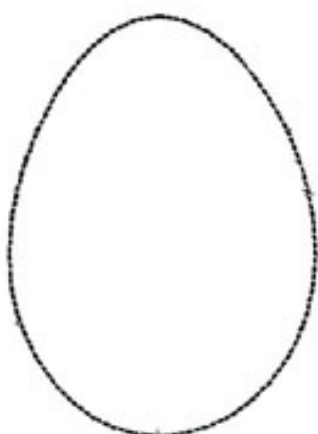
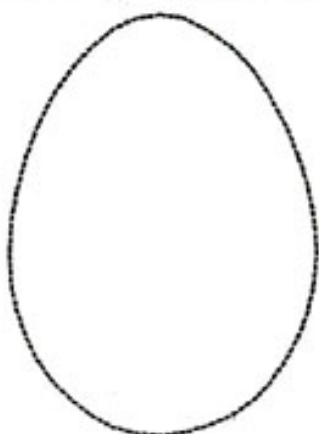
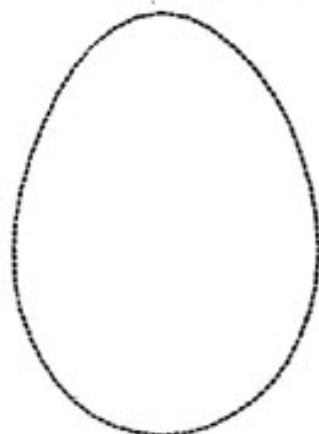
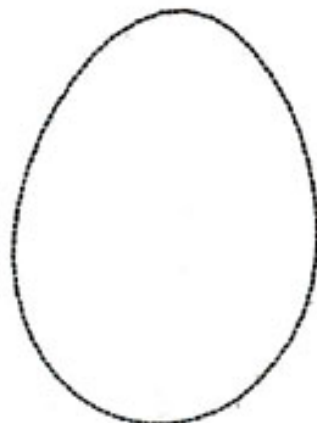
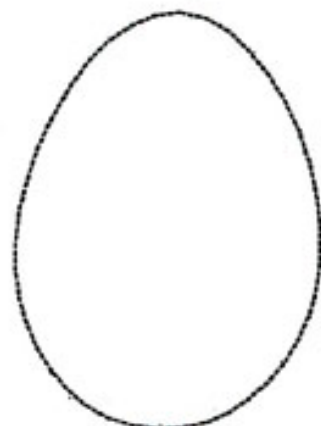
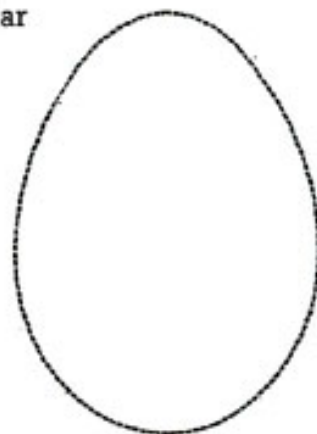
Haz una cesta de pascua para darle a tus padres, abuelo, o a un amigo. La canasta lvarálos buenos deseos para la persona especial en estas pascuas.

## Instrucciones:

a) Colorea la canasta. Corta la cesta por las líneas punteadas alrededor de la canasta.

b) Corta por la línea punteada adentro de la canasta. Ten cuidado de no cortar el agarradero de la canasta.

c) Pega la cesta en un pesazo de papel o cartulina 8 1/2 x 11. Solo pega las orillas, así la cesta tendrá un bolsillo abierto. Esto te permitirá colocar los huevos en la canasta.



d) En cada huevo escribe el mensaje especial para la persona que recibirá el huevo. Quizás le quieran decir a esa persona porque la quieren tanto a el o a ella. Le pueden también decir algún acto bueno que planean hacer para él.

E) Colorea y decora los huevos, córtalos y colócalos en la cesta que haz hecho. Tu cesta de pascua esta lista para ser enviada.