



Friends of Jesus and Mary
Amigos de Jesús y María



Florida Center for Peace

Diciembre, 2005
Miami, Florida

Estimados Lideres:

Seguimos en este mes la preparación para la Navidad. Debemos prepararnos para recibir en nuestros corazones a Jesús. Adorémosle en unión con la Virgen Maria, San José y los pastores. Abramos nuestros corazones a las gracias que recibiremos; y así tener una verdadera Navidad.

Hemos preparado y les hacemos llegar actividades que podrán realizar durante este tiempo con sus niños . Es esta nuestra oportunidad de mostrarles la importancia y el gran valor que tiene las buenas obras y cuanto mas agradable es dar y recibir las mismas en lugar de Juguetes o regalos.

A continuación encontrarán algunas fechas especiales del mes:

Diciembre 03 San Francisco Xavier	Diciembre 17 Taller de Lideres
Diciembre 06 San Nicolas	Diciembre 25 Navidad
Diciembre 08 La Inmaculada Concepción	Diciembre 26 San Esteban
Diciembre 09 San Juan Diego	Diciembre 28 Los Santos Inocentes
Diciembre 12 Nuestra Señora de Guadalupe	
Diciembre 13 Santa Lucia	
Diciembre 14 San Juan de la Cruz	

Materiales incluidos del mes:

1) Calendario del mes e historias y paginas de colorear de algunas fiestas

ACTIVIDADES

- | | |
|------------------------------------|--|
| 1) Jesús es la razón de la navidad | 3) Meditación de los Evangelios |
| 2) ¿Que le puedes regalar a Jesús? | 4) El Arbol de Jesse la familia de Jesus |

Los Videos Recomendados son:(Todos se encuentran en el Video Club.

- | | | |
|----------------|-------------------------|---|
| 1. San Nicolas | 2. San Francisco Xavier | 3. El Nacimiento |
| 4. La Navidad | 5. Maria | 6. Varios Videos sobre la Virgen de Guadalupe |

Aprovechamos la oportunidad para darles las gracias por el interés que han tenido por los niños en sus países y todos los esfuerzos en continuar con esta obra. Agradeceríamos que nos dejen saber, si los paquetes les han sido de ayuda y si desean continuar recibéndolos.

Si no los necesitan favor comuníquenos a la oficina.

Recuerda que estamos planeando el Congreso de los Amigos de Jesús y María para el próximo año Junio 30, Julio 1, y 2 del 2006 en Nicaragua. Animamos a todos las líderes a que asistan al congreso ya que es importante que compartamos esta experiencia. Puedes encontrar en nuestra pagina del internet mas información.

Les deseamos una feliz Navidad en unión de toda su familia y que el niño Jesús les colme de bendiciones a ustedes y sus países quedamos de ustedes.

Que Dios te bendiga siempre.

Comité de Amigos de Jesús y Maria

FLORIDA
9779 S.W. 72nd St. • Miami, Florida 33173 • Tel: (305) 412-1700 • Fax: (305) 4121777 • E-mail: amigo_ijm_miami@fcpeace.com

TEXAS
138 Fair Avenue • San Antonio, Texas 78223-1014 • Fax: (210) 533-7136 • E-mail: angelastj@aol.com
Webpage: www.fcpeace.com



Friends of Jesus and Mary
Amigos de Jesús y María









Florida Center for Peace

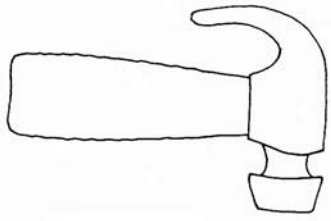
9779 S.W. 72nd Street • Miami, Florida
Tel : (305) 412-1700 • Fax: (305) 412-1777

E-mail: info@fcpeace.com
E-mail: amigo_jym_miami@fcpeace.com
Webpage: www.fcpeace.com


December 2005

Domingo	Lunes	Martes	Miercoles	Jueves	Viernes	Sabado
4 II DOMINGO DE ADVIENTO Violeta 	5 v v	6 San Nicolás [om]v/w 	7 DIA DE PEARL HARBOR (1941) San Ambrosio [m]w VESTIMENTA w=Blanco r=Rosado is=Rosado g=Verde v=Violeta bk=Negro [s] = Solemnidad [f] = Fiesta [m] = Comemorative [om] = Comemorative opcional	8 LA INMACULADA CONCEPCION DE LA VIRGEN MARIA Dia de Precepto [s]w [om]v/w	9 San Juan Diego e Cuatlatlazin v	10 v San Francisco Javier (Primer Sábado)
11 III DOMINGO DE ADVIENTO Violeta 	12 Nuestra Señora de Guadalupe [f]w	13 Santa Lucía [m]r	14 San Juan de la Cruz [m]w	15 v	16 EMPIEZA LA NOVENA DE NAVIDAD 	17 TALLER DE LIDERES
18 IV DOMINGO DE ADVIENTO Violeta 	19 Santa María [om]g/w	20 v	21 PRIMER DIA DE INVIERNO San Pedro Canisio [om]v	22 v	23 San Juan de Kanty [om]v	24 v VISPERA DE NAVIDAD
25 NAVIDAD (Dia de Precepto) Blanco 	26 Santa María [om]g/w	27 San Juan, apóstol y evangelista [f]w	28 Santos Inocentes [f]r	29 Santo Tomás Becket [om]w	30 La Sagrada Familia [f]w	31 [om]w VISPERA DE AÑO NUEVO San Silverio I


ORNAMENTOS PARA EL ARBOL DE JESE



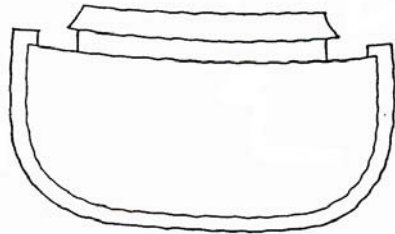
JOSE



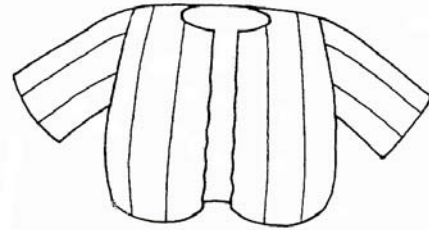
ADAN Y EVA



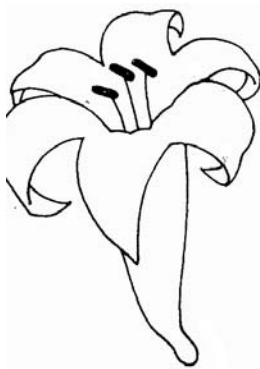
ABRAHAM



NOE



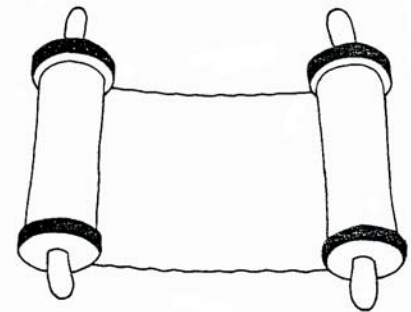
JOSE



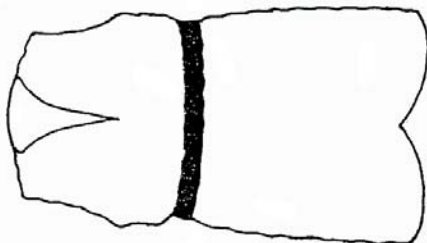
MARIA



DAVID



ISAIAS



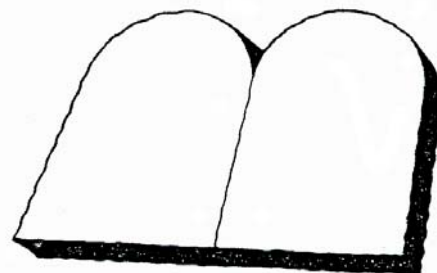
JUAN BAUTISTA



MIRIAM



JACOB



MOISES

ENCUENTRA EN LA BIBLIA EL ARBOL DE JESE

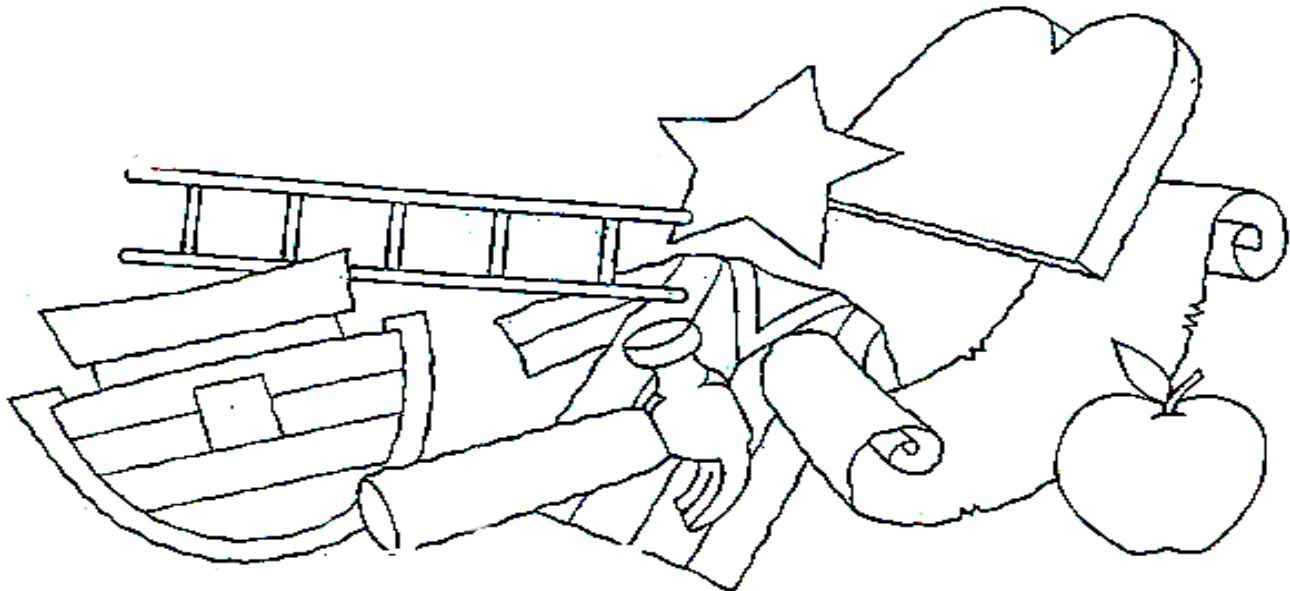
LAS SIGUIENTES PERSONAS SON LOS DESCENDIENTES DE JESUS. BUSCA EN LOS PASAJES BIBLICOS EL SIMBOLO CORRECTO PARA CADA PERSONA Y ESCRIBELO EN EL ESPACIO CONTINUO AL NOMBRE DE LA PERSONA, TODOS LOS SIMBOLOS ESTAN ANOTADOS EN EL BANCO DE RESPUESTAS EN LA PARTE DE ABAJO.

ABRAHAM	Genesis 22:15-18	_____
MOISES	Exodo 32:15-16	_____
JACOB	Genesis 28:10-22	_____
JOSE	Genesis 37:3-4	_____
ADAN Y EVA	Genesis 3:1-6	_____
NOE	Genesis 6:14-22	_____
DAVID	1 Samuel 16:14-23	_____
ISAIAS	Lucas 4:16-21	_____
MIRIAM	Exodo 15:19-21	_____
JUAN BAUTISTA	Mateo 3:1-6	_____
JOSE	Mateo 13:55	_____


BANCO DE RESPUESTAS

ESTRELLA TABLAS DE LA LEY ESCALERA TUNICA FRUTA
 ARCA ARPA PERGAMINO PADERETA TUNICA DE PIEL MARTILLO

COMPARTE ESTOS SIMBOLOS CON ALGUIEN DE TU FAMILIA



Respuestas:
 Estrella, Tablas de la Ley, Escalera, Tunica, Fruta, Arca,
 Arpa, Pergamino, Pandereta, Tunica de Piel, Martillo



¿QUE LE PUEDES REGALAR A JESUS EN ESTA NAVIDAD?


Instrucción. Coloca y recortar el árbol y lo globos cuando hagas lo que dice los globos colócalos en el árbol. El día de Navidad colócalo junto al Niño Dios como tu ofrecimiento de tus buenas obras.

CORONA DE ADVIENTO

Todos en la familia pueden participar en la presentación de la Corona de Adviento. Se debe explicar el significado de cada parte, La primera vez que se reúnan para rezar alrededor de la corona, una persona debe explicar el significado de cada parte.

Su forma circular.

La corona de Adviento es en forma de círculo. En un círculo no se encuentra ni el principio ni el final. Nos recuerda que Jesús vino a darnos una vida que nunca terminará, la vida eterna con Dios en el cielo.



Las ramas verdes de pino.

Las ramas verdes usadas para formar el círculo no cabían de color como las hojas de otro tipo de árboles, nos recuerdan que Dios nunca cambia. Dios siempre nos ha amado y siempre nos amara.

Las velas.

En la corona de adviento hay cuatro velas, una por cada semana de adviento (3 moradas 1 rosada). Nos recuerda como el pueblo espero mucho tiempo por la venida de su Salvador. Las velas encendidas nos recuerdan que Cristo, la luz del mundo, ilumina la oscuridad a nuestro alrededor. Cada semana encendemos una vela mas, un signo que cuando mas Cristo ilumine nuestras vidas, mas iluminadas nuestras vidas seran

ORACIÓN DE APERTURA

Oh Dios, bendice esta Corona de Adviento. Que ella nos ayude a prepararnos a darle la bienvenida a Jesús, tu hijo, en nuestras vidas, permitiendo que la luz de su amor brille en nosotros. Amen

Primera Semana

(Enciende una vela morada) Ven a nosotros Señor Jesús. Llena nuestros corazones con tu amor ayúdanos a prepararnos para tu venida . Ayúdanos a ver las cosas buenas que podemos hacer. Ayúdanos a ver las cosas buenas de los otros. Ven Señor Jesús (se hace una pausa para una oración personal en silencio)

Segunda Semana

(Se encienden dos velas moradas) Creemos en ti Señor Jesús. Sabemos que puedes ayudarnos a amarnos mas unos con otros. Tu eres nuestra luz, ven Señor Jesús. (Oración en silencio)

Tercera Semana

(Se enciende 2 velas moradas y 1 rosada) Jesús deseamos que tu venida haga diferencia en la manera como vivimos y amamos . Abre nuestro corazones para oírte decir como podemos traer paz y alegría a otros. Ven Señor Jesús (Oración personal en silencio)

Cuarta Semana

(Se enciende la cuatro velas) Señor, calma nuestras preocupaciones y ansiedades en nuestro corazón. Danos tu paz gracias por la vida que compartes con nosotros. Ayúdanos a compartir esta vida con otros . Ven Señor Jesús. (Se hace una pausa para una oración personal en silencio)

Haz una Corona de Adviento para cada niño

Materiales:

- 1) 1 Plato desechable pequeño
- 2) 1 donut para cada uno
- 3) 4 Velas de las de cumpleaños 3 moradas y una rosada
- 4) Un mantelito de papel verde

Preparación:

Coloca el Donut en el plato sobre el mantelito. Abrele los huecos para las velas.

Colócale encima un material para preservarlo.

Al secar colóquele las velas y decórela con una cinta

Entregue a cada niño una copia de las oraciones

Semanales

SAN NICOLAS

6 DE DICIEMBRE. SAN NICOLAS DE BARI. Obispo (+344)

La vida de San Nicolás está llena de sabrosas leyendas, muchas de las cuales han llegado hasta nosotros.

Empezamos esta sucinta biografía invocándole como lo hace la liturgia oriental: “San Nicolás, nuestro Padre, se nuestro embajador ante Cristo, para que consigamos la salvación de nuestras almas”

Y con la liturgia de San Juan Crisóstomo, que juntamente con San Pedro Damiano y San Buenaventura será uno de los más enamorados cantores de este santo tan popular, le invocamos: “Canon de la fe, imagen de la mansedumbre, maestro de la continencia, llegaste a la región de la verdad; por humildad conseguiste lo más sublime, por la pobreza lo más opulento, Padre Nicolás, se nuestro abogado para con Cristo Dios, para que consigamos la salud de nuestras almas”.

Nació allá por el año 280 en Patara de Licia. Recibió una buena educación de sus padres a los que parece perdió desde muy niño. Unos parientes suyos se encargaron de su educación. Ya mayor se dió cuenta que los bienes de esta tierra no hacen felices se dedico a ayudar a todos



Entonces empezó ya a obrar Milagros de los que esta llena su biografía y la devoción popular ha hecho llegar hasta nosotros. Por ejemplo, aquel de un señor que tiene tres hijas y quiere casarlas en un buen partido. Para ello, como no dispone de medios de fortuna, les manda que se entreguen a la infamia de la prostitución. Se entera Nicolás y deja caer ocultamente una bolsa de dinero en la ventana del padre de las tres muchachas. Con este dinero ha encontrado la dote para la hija mayor ... Y así una noche y otra noche hasta que las tres encuentran la vocación de sus vidas: un ejemplar matrimonio gracias a la generosidad de Nicolás a quien ni siquiera conocen. Al perder a sus padres, fue un tío suyo, quien era Obispo de Mira, quien le patrocino y ayudo hasta que llego a ordenarse sacerdote. Pero aquella vida tampoco le llenaba y por lo mismo decidió abandonar el mundo y se retiro a la Tabadia, aquellos yermos donde abundaban los monjes que huyendo del mundo llevaban vida de oración y sacrificio, solo entregados a Dios.

Se encontraban en este remanso de paz cuando murió su tío el Obispo de Mira y los ojos del clero y del pueblo se posaron en Nicolás, quien muy a pesar suyo hubo de abandonar su retiro para entregarse al apostolado, con enorme caridad . No había pobre que acudiese a su casa que no encontrase remedio a sus necesidades. Hasta se privaba de lo mas necesario para si con tal de que los demás no padeciesen dificultades.

La elección de Nicolás como Obispo de Mira (Turquía) fue rodeada de milagros. También la de su consagración episcopal. La leyenda dice que una mujer llevo a su hijito que se había abrasado en las llamas y lo puso a los pies del nuevo Obispo y Nicolás le devolvió la vida.

El año 325 se celebraba el primer Concilio de la Iglesia Universal en la ciudad de Nicea. Parece ser en él tomó parte nuestro santo. Durante este viaje colocan el famoso milagro en el que devolvió la vida a tres jóvenes que un bárbaro hotelero había matado para dar de comer a los que acudían a su mesón. Por ello suelen pintar a San Nicolás con un cubo y tres cabecitas de niños que resucitan.

La devoción a San Nicolás es la mas popular en muchos países, sobre todo por celebrarlo como “Santa Klaus” y como abogado en peligros. Tiene muchas iglesias dedicadas en todo el mundo, sobre todo en Grecia. Se llama “de Bari” porque desde el siglo XI reposan allí sus reliquias.

8 de Diciembre

"Yo soy la Inmaculada Concepción"


Aprende esta oración:

Bendita sea tu pureza,
y eternamente lo sea,
pues todo un Dios se recrea
en tan graciosa belleza.

A Ti, celestial Princesa,
Virgen Sagrada María,
te ofrezco en este día
alma, vida y corazón.

Mírame con compasión,
no me dejes, Madre mía.

**¿Qué significa la
Inmaculada
Concepción ?**



Estas palabras las dijo la Virgen María en Lourdes cuando se apareció a Bernardita.

JESÚS ES LA RAZÓN DE LA NAVIDAD

Aquí tienes la historia de la navidad. Esta totalmente en desorden. Colorea cada dibujo, pégalo en cartulina y luego organiza los dibujos en el orden correcto. Ya esta listo para contar a todos tus amigos la verdadera historia de Navidad.



!Esta fue la primera Navidad!
!Es el cumpleaños del niño Dios!
Ofrecámosle nuestros pequeños sacrificios como regalo de cumpleaños.



Una noche, tres magos que venían del Oriente vieron en cielo una estrella que brillaba con gran esplendor.. Los tres magos se montaron en sus camellos y siguieron la estrella que los llevaría hasta el Rey.



En este establo nació Jesús. María lo envolvió en pañales y lo acostó en un pesebre, rodeando de vacas, ovejas y una mula.



Poco después de hacer contraído matrimonio, María y José tuvieron que viajar a Belén, por ordenes del Emperador. Fue un alarga jornada



Tan pronto pudieron, fueron a Belén a conoce al Niño Jesús . Se acercaron a adorar al niño, ofreciendo regalos y alabanzas.



Durante esta noche, varios pastorcitos estaban cuidando sus ovejas en el pasto cerca de Belén. Fue allí donde se apareció un ángel que les dijo, "Hoy, en la cuidad de David ha nacido un Salvador, que es Cristo Señor".

JESÚS ES LA RAZÓN DE LA NAVIDAD



Una noche José tuvo un sueño. Vio un ángel de Dios quien le decía, "No temas tomar a María como tu esposa, pues lo engendrado en ella es del Espíritu Santo"



Cuando María y José llegaron a Belén, les fue difícil encontrar alojamiento. Solamente pudieron encontrar albergue dentro de un establo.



Cuando llegaron y vieron al Niño Jesús, se llenaron de inmensa alegría, pues sabían que era el Rey. Se arrodillaron a adorar a Jesús y le ofrecieron regalos de oro, incienso y mirra.



María decidió ir a visitar a su prima Isabel, quien al verla exclamó llena de alegría, "Bendita tu eres entre las mujeres, y bendito el fruto de tu vientre!"



Un día, varios años después, el Ángel Gabriel se le apareció a María y le dijo, "Alégrate, llena de gracia, el señor esta contigo. Vas a dar a luz un hijo, a quien pondrás por nombre Jesús", María contestó, "Hágase en mi según tu palabra".



Hace mucho tiempo vivía una niña muy hermosa y especial llamada María. María vivía con sus padres, Santa Ana y San Joaquín. Ella amaba a Dios con todo su corazón.

Abran el camino a Jesús

4 de Diciembre:
Segundo Domingo de
Adviento

Basado en Marcos 1:1-8

Is. 40:1-5, 9-11;
2 Pe. 3:8-14;
Marcos 1:1-8

Conversen sobre la historia. ¿Alguna vez han ido a una marcha larga? ¿Por qué es bueno que el camino sea llano y recto? ¿Cuáles son las piedras y los obstáculos que se pueden encontrar en el camino cada día? ¿Cómo pueden retirar algunos de esos obstáculos?

Subraye que todos podemos preparar el camino de Jesús compartiendo un poco más, siendo más amables, haciendo compañía a quienes están solos, ayudando en casa.

Actividades y oración. Al ir expresando su compromiso para la semana, cada niño/a enciende su luminaria. Luego todos encienden la segunda vela de Adviento. Todos responden: "Jesús, queremos prepara el camino para ti. ¡Ven pronto!"



Tú estás ahí

¿Qué te parece lo que dice Juan? ¿Se te hace fácil o difícil?

Jesús, tu amigo, te invita:

- ¿Qué problemas ves tú que hay en tu casa? ¿Está tu familia preocupada por alguna cosa?
- ¿Cómo puedes ayudar a las personas de tu familia a que las cosas sean un poco más fáciles?
- ¿Qué les gusta a ellos que tú hagas?
- ¿Qué cosas puedes tú compartir con los demás? (¿Tus juguetes, tu tiempo, tu compañía, tu buen humor?)
- ¿Qué caminos crees tú que a Jesús le gustaría que tú prepares para su llegada? ¿Cómo puedes hacer tu mundo –en tu casa, la escuela, con tus amigos– un poco mejor?

¿Qué voy a hacer?

Conversa con Jesús y cuéntale lo que te preocupa porque te parece que anda torcido. Dile lo que quieres hacer:

- Por ejemplo: *Compartiré mis juguetes.*

- Por ejemplo: *Diré la verdad.*

- _____
- _____

CRUCIGRAMA

- | | | | | | | | | | | | |
|---|---|---|---|---|---|---|---|---|---|---|---|
| • | A | T | O | R | C | I | D | O | B | C | • |
| • | M | D | E | F | A | G | H | A | I | A | • |
| • | O | J | K | L | M | U | N | D | O | L | • |
| • | R | M | P | N | I | O | P | U | L | E | • |
| • | Q | R | R | S | N | R | T | Y | A | G | • |
| • | U | V | O | X | O | Y | E | A | G | R | • |
| • | Z | A | F | J | B | C | D | G | E | I | • |
| • | E | V | E | R | D | A | D | F | R | A | • |
| • | G | M | T | H | I | J | K | L | M | N | • |
| • | E | S | A | E | R | A | N | Z | A | M | • |
| • | | | | | | | | | | | • |

• Encuentre las siguientes palabras y escribe una oración con ellas:

- Alegría, Regalo, Profeta,
- Torcido, Verdad, Camino,
- Mundo, Ayuda, Amor,
- Mejor

Preparémonos a la alegría de la Navidad

11 de Diciembre:
Tercer Domingo de
Adviento

Basado en Juan 1:6-8,19-28

Isa. 61:1-2a; 10-11:
2 Tesal. 5:16-24;
Juan 1:6-8, 19-28

Diálogo sobre la lectura. Dialogue con los niños sobre lo que significa estar alegres. ¿Es solamente reírse mucho? ¿Qué imagen le puede traer a la mente la alegría? ¿Qué cosas les producen alegría? Quizás que les regalen cosas. Quizás estén esperando la Navidad con mucha alegría por les va a regalar muchas cosas.

Pero a lo mejor, les gustaría algo más: que llegara su abuelita, o que regresara su papá, o que no hubiera problemas en casa o en la escuela. Hoy Jesús nos habla de la alegría que da hacer las cosas bien, ser agradecidos, rezar, rechazar el mal y defender a quienes son tratados injustamente.

Actividades. 1) Entregar unos cascabeles a cada niño/a. 2) Tiempo de trabajo para comprometerse y hacer las actividades, si hay tiempo.

Oración final. Al decir cada niño/a su compromiso para esta semana, todos responden: “¡Tú nos alegras, Jesús!” y hacen sonar los cascabeles.

Tú estas ahí

¿A qué cosas “chuecas” puede referirse Juan? ¿Qué cosas torcidas ves tú a tu alrededor? ¿Qué podrías hacer tú para enderezar algunas de esas cosas?

Jesús, tu amigo, te invita:

- ¿Qué cosas te han pasado esta semana que te han puesto triste?
- ¿Qué esperas en Navidad? ¿Te dará alegría de verdad?
- ¿Agradeces todo lo bueno que recibes? ¿Cuántas veces has dicho “gracias” esta semana?

¿Qué voy a hacer?

Conversa con Jesús y cuéntale las cosas que te ponen tristes y las que te alegran. Pídele ayuda para enderezar algunas de esas cosas que te ponen triste. Dile lo que quieres hacer:

- Por ejemplo: *Ayudaré a alguien a quien los demás no tratan bien en la escuela*
- Por ejemplo: *Daré las gracias cuando me den algo o me hagan un favor.*



La vela de este domingo es rosada; los demás domingos son moradas, que es un color que se usa para simbolizar penitencia y espera. Pero esta vela es más alegre.

CRUCIGRAMA

Encuentre las siguientes palabras y escribe una oración con ellas:

•	Bautismo, Candelas,	N O P I A Q R U S R
•	Alegría, Regalos,	V W X S Y Z O I A T
•	Pecado, Perdón,,	B C D E F G H S I U
•	Gracias, Cerca, Rezar,	J K L M N O P M Q R
•	Espíritu.	S T R E G A L O Z A

Reina de las Américas

12 de Diciembre:
Guadalupe

Basado en Lucas 1:26-38

Zac. 2:14-17;
Apoc. 11:19a; 12:1-6a,10ab;
Lucas 1:26-38

Diálogo sobre la lectura. 1) Converse con los niños sobre lo que debe haber significado para Juan Diego el ver a María. ¿Qué harían ellos si la vieran? 2) Converse sobre cómo María quiso mostrarse a Juan Diego para probar que todos los pueblos y razas son iguales a los ojos de Dios.

Actividades. Deje unos momentos para que los niños respondan a las preguntas y completen las actividades de su página.

Oración Final. Tengan rosas rojas para que los niños se las presenten a la Virgen de Guadalupe con su compromiso para este día.



Al llegar con el Obispo, desdoble su ayate y al caer las rosas, apareció plasmada la preciosa Imagen de la Siempre Virgen Santa Maria, a la que hoy se le reza en el Templo del Tepeyac con el nombre de la "Virgen de Guadalupe" y llena de bendiciones a los que van a verla, especialmente a los niños, pues es nuestra Mamá

Tú estas ahí

- María se Guadalupe escogió a una persona sencilla para llevar su mensaje. ¿Pienso yo que soy demasiado joven para hacer lo que Dios quiere de mí?

¿Qué voy a hacer?

Conversa con Jesús y cuéntale tus cosas. Dile que aunque seas pequeño, quieres escucharle. Dile que quieres hacer:

- Por ejemplo: *Respetare a todos, incluso los que parezcan menos importantes.*
- Por ejemplo: *Daré las gracias a Maria por elegir a Juan Diego para anunciar que Dios ama a tos, de cualquier raza o país.*

• _____

• _____

CRUCIGRAMA

Encuentre las siguientes palabras y escribe una oración con ellas:

America, Tepeyac, Fe, Iglesia, Rosas, Obispo, Diego, Maria, Guadalupe, Madre

A	M	E	R	I	C	A	P	A	B
C	D	D	I	E	G	O	E	T	F
G	O	H	I	M	U	J	F	E	K
L	B	M	N	O	A	P	Q	P	R
S	I	T	M	A	D	R	E	E	U
V	S	W	X	Y	A	Z	I	Y	A
B	P	C	D	F	L	G	H	A	M
R	O	S	A	S	U	N	O	C	P
Q	R	S	T	U	P	V	W	X	Y
Z	A	I	G	L	E	S	I	A	A

¿Donde vivirá Dios?

18 de Diciembre:
Cuarto Domingo de
Adviento

Basado en Lucas 1:26-38

2 Sam. 7:1-5,8b-12,14a,16;
Rom. 16:25-27;
Lucas 1:26-38

Diálogo sobre la lectura. Hablen sobre las cosas. ¿Qué es importante para que una casa sea un buen lugar donde vivir? ¿Qué se necesita (decoraciones, muebles cómodos)? Enfatice que todos pueden ser la casa de Dios, ya que Jesús quiere venir a vivir en cada uno de nosotros.

Converse con los niños sobre las puertas de una casa. ¿Tenemos puertas en nuestro corazón también? ¿A quién se las abrimos o cerramos? ¿Cómo le vamos a abrir la puerta a Jesús?

Actividades. Dé a cada niño una casita recortada en cartulina. Que ellos escriban su nombre en la puerta. Pueden también escribir lo que quieran para dar la bienvenida a Jesús a su casa.

Tiempo de trabajo para comprometerse y hacer las actividades, si hay tiempo.

Oración final. Enciendan la última vela. Al expresa cada niño su compromiso, colocará su casita cerca del árbol de Navidad o del Nacimiento que tengan preparado, y todos responden: "Sí, señor, quiero que vengas a mi casa"



Tú estás ahí

¿Te asustas cuando ves al ángel? ¿Qué le dirías tú si te pidiera lo que le pidió a María?

Jesús, tu amigo, te invita:

- Jesús sigue viniendo al mundo todos los días. Esto es lo que celebramos en Navidad.
- ¿Qué tendrías que hacer tú para ser una buena casa para Jesús?
- ¿Estás alegre porque ya llega Jesús?

¿Que voy a hacer?

Conversa con Jesús y dile como te gustaría recibirle. Dile lo que quieres hacer:

- Por ejemplo: Ayudaré en casa para que todo esté preparado para Navidad y no todo lo tenga que hacer mi mamá.
- Por ejemplo: *Diré "Si" a lo que me pidan mis padres que haga.*

CRUCIGRAMA

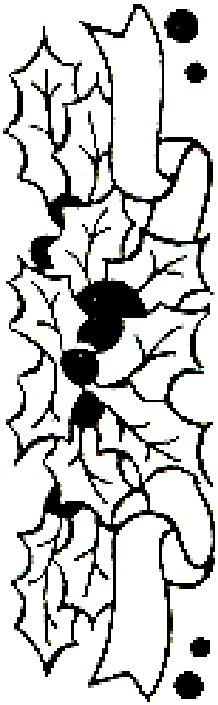
- Encuentre las siguientes palabras y escribe una oración con ellas:
- | | |
|---------------------------|---------------------|
| • Casa, María, Corazón, | C A S A A B C D T E |
| • Ángel, Templo, Promesa, | O F G N H I J K I L |
| • Tierra, Hogar, Dios, | R M N G O P Q H E R |
| • Navidad | A S T E M P L O R T |
| | Z U V L X S Z G R A |
| | O B C D O F G A A H |
| | N A V I D A D R I J |
| | K L D M A R I A N O |
| | P Q R S T U O V X Y |
| | Z P R O M E S A A B |

JESUS HA NACIDO
FELIZ NAVIDAD





**"PORQUE NOS HA HACIDO UN NIÑO
DIOS NOS HA DADO UN NIÑO"**

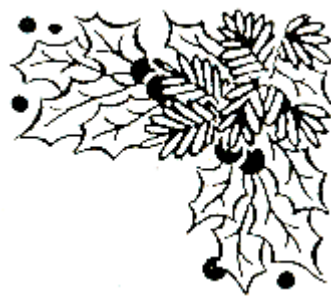

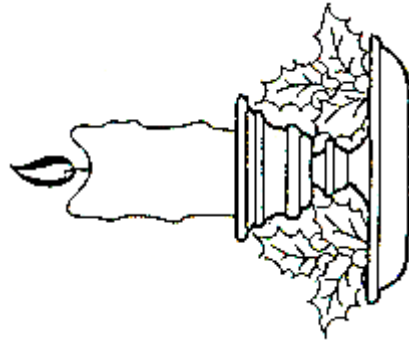


JESUS HA NACIDO FELIZ NAVIDAD

ISAIAS 9:6

PARA

DE



Jesús es el mejor regalo

25 de Diciembre:
Navidad

Basado en Juan 1:1-18

Isa. 52:7-10;
Heb. 1:1-6;
Juan 1:1-18

Diálogo sobre la lectura. Converse con los niños sobre las veces en que se han sentido incluidos o excluidos. ¿Por qué fue? ¿Cómo se sintieron? ¿Alguna vez han excluido ellos a alguien? ¿Por qué? ¿Qué piensan de la historia de María y José buscando posada? ¿Qué sienten sobre la historia de cómo nació Jesús? ¿Creen que tendría que haber sido de otro modo por ser Dios?

Actividades. Hagan un Belén viviente. Distribuyan unos papelitos con los personajes y las cosas que hay en el establo (pajas, cuna, etc.) ¿Qué le diría el personaje que le ha tocado a cada niño a Jesús? Representen el diálogo.

Oración final. Cada niño puede expresar lo que quiere regarle a Jesús por su nacimiento. Todos responden: Jesús, tus eres el mejor regalo.

Tú estás ahí

Imagina que tienes una casa en Belén. ¿Se la ofreces a José y María?

Jesús, tu amigo, te invita:

- Jesús, que es el hijo de Dios, nace pobre en un lugar pobre. ¿Piensas tu que las personas valen mas cuando mas dinero tienen?
- María y José no encontraban donde quedarse. ¿Conoces tú a alguien a quien todos rechacen (por ejemplo, alguien en la escuela que no tiene con quién jugar, o a quien no se invita a fiestas)? ¿Qué puedes hacer?

¿Qué voy a hacer?

Conversa con Jesús y dale las gracias por venir a estar con nosotros. Cuéntale lo que quieres hacer.

- Por ejemplo: *Invitare a alguien que parece estar solo a jugar conmigo.*
- Por ejemplo: *Ofreceré algo de lo que tengo para algún niño más pobre que yo.*

- _____
- _____



Tan pronto pudieron, fueron a Belén a conocer al Niño Jesús. Se acercaron a adorar al niño, ofreciendo regalos y alabanzas.

CRUCIGRAMA

	M	P	A	S	T	O	R	E	S	R
•	N	A	V	I	D	A	D	R	S	L
•	I	G	R	E	S	I	V	C	U	C
•	G	G	J	I	J	I	N	G	N	E
•	O	P	O	S	A	D	A	W	X	S
•	S	A	S	J	D	R	A	B	H	T
•	J	J	E	S	U	S	S	E	N	A
•	V	E	R	D	A	D	M	L	B	B
•	P	E	R	D	O	N	A	E	L	L
•	N	A	C	I	M	I	E	N	T	O
•										
•										

• Encuentre las siguientes palabras y escribe una oración con ellas:



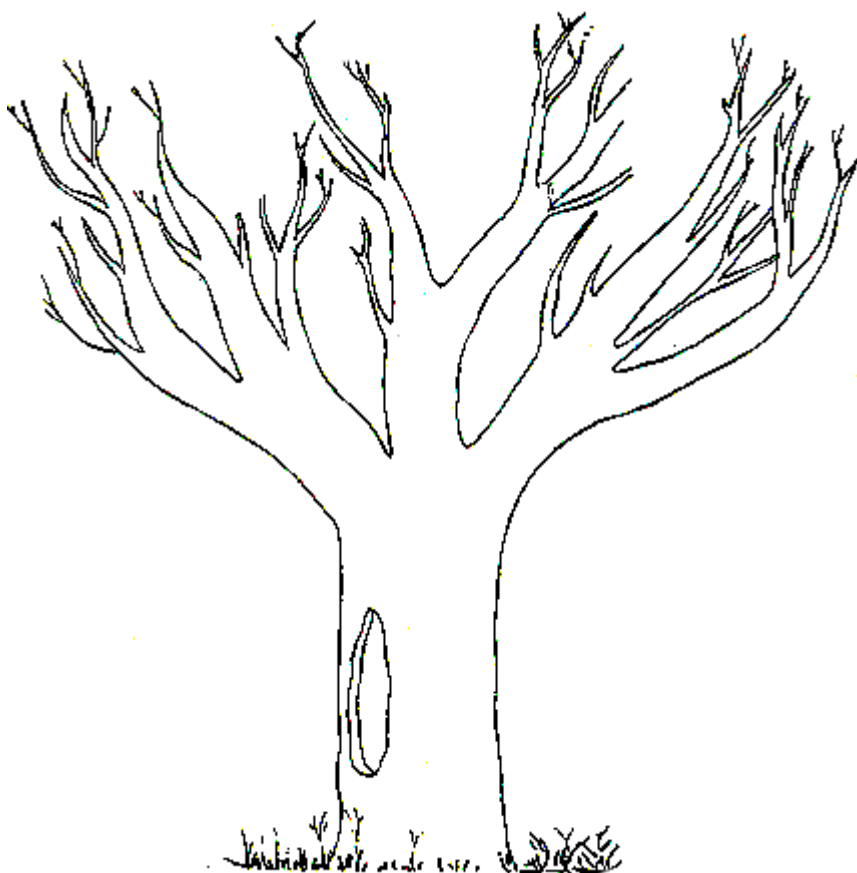
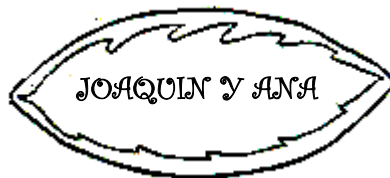
- Navidad, Jesús, José,
- María, Hotel, Cuarto,
- Nacimiento, Establo,
- Pastores, Viaje, Belén

Nombre: _____

Colorea el árbol de la familia de Jesús

Aquí están los nombres de la gente de la familia de Jesús

Colorea las hojas
Córtalas
Pégalas al árbol



Para la guía:
Guíe a los niños a decir los nombres. Dígale el parentesco que cada persona tiene con Jesús:

MARIA Y JOSE = PADRES
JOAQUIN Y ANA = ABUELOS
ELIZABETH Y ZACARIAS = TIO Y TIA
JUAN = PRIMO

30 de Diciembre

Fiesta de la Sagrada Familia