



Friends of Jesus and Mary Amigos de Jesús y María



Florida Center for Peace

Febrero 2004
Miami, Florida

Estimados líderes:

En este mes de Febrero tratemos de enfatizar en los niños el amor a Dios y el amor al prójimo. Enfoquemos la importancia de compartir con los demás y de pedir perdón cuando ofendemos a alguien.

El 25 de Febrero da comienzo, el miércoles de ceniza, la época de Cuaresma. Este es un tiempo de penitencia, ayuno y obras de misericordia, para prepararnos mejor para la celebración de la Pascua de Resurrección.

A continuación encontrarán algunas fechas especiales del mes:

Febrero 02	La presentación del Niño Jesús	Febrero 03	San Blas
Febrero 05	Santa Ágata	Febrero 06	San Pablo Miki y compañeros
Febrero 11	Nuestra Señora de Lourdes	Febrero 14	San Valentín
Febrero 18	San Simeón	Febrero 25	Miércoles de Ceniza
Febrero 26	Taller Líderes Miami	Febrero 26	San Alejandro

Materiales incluidos este mes:

- 1) Calendario del mes
- 2) Actividad "El Señor Amor"
- 3) Hojas para colorear de La Presentación, San Blas y Santa Bernardita
- 4) Actividades sobre los evangelios del mes de Febrero
- 5) Explicación sobre la Cuaresma
- 6) Rosario para usar en Cuaresma
- 7) Actividades sobre La Corona de Espinas
- 8) Mis Propósitos Cuaresmales
- 9) Folleto del III Congreso de Los Amigos de Jesús y María
- 10) Inscripción del III Congreso

Los videos recomendados para este mes son:

- 1) La Virgen de Lourdes
- 2) La Princesa de Lourdes (ccc)
- 3) Compartir « Quiqueys Village
- 4) Amen a Dios, aprecien Su nombre (SHC)
- 5) El Salvador (P. Peyton)
- 6) Amor Sagrado y Respetuoso (SHC)

La próxima reunión de líderes será el día 26 de Febrero. Esperamos poder compartir contigo. No faltes

En Abril 22, 23, 24, y 25 del 2004 será el III Congreso de los Amigos de Jesús y María en Santo Domingo, Republica Dominicana. ¡El cupo es limitado, no pierdas esta oportunidad! ¡Reserva lo más pronto posible!

Que Dios te bendiga siempre,
Comité de los Amigos de Jesús y María

FLORIDA

9779 S.W. 72nd St. • Miami, Florida 33173 • Tel: (305) 412-1700 • Fax: (305) 412-1777 • E-mail: amigo_jym_miami@fcpeace.com

TEXAS

138 Fair Avenue • San Antonio, Texas 78223-1014 • Fax: (210) 533-7136 • E-mail: angelastj@aol.com

Webpage: www.fcpeace.com



Friends of Jesus and Mary
Amigos de Jesús y María



Florida Center for Peace
To Jesus through Mary

FLORIDA: 9779 SW 72nd St. Miami, FL 33173. Tel: (305) 412-1700 Fax: (305) 412-1777 Email: info@fcpeace.com

TEXAS: 138 Fair Avenue, San Antonio, Texas 78223-1014. Fax: (210) 553-7136. E-mail: angelasj@aol.com

Webpage: www.fcpeace.com

FEBRERO * 2004 * CICLO 'C'

DOMINGO	LUNES	MARTES	MIERCOLES	JUEVES	VIERNES	SABADO
4to. DOMINGO T. O. Jer 1,4-6,17-19 Sal 70,1-6,16 y 17 1Cor 12,31-13,13 Lc 4,21-30 1	PRESENTACIÓN DEL SEÑOR Mat 3,1-4 Sal 23,7-10 Heb 2,14-18 Lc 2,22-40 2	SAN BLAS 28em 18,9-10,14B. 24-25a,30-19,3 Sal 85,1-6 Mc 8,21-43 3	28em 24,2,8-17 Sal 31,1-2,5-7 Mc 8,1-6 4	SANTA AGUEDA 1Re 2,1,4,10-12 Sal 109,3-4,35-36,40 Mc 6,7-13 5	SAN PABLO MIHI Ecol 4,7,2-13 Sal 17,31,47,60-61 Mc 6,14-29 6	SAN RICARDO 1Re 3,4-13 Sal 118,9-14 Mc 6,30-34 7
5to. DOMINGO T. O. 1e 6,1-2a,3-8 Sal 137,1-5,7c-8 1Cor 15,1-11 Lc 3,1-11 8	1Re 6,1-7,8-13 Sal 131,6-10 Mc 6,53-56 9	SANTA ESCOLASTICA 1Re 8,22-23,27-30 Sal 83,3-5,10-11 Mo 7,1-13 10	NTRA. SEÑORA DE LOURDES 1Re 10,1-10 Sal 56,5-6,30-31,39-40 Mo 7,14-23 11	SANTA EULALIA 1Re 11,4-13 Sal 106,3-4,35-36,40 Mo 7,24-30 12	SAN PABLO MIHI 1Re 11,29-32:12,19 Sal 90,10-15 Mo 7,31-37 13	STOS. CIRILO Y METODIO 1Re 12,26-32:13,33-34 Sal 105,6-7a,15-22 Mc 8,1-10 14
6to. DOMINGO T. O. Jer 17,9-8 Sal 11,9-5 1Cor 16,12,16-20 Lc 6,11,20-28 15	Sigo 1,1-11 Sal 118,67-68,71-72,75-78 Mc 8,11-13 16	Sigo 1,12-18 Sal 95,12-15,18-19 Mc 8,14-21 17	Sigo 1,19-27 Sal 14,2-5 Mc 8,22-26 18	STOS. ALVARO Y CONRADO Sigo 2,1-8 Sal 39,2-7 Mc 8,27-33 19	SAN SERAPIÓN Sigo 2,14-24,28 Sal 111,1-6 Mc 8,34-38 20	SAN FILEMÓN Sigo. 3,1-10 Sal 11,2-5,7-8 Mc 9,1-12 21
Semana MINGO T. O. Biblica 2,7-9,12-13,22-23 Sal 102,1-4,8,10,12-13 1Cor 15,45-48 Lc 6,27-38 22	SAN POLICARPO Sigo 3,13-18 Sal 15,8-10,15 Mc 9,13-26 23	Sigo 4,1-10 Sal 64,7-11a,23 Mc 9,29-38 24	MIÉRCOLES DE CENIZAS J 2,12-16 Sal 50,3-6a,12-14 y 17 2Cor 5,20-6,2 Mt 8,1-6,18-19 25	SAN ALEJANDRO Dt 30,18-20 Sal 1,1-6 Lc 9,12-25 Taller de Lideres 26	SAN GABRIEL DE LA DOLOROSA 1e 88,1-9a Sal 50,3-6a,18-19 Mt 9,14-15 27	1e 88,9b-14 Sal 85,1-6 Lc 9,27-32 28
1er. DGO. CUARESMA Dt 26,4-10 Sal 90,1-2 Rom 10,6-13 Lc 4,1-13 29	Con el Rosario el pueblo cristiano aprende de María a contemplar la belleza del rostro de Cristo y a experimentar la profundidad de su amor. Mediante el Rosario, el creyente obtiene abundantes gracias, como recibiéndolas de las mismas manos de la Madre del Redentor. (RVM #1)					

2 DE FEBRERO: PRESENTACIÓN DEL SEÑOR Y PURIFICACIÓN DE LA VIRGEN MARÍA

PREDICCIONES SOBRE EL NIÑO

Un ángel (dirigiéndose a María)
 "... te pondrás por nombre Jesús. Serás grande y lo llamarán Hijo del Altísimo. Dios Nuestro Señor lo hará rey, como lo fue David, su antepasado. Será, para siempre, el rey de los descendientes de Jacob, y su reino no tendrá fin."

Simeón
 "... he visto con mis propios ojos tu salvación que has preparado en presencia de todos los pueblos: una luz para revelar tu voluntad a los gentiles y llevar la gloria a tu pueblo Israel."

Simeón (dirigiéndose a María)
 "Este niño ha sido elegido por Dios para la salvación y la destrucción de muchos en Israel. Será un signo de Dios que mucha gente criticará, y de esta manera revelará sus pensamientos más íntimos. Y la triteza, como una espada afilada, atravesará tu corazón".

El Mesías

La gran esperanza del pueblo judío, en aquel tiempo, era la venida del Mesías prometido por Dios.

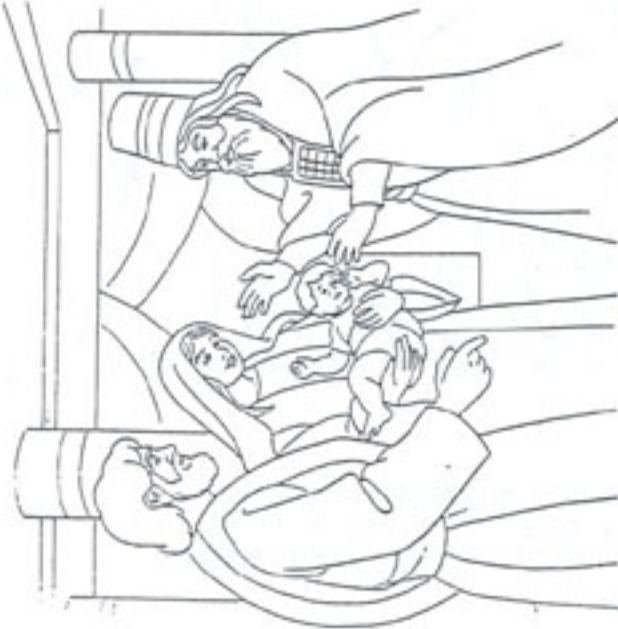
"Mesías" quiere decir "ungido". (En el Antiguo Testamento, los reyes, los profetas y los sacerdotes eran ungidos en señal de dedicación a una tarea especial).

Las escrituras judías estaban llenas de predicciones sobre el Mesías, y muchos judíos creían que se trataría de un gran gobernante, como lo había sido el mejor de sus reyes, David. Pero había de ser también un sacerdote, para difundir el verdadero culto de Dios. Bajo este rey-sacerdote, que gobernaría en paz y justicia, Israel volvería a ser una gran nación.

No es extraño que el pueblo suspirase por la llegada del Mesías.



En tiempos de Jesús, los recién nacidos eran estrechamente fajados, como muestra la imagen.



Hasta el Concilio Vaticano II se celebraba como fiesta principalmente mariana, pero desde entonces ha pasado a ser en primer lugar Cristológica, ya que el principal misterio que se conmemora es la Presentación de Jesús en el Templo y su manifestación o encuentro con Simeón. El cenitro, pues, de esta fiesta no sería María, sino Jesús. María entra a formar parte de la fiesta en cuanto lleva en sus brazos a Jesús y está asociada a esta manifestación de Jesús a Simeón y a la anciana Ana.

La ley de Moisés mandaba que toda mujer que dé a luz un varón, en el plazo de cuarenta días, acuda al Templo para purificarse de la mancha legal y allí ofrecer su primogénito a Jahvé. Era lógico que los únicos éxotes de esta ley eran Jesús y María: Él por ser superior a esa ley, y Ella por haber concebido milagrosamente por obra del Espíritu Santo. A pesar de ello María oculta este prodigio y... acude humildemente como cualquier otra mujer a purificarse de lo que no estaba manchada.

SAN BLAS, FEBRERO 3

LECTURA.

UNA LEYENDA ES UNA HISTORIA QUE SE HA CONTADO UNA Y OTRA VEZ. CADA VEZ QUE SE CUENTA PUEDE CAMBIAR UN POQUITO. ESTA ES UNA LEYENDA SOBRE SAN BLAS.

SAN BLAS FUE UN OBISPO Y DOCTOR. EL REY NO LO QUERIA Y LO MANDO A LA CARCEL EN SU CAMINO A LA PRISION. UNA MUJER LO PARO, SU HIJO TENIA UNA INFECCION DE LA GARGANTA Y ESTABA MUY ENFERMO. SAN BLAS ORO POR EL NIÑO Y LE PIDIO A DIOS QUE CURARA AL NIÑO.

DIOS CONTESTO SUS ORACIONES, Y EL NIÑO FUE CURADO.

NOSOTROS RECORDAMOS A SAN BLAS EL 3 DE FEBRERO.

EN MUCHAS PARROQUIAS BENDICEN LAS GARGANTAS DE LAS PERSONAS ESE DIA.

EN EL DIBUJO DE ABAJO, SAN BLAS ESTA REZANDO POR EL NIÑO, QUE ES CARGADO POR SU MADRE. COLOREA EL DIBUJO.



POR LOS MERITOS Y LA INTERCISION DE SAN BLAS
OBISPO Y MARTIR, QUE DIOS TE LIBRE DE TODAS
LAS ENFERMEDADES DE LA GARGANTA Y DE TODO
OTRO MAL.

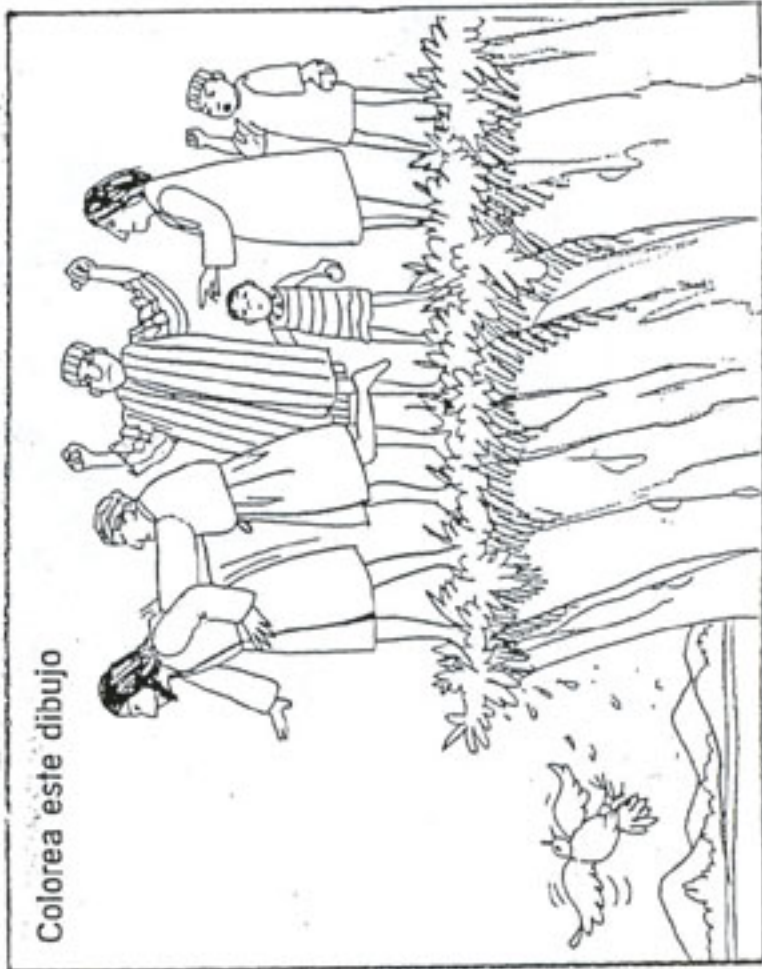
EN EL NOMBRE DEL PADRE Y DEL HIJO Y DEL ESPIRITU
SANTO. AMEN.

Querían empujar a Jesús

• Basado en Jer. 1:4-5, 17-18; 1 Cor. 12:31 - 13:13; Lucas 4:21-30

Diálogo sobre la lectura. ¿Qué cosas saben hacer? ¿Piensan que los mayores de su familia conocen esas habilidades tuyas? Si no, ¿por qué no? ¿A veces ocultan cosas que saben hacer porque sienten vergüenza? ¿Se portan a veces de distinta manera dentro y fuera de la casa? ¿Saben ellos todas las cosas que saben hacer sus hermanos y hermanas, papás, mamás, y otras personas de la familia? ¿Escuchan a todos con respeto, o a veces no les dan tanta importancia a los más cercanos?

Actividades. La semana anterior, pidan a los niños que traigan fotos de cada persona de su familia, y hagan una especie de revista o collage escribiendo debajo de cada foto las cosas que esa persona hace muy bien. Al ir presentándolas, todos dicen: Gracias, Jesús, por este talento, que es regalo tuyo.



Colorea este dibujo

Tú estás ahí

¿Te da susto porque parece que van a empujar a Jesús? ¿Qué piensas cuando ves que Jesús camina entre ellos y se va?

Jesús, tu amigo, te invita:

- Jesús dice que a veces a las personas que tenemos muy cerca no las apreciamos en lo que valen. ¿Aprecias tú a la gente de tu alrededor? ¿Piensas que tienen algo que ofrecer, o que por ser muy conocidas no les das tanta importancia?

¿Qué voy a hacer?

Conversa con Jesús y háblale de las personas que tienes más cerca. Dile las buenas cualidades que ves en ellos, aunque a veces te moleste que te digan lo que tienes que hacer. Dile lo que quieres hacer.

- Por ejemplo: *Escucharé con atención a quienes tengo cerca, reconociendo sus buenas cualidades.*

- Por ejemplo: *Si me duele que me digan algo que tengo que hacer mejor, procuraré comprender que quizá tengan razón y que me lo dicen por mi bien.*

CRUCIGRAMA

Encuentra las palabras y usalas en una oración.

- Profeta, Jesús,
- Matar, Cambiar,
- Molestar, Ciudad,
- Tranquilo, Gente
- Palabras Paso

T R A N Q U I L O R
 M P P A I B M A C C
 I R P A S I A C D C
 M O L E S T A R N E
 O F M S A O T W X L J
 S E T C I U D R A D E B R
 J T A L A B R A S R T A
 P E R D O R S U E R
 N O P Q

Basado en Isa. 6:1-8; 1 Cor. 15:3-8, 11; Lucas 5:1-11

¡Qué pesca!



Diálogo sobre la lectura. Converse con los niños sobre proyectos que han comenzado y que luego han dejado a la mitad. ¿Por qué se cansaron? ¿Piensan a veces que lo que hacen en la escuela, o en la casa nadie lo reconoce y no tiene mucha importancia? ¿Se han sentido desanimados por algo que querían conseguir y parece que les fallaron las fuerzas?

Conversen sobre la historia. ¿Quién tendría más razón sobre la posible pesca? ¿Pedro, o Jesús? ¿Por qué creen que al final pescaron tanto, si los que sabían ya se habían dado por vencidos?

Actividades. Dibujen unas redes en cartulina, y unos peces. Dejen que los niños los recorten y escriban en ellos lo que quisieran conseguir, o lo que le quieren ofrecer a Jesús en esta semana. Vayan pegando los peces sobre la red. Al hacerlo cada niño, todos dicen: Contigo, Jesús, todo es más fácil.

Tú estás ahí

Imagínate que ya estás cansado de intentar pescar sin conseguir nada. ¿Qué le dices a Jesús cuando dice que eches las redes?

¿Qué te parece la pesca?

Jesús, tu amigo, te invita:

- Jesús dice que no debemos cansarnos de tratar de hacer el bien. Luego él ayuda a que las cosas salgan bien.
- Pedro, que sabía más de pesca que Jesús que era carpintero, confía en lo que le dice Jesús.

¿Qué voy a hacer?

- Conversa con Jesús y cuéntale de alguna vez en que te has sentido cansado de tratar de hacer algo y no te ha salido bien. Pídele ayuda para seguir intentándolo. Dile lo que quieres hacer.
- Por ejemplo: *Trataré de hacer la tarea de la escuela lo mejor que pueda.*
 - Por ejemplo: *Me fiaré de lo que me dice Jesús por medio de mis familiares, y obedeceré a lo que me piden.*

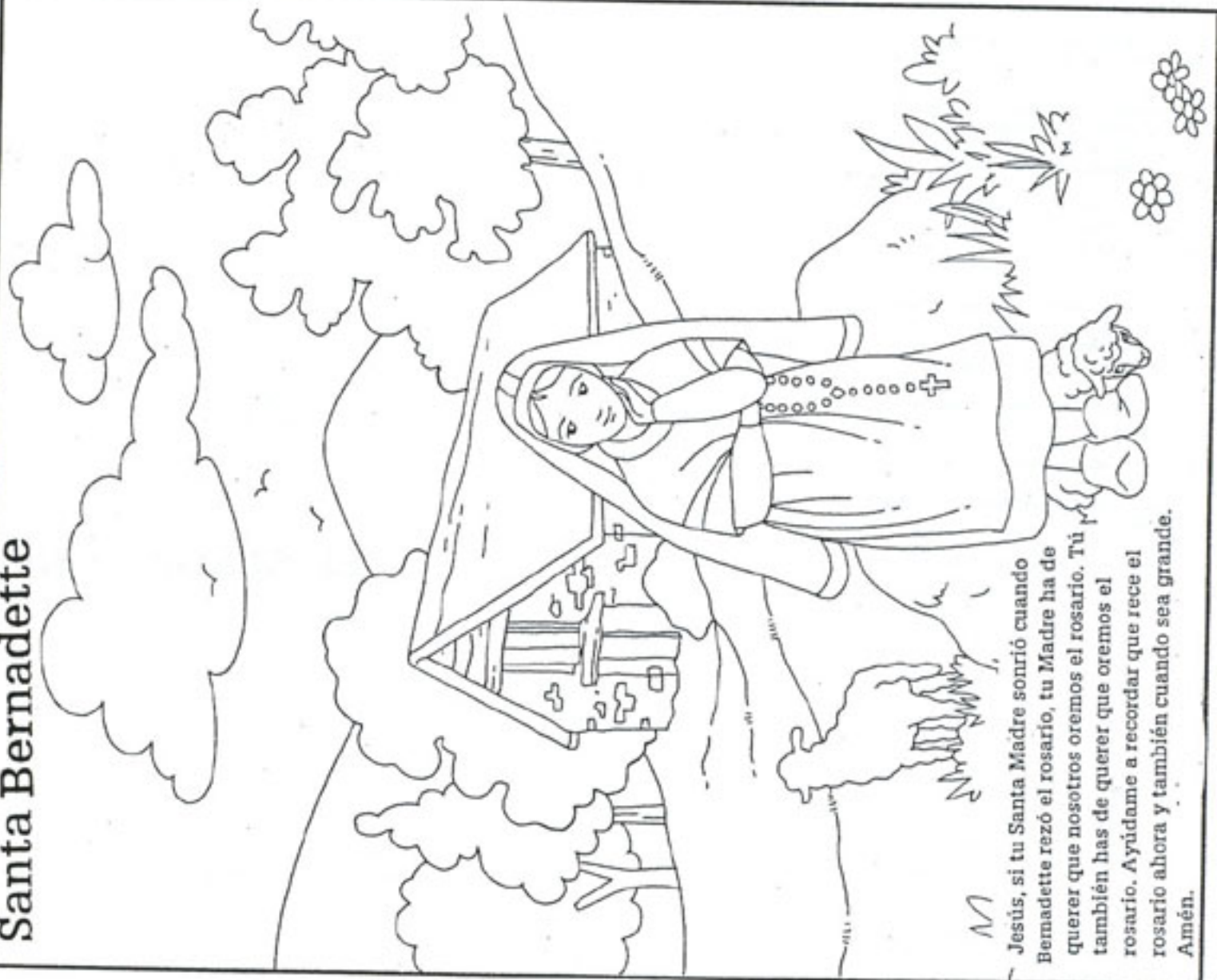
CRUCIGRAMA

Encuentra las palabras y uslas en una oración.

Barca, Profundo, Jesús, Pedro, redes, Noche, Gente, Mar Muchos

B A R C A A R R J I R
M M N O P E R S G
I A L E S S A C D E
P R O F U N D O N N
E E R S I O T W X T
S A D M U C H O S E
C H U R S H S Q N D
A E R D O E M R B R
R E D E S N A R L A
N O P Q R C T U V R

Santa Bernadette



SANTA Bernadette, era una niña pobre. Un día, ella fue en busca de ramas para poder encender la estufa. Se puso a caminar al lado de las rocas junto al río. De repente, vio a la Santa Virgen María parada en una roca. La Virgen María era real y muy bonita. Bernadette no sabía quién era ella, pero se hincó y sacó su rosario. La

dama sonrió. Le dijo a

Bernadette que quería que se construyera una iglesia donde estaba la roca. Aún hoy, mucha gente va a esa iglesia a rezar.

Claro que

ahorano todos ven a la Santa Madre de Jesús

parada en una roca como Bernadette la vio, pero todos nosotros complacer a nuestra

Santa Madre María

rezando el rosario

como Bernadette lo

hizo. Sin embargo,

algunas veces es

cansado rezar el rosario, ya que hay que decir tantas Aves Marías. Al rezar, nos ponemos a pensar

cuantas más tenemos que decir. Pero olvidemos por

un momento cuantas Aves Marías se deben de decir

y recordemos cuando Jesús era un bebé, que al

llegar a ser adulto le contó a la gente de Dios y

después murió en la cruz. Y recordemos cuando

Jesús regresó a la vida y fue al Cielo de donde nos

mandó al Espíritu Santo. Al pensar en todo esto, no

nos cansaremos de decir las Aves Marías. Es una

buena manera de rezar el rosario. Así es cómo

rezaba Santa Bernadette

Jesús, si tu Santa Madre sonrió cuando

Bernadette rezó el rosario, tu Madre ha de

querer que nosotros oremos el rosario. Tú

también has de querer que oremos el

rosario. Ayúdame a recordar que rece el

rosario ahora y también cuando sea grande.

Amén.



ACTIVIDAD PARA EL 14 DE FEBRERO

Recorta el corazón
luego recorta las tiras.
Doblalas en las líneas punteadas
pegalas en las parte traseras del
corazón para formar los brazos
y los pies. Dibújale los ojos y la
boca y colocale en el centro un
listón para hacer el móvil.
En la parte de atrás pegale una
foto de Jesús.

Canción con el "Señor Amor"
Adaptación De castos Bíblicos con acción

Con cuidado mis ojitos al mirar (Bis)
Porque Dios coamigo está
y El todo mirará
Con cuidado mis ojitos al mirar!

Con cuidado mi nariz al oler (Bis)
Porque Dios coamigo está
y El todo mirará
Con cuidado mi nariz al oler!

Con cuidado mi boquita al hablar (Bis)
Porque Dios coamigo está
y El todo mirará
Con cuidado mi boquita al hablar!

Con cuidado mis manitas al tocar (Bis)
Porque Dios coamigo está
Y El todo mirará
Con cuidado mis manitas al tocar!

Con cuidado mis piesitos al caminar (Bis)
Porque Dios coamigo está
y El todo mirará
Con cuidado mis piesitos al caminar!



EL SEÑOR AMOR




¿Habla Jesús del revés?

Diálogo sobre la lectura. Converse sobre las cosas que les importan mucho. ¿Qué quieren tener? ¿Piensan que cuando ya consigán eso van a ser felices? ¿Qué les haría del todo felices? ¿Conocen a personas que no tienen muchas cosas pero que son felices y están en paz? ¿Quiénes son? ¿Qué hacen?

Actividades. Hagan unas monedas de cartulina y pida a los niños que escriban en ellas cosas importantes para ellos (tranquilidad en la casa, que sus papás estén juntos, que haya alegría, compartir . . .) Vayan poniéndolas en una cesta para las Ofrendas. A medida que las van echando, todos dicen: "Somos felices porque tenemos Jesús".

Canto: "Yo tengo un amigo"



Colorea este dibujo

Tú estás ahí

¿Te parece una tontería eso de que los pobres sean los más felices? ¿Conoces a personas que no tienen muchas cosas ni mucho dinero pero que son felices? ¿Qué piensas que las hace felices?

Jesús, tu amigo, te invita:

- Jesús dice que más importante que todos los juguetes y las cosas, es estar con El, confiar, y alegrarse de las cosas buenas que tiene la vida sin estar siempre suspirando por otras cosas.

¿Qué voy a hacer?

Conversa con Jesús y dile lo que te parece a ti que es una suerte que te pase en tu vida. Dile que sabes que El siempre está contigo. Dile lo que quieres hacer.

- Por ejemplo: *Daré las gracias por algo bueno que ha pasado en esta semana en la casa o en la escuela.*
- Por ejemplo: *Compartiré algo que tengo y no insistiré en que es solamente mío.*

CRUCIGRAMA

Encuentra las palabras y usalas en una oración.

Consuelo, Felicidad, Jesús, Juguetes, Pobres, Confianza, Sufrir, Reino, Dios Feliz.

C O N S U E L O I R
J L M N O P I R S T
F E L I C I D A D C
E G S I J S U N E S
L Q J U G U E T E S
I A B D S O A G H U
C H I E S O N Q N F
E O R D A D M I B R
S E R B O P A R E I
C O N F I A N Z A R

¿Amar a quienes no nos aman?

Diálogo sobre la lectura. Converse con los niños sobre las historias que leen. ¿Cuántas veces hay venganzas? Si ven alguna novela, ¿se suele vengar el personaje bueno de los males que le hacen los villanos? ¿Hay cosas que les parece que no van a poder perdonar? Hablen de la historia de David y Samuel en la primera lectura de hoy. ¿Les parece que David fue un tonto por no aprovechar la ocasión de matar a Saúl?

Colorea este dibujo



FELIZ



TRISTE ENOJADO



ASUSTADO



Tú estás ahí

¿Vuelve a parecerse una exageración todo esto que dice Jesús? ¿Qué le quieres decir?

Jesús, tu amigo, te invita:

- Jesús dice que hay que prestar sin esperar siquiera a que nos devuelvan. ¿Te es difícil compartir algo tuyo, o prestar pensando que a lo mejor no te regresan tus cosas?
- Jesús dice que hay que perdonar a quienes nos hacen daño. ¿A quién piensas que te va a ser difícil perdonar?

¿Qué voy a hacer?

Conversa con Jesús y háblale de alguna persona que no te cae bien, o que te ha hecho daño, o con la que estás enojado. Pídele ayuda para perdonar y ser bueno con esa persona a pesar de todo. Dile lo que quieres hacer.

- Por ejemplo: *Perdonaré a un amigo que me hizo daño.*
- Por ejemplo: *Compartiré mis cosas aunque me parezca que quizá no me las regresen.*

CRUCIGRAMA

Encuentra las palabras y usalas en una oración.

Difícil, Enemigos
Perdón, Amar,
Compartir, Juzgar
Prestar, Regresar
Jesús, Reparar

A L I C I F I D I R
M L E O O P F R S T
E N G H P E R D O S D C
J U A M A R G O S J L
Z A B R D E A E H P
G H U T S O S Q N A
R E R R S U M T B G
N O R E G R E S A R

TIEMPO DE CUARESMA

¿CÓMO NOS PREPARAMOS?

Pues con oración frecuente, con ayuno y con la ayuda generosa a los demás. Como Jesús, que se dedicó principalmente a orar y a ofrecer su sacrificio para el bien de nuestras almas.

¿CUÁNDO EMPIEZA LA CUARESMA DEL AÑO

2004

El miércoles de Ceniza; día 25 de Febrero, y dura hasta el Domingo de Ramos, 4 de abril en que empieza la Semana Santa.

¿EN QUÉ LO NOTAMOS?

En la Iglesia lo reconocemos a través de signos externos como la ceniza, el color morado de las vestiduras sacerdotales y la ausencia de flores en el altar.

En nuestro corazón, en que nos esforzamos en querer más a Jesús a través de nuestra oración y sacrificios.

MIÉRCOLES DE CENIZA



¿HEMOS ESTADO ATENTOS?

VEAMOS: Colorea la V si es verdadero o la F si es falso.

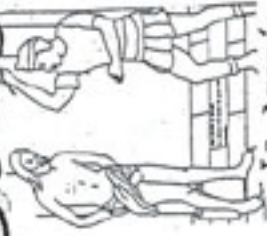
- V La Cuaresma dura 14 días F.
- V El sacerdote utiliza vestiduras moradas F.
- V La Cuaresma comienza el Miércoles de Ceniza F.
- V Es tiempo de oración y penitencia F.
- V Va después de Semana Santa y antes de Navidad F.

ROSARIO PARA REZAR EN CUARESMA

MISTERIOS DOLOROSOS

2 Los Azotes en la Columna

- Señor, enseñanos a nunca herir a nadie físicamente, incluyéndonos nosotros mismos.
 - Intención - Por todas las personas que están en las cárceles.
- La Coronación de Espinas



3 La Coronación de Espinas

- Señor enseñanos, a siempre tener buenos pensamientos
 - No peraitas que se burle de nadie
 - Intención. Por todas las personas que sufren de enfermedades mentales.
 - Actividad - Hacer una corona de espinas.
- Jesús con la Cruz a Cuestas



La Agonía en el Huerto

- Enseñanos Señor a rezar al Padre
- Enseñanos Señor a sentir verdadero arrepentimiento de nuestros pecados.
- Nunca peraitas que se duerma mientras yo debo estar rezando contigo.
- Intención. Por todas las personas que no Te conocen y por los que Te conocen y se han quedado dormidos.



4 Jesús con la Cruz a Cuestas

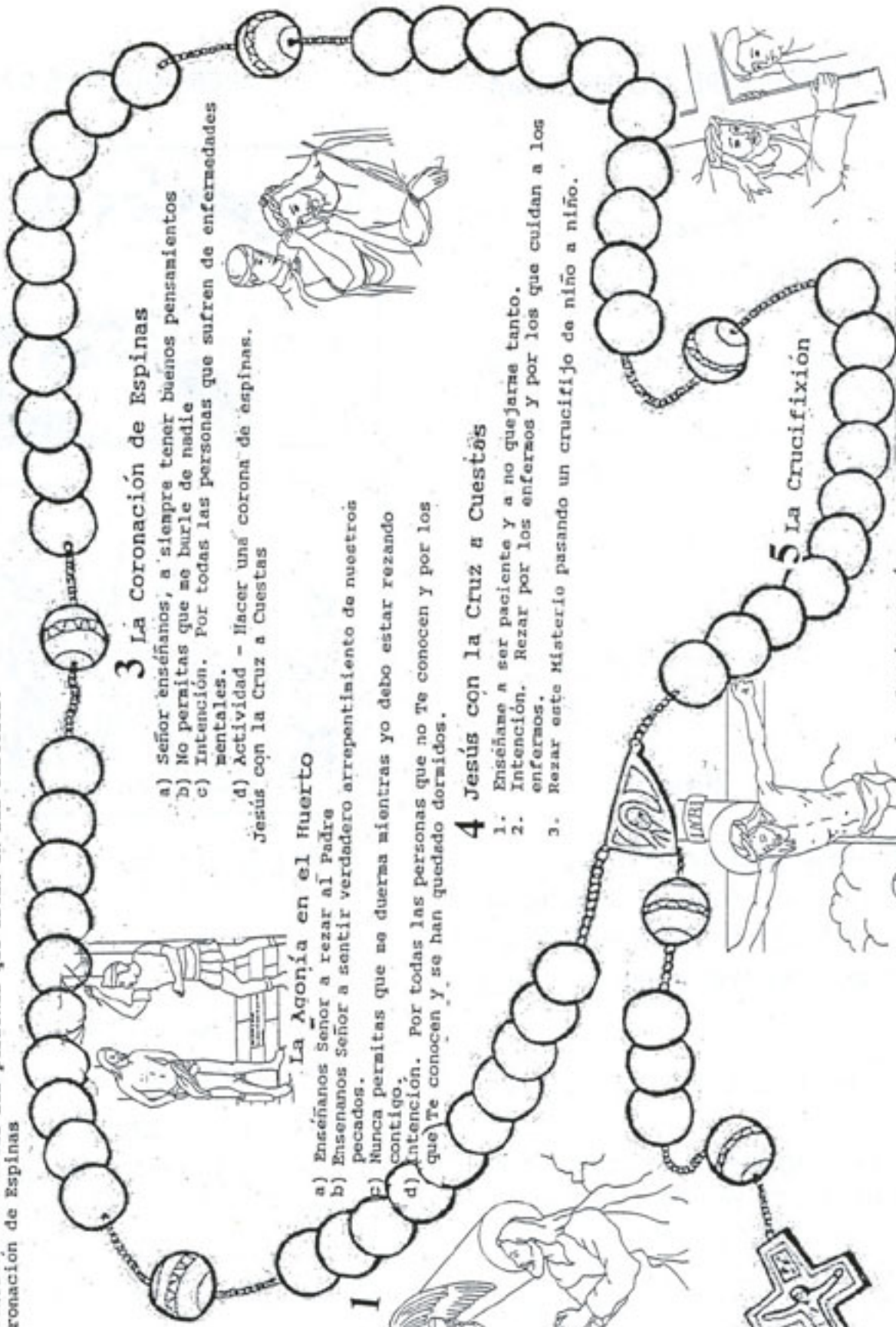
- Enseñame a ser paciente y a no quejarme tanto.
- Intención. Rezar por los enfermos y por los que cuidan a los enfermos.
- Rezar este Misterio pasando un crucifijo de niño a niño.



5 La Crucifixión



- Gracias Jesús por morir en la cruz por mí.
- Intención - Rezar por la conversión de los pecadores. (Traer a los pecadores más cerca de Tu Sagrado Corazón).
- Rezar este Misterio con los brazos abiertos.



Jesús sabe decir "no"

Diálogo sobre la lectura. Converse con los niños sobre las invitaciones que reciben de otros amigos, o de cosas que escuchan o ven por televisión. ¿A qué acciones se les invita? ¿Son cosas buenas o malas? ¿Cómo suelen responder? ¿Hay algunas veces que ellos saben que esas cosas no son tan buenas, pero casi no se pueden resistir? ¿Qué hacen normalmente? ¿Les ha invitado alguien alguna vez a probar droga, o a tomar alcohol? ¿Qué hicieron? ¿Les han invitado alguna vez a entrar en alguna pandilla? ¿Cómo contestan?



Colorea este dibujo

Tú estás ahí

¿Animas a Jesús a convertir las piedras en pan y a demostrar su poder? ¿Te parece que Jesús es algo tonto por no querer hacerlo?

Jesús, tu amigo, te invita:

- Jesús dice que nada es tan importante como estar con Dios. Y que cuando se está con Dios, no hace falta demostrar que uno es poderoso, o importante. También dice que las cosas no son lo más grande del mundo, sino el hacer lo que Dios quiere.

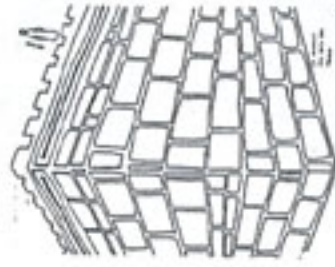
Actividades. Representen la escena del desierto como si estuviera ocurriendo ahora. ¿Qué cosas le ofrecería el demonio a Jesús en estos tiempos? ¿Cómo respondería Jesús?

Oración final. Cada niño puede ir presentando algo que le parece tentador y a lo que quizá le hayan invitado, pero que piensa que no debe hacer. Todos piden fuerza a Jesús diciendo: "Tú eres nuestra fortaleza y confiamos en ti".

¿Qué voy a hacer?

Conversa con Jesús y háblale de alguna vez que te hubiera gustado que todos tus amigos hicieran lo que tú quisieras. Dile que sabes que solamente Él tiene el poder. Dile lo que quieres hacer.

- Por ejemplo: *No pediré a mis padres cosas que sé que no me pueden comprar.*
- Por ejemplo: *No trataré de ser yo quien mande en los juegos de todos, sino que cederé y dejaré que algún otro dirija.*



CRUCIGRAMA

Encuentra las palabras y usalas en una oración.

- Adorar, Dios
- Pan, Jesús,
- Desierto, Demonio
- Piedras, Orar
- Mostrar

A P A D O R A R I R
D I M O P F R S T
D E M O S T R A R P
E S S I J T D X N
S A B M E E G H E
I S O R A E S S N B
V E R D A D T R U R
P D E M O N I O L S
N O P Q R C T U V



Pide perdón



Comparte un juguete




Obedece a Papá y Mamá



Limpia tu cuarto



Jesús;
Yo



quiero cambiar
las espinas
por rosas



Da un Abrazo



Reza por alguien



Di Te Quiero



Haz tu tarea



Di la verdad



Di por favor

Mi Proyecto de Cuaresma

Nombre _____

Miércoles de Cenizas es el primer día de Cuaresma. En la Cuaresma tratamos de hacer algo bueno para que nosotros seamos mejores y así el mundo mejor. Esta promesa que nos hacemos se llama nuestro proyecto.

Decídate en una cosa que harás esta Cuaresma para mejorarte y mejorar al mundo. Esto es tu proyecto. Escríbelo en el huevito, después píntalo en morado clarito(Morado es el color de la Cuaresma).

Recorte el huevito y péguelo encima de un papel colorado. Recorte alrededor del huevito para que este suficientemente fuerte para colgar. Cuélgalo en un lugar visible en tu casa para que lo veas todos los días.

Todos los domingos de Cuaresmas piensa en todo lo que hiciste esa semana y decide que tan bien cumpliste tu proyecto. Marque la cajita que mejor describe tus esfuerzos.

Trae tu huevito a tu último grupo de oración antes de Pascua, y mira tus resultados. Calca el huevito en otro papel y recórtalo, ahora tienes un huevito de Pascua. Pega este encima del viejo. Decóralo como gustes. De allí hace un hueco en la parte de arriba del huevito y métale un listón para colgarlo. Esto servirá como un símbolo de lo trató de mejorar.

1 Domingo de Cuaresma	<input type="checkbox"/> Hice excelente
	<input type="checkbox"/> Hice lo mejor que pude
	<input type="checkbox"/> Tratare mas la próxima semana
2 Domingo de Cuaresma	<input type="checkbox"/> Hice excelente
	<input type="checkbox"/> Hice lo mejor que pude
	<input type="checkbox"/> Tratare mas la próxima semana
3 Domingo de Cuaresma	<input type="checkbox"/> Hice excelente
	<input type="checkbox"/> Hice lo mejor que pude
	<input type="checkbox"/> Tratare mas la próxima semana
4 Domingo de Cuaresma	<input type="checkbox"/> Hice excelente
	<input type="checkbox"/> Hice lo mejor que pude
	<input type="checkbox"/> Tratare mas la próxima semana
5 Domingo de Cuaresma	<input type="checkbox"/> Hice excelente
	<input type="checkbox"/> Hice lo mejor que pude
	<input type="checkbox"/> Tratare mas la próxima semana
Domingo de Ramas	<input type="checkbox"/> Hice excelente
	<input type="checkbox"/> Hice lo mejor que pude
	<input type="checkbox"/> Tratare mas la próxima semana