



Friends of Jesus and Mary
Amigos de Jesús y María



Florida Center for Peace

Mayo 2007
Miami, Florida

Estimados Líderes:

En Mayo, mes dedicado a la Virgen María, celebramos este año tres de los misterios que meditamos en el rezo del Rosario, La Visitación, Pentecostés, la Ascensión. Es también el mes en que mejor podemos asociar a la Virgen con nuestras madres y entender porque Jesús la corona como Reina de Cielos y Tierra y nos las deja como madre nuestra.

Dediquemos este mes a apreciar todo lo que nuestras madres hacen por nosotros enseñemos a nuestros niños a preparar un ramillete espiritual para que lo presenten a sus madres el Día de las Madres. .

Fiestas importantes del mes:

Mayo 01	San José Obrero
Mayo 06	Santo Domingo Savio
Mayo 13	Nuestra Señora de Fátima
Mayo 13	Día de las Madres
Mayo 17	Ascensión del Señor
Mayo 21	Taller de Líderes
Mayo 31	La Visitación

Materiales incluidos del mes:

1. Calendario del mes
2. Meditaciones de los Evangelios del mes
3. La Mujer más Bella
4. Cómic de Santo Domingo Savio

Actividades

- a) Casa de las Virtudes
- b) Tarjeta para el día de la Madres
- c) Dones del Espíritu Santo
- d) Frutos del Espíritu Santo

Los videos recomendados son: (todos se encuentran en el video club)

1. Los Niños y el Sol
2. Maria (shkç)
3. Fátima
4. Oración (shkç)
5. Juana de Arco
- 6.. La Vida de Jesús III Padre Peyton

El 9 de Junio celebraremos como todos los año nuestro Retiro Eucarístico. Será en la Iglesia de San Luís, 7270 S.W. 120 Ave. Miami, Fl. 33156 8:30-1:00 p.m. Planea asistir con un buen grupo de tus niños y padres de familia.

Que Dios te bendiga siempre

Comité de Amigos de Jesús y María.



Friends of Jesus and Mary
Amigos de Jesús y María



Florida Center for Peace

9779 S.W. 72nd Street • Miami, Florida • Tel : (305) 412-1700 • Fax: (305) 412-1777

E-mail: E-mail: amigo_jym_miami@fcpeace.com • Webpage: www.fcpeace.com



Cycle C

Mayo 07

Domíngo	Lunes	Martes	Miércoles	Jueves	Viernes	Sábado
		1 San José Obrero	2 St. Abanario	3 Veneración de la Santa Cruz St Felipe and Santiago	4	5
6 V Domingo de Pascua Jr. 13:31-33	7	8	9	10 Día de la Madre en México	11	12 Sanos Nereo, Aquiles and San Pancracio
13 VI Domingo de Pascua Jr. 14:23-29 Día de la Madre	14 Apóstol San Matías	15 S. Isidro	16	17 Ascensión del Señor Lc. 24:46-53	18 San Juan I	19
20 VII Domingo de Pascua Jr. 17:20-26	21 San Cristóbal Magallanes and compañeros mártires Taller de Lideres	22 Sta Rita de Casia	23	24	25 San Gregorio VII	26
27 Solemnidad de Pentecostés Jr. 20:19-23	28	29	30	31 Visitación de La Virgen María		

La vida de la Virgen María

La Santísima Virgen María con Su Madre

1- Cuando La Virgen María con su madre Santa Ana oraban a Dios en el cielo. Ellas creían que El Señor estaba con ellas. Grande era su amor, confianza y su fe



2- Cuando María era una niña en Nazareth aprendió de su madre Santa Ana de la venida del Mesías y el plan de salvación de Dios.



3- Cuando María creció recibió la visita de un ángel del Señor, que la saludo y le comunicó que había sido escogida para ser la madre de Jesús, por intersección del Espíritu Santo

La Santísima Virgen María con San José



La Visitación




La Natividad



La Presentación del niño Jesús en el templo



La Virgen María encuentra a Jesús en el templo



La vida de la Virgen María

La Boda en Cana



La Virgen María encuentra a su hijo Jesús



La Virgen María acompaña a su hijo Jesús hasta la hora de la muerte



La venida del Espíritu Santo sobre la Virgen María y los Apóstoles



La Asunción de la Virgen María al cielo

La Virgen María es coronada Reina del cielo



La Virgen del Rosario



Nos invita a rezar el Rosario



La Mujer más bella

La Virgen María es la mujer más bella porque sin duda es la que más ama a Dios. Este es el secreto de su belleza.

Te voy a contar como Santa Brígida de Suecia vio en cierta ocasión a la Reina del Cielo:

Apareció vestida con una túnica de oro que brillaba con gran esplendor, un manto color de cielo, unos cabellos muy bonitos tendidos sobre la espalda y encima de la cabeza una preciosa corona que tenía siete lirios, y entre ellos siete piedras preciosas.

Estaba Santa Brígida maravillada viendo tan hermosa a la Virgen, cuando se le apareció San Juan Bautista y le dijo: "Te voy a explicar lo que ves".

Y empezó a decirle el significado de cada cosa:

La **Túnica de Oro** indica que María amó ardientemente a Dios, tanto con el corazón como con sus obras.

El **Manto Color de Cielo** indica que todas las cosas temporales estaban para ella como muertas.

Los **Cabellos Tendidos** significan que María es Virgen Purísima e Inmaculada.

La **Corona** indica que es Reina y Señora y Madre del Rey de los Ángeles.

Después San Juan le explicó que significaban los **Siete Lirios** en Jesús había puesto en la corona de su Madre:

El 1 lirio: representa la humildad de María

El 2 lirio: su temor

El 3 lirio: su obediencia

El 4 lirio: su paciencia

El 5 lirio: su firmeza

El 6 lirio: su mansedumbre

El 7 lirio: su misericordia en la necesidades de los que la invocan

Por último, San Juan Bautista le explicó a Santa Brígida que significaban las **Siete Piedras Preciosas** que Jesús había colocado en la corona de su Madre.

La 1 Piedra: significa su singular Virtud, porque nadie como la Virgen María tiene el grado tan alto todas las virtudes.

La 2 Piedra: su perfecta pureza, pues María jamás tuvo mancha de pecado.

La 3 Piedra: su hermosura, que es tanta, que los Santos alaban a Dios por haber tenido una Madre tan hermosa y los mismo ángeles se llenan de alegría con la belleza de María.

La 4 Piedra: su sabiduría, pues Dios la llenó de su ciencia

La 5 Piedra: su fortaleza

La 6 Piedra: su claridad que es tan grande, que los ángeles, teniendo los ojos más claros que la luz, se iluminan con la claridad de la Virgen, y los demonios no se atreven a mirar el rostro de María.

La 7 Piedra: su gran abundancia de dulzura pues cuanto más nos acercamos a Ella más nos llena de gozo espiritual.

Seguro que ahora puedes comprender un poco mejor porque la Virgen María es la Mujer más Bella: Porque su hijo, Jesús, que es creador de toda la belleza que hay en el mundo, puso en Ella lo mejor.



Con mucho cariño de:


*Mamita:
Te quiero decir que*

- _____ Oraciones
- _____ Misas
- _____ Regalos
- _____ Buenas obras

*Para mamita
Bouquet Espiritual*

*Feliz Dia
de la Madre*





Casa de las Virtudes

Propósitos para pegar en la parte de atrás de "La Casa de las Virtudes". Para ello dobla las dos hojas por la línea de puntos

Llévale
flores a la
Virgen

Cántale
una canción
a la Virgen

Decir a la
Virgen a lo
largo del día:
"Virgen María,
ayúdame a ser
cada vez más
bueno

Reza el
Ángelus a
la Virgen

Haz una
visita a
Jesús en el
Sagrario

Sonríe a
todos

Ayuda en
las cosas
de casa

Reza un
misterio
del Rosario

Come todo lo
que te
pongan,
incluso lo que
no te guste

Ofrécete
para hacer
los recados

Escribe una
oración o
una poesía a
la Virgen

Comparte
tus golosinas
con los
demás

No te
quejes de
nada

Ponte algo que
no te guste y
ofrecérselo a
la virgen por
los niños
pobres

Da una limosna
a un pobre o
échala en el
cepillo de la
Iglesia

No veas la
TV en el
día de hoy

¿Sabéis que estoy haciendo? ... Estoy recogiendo flores. ¿Sabéis por qué? ... iporque es el mes de mayo, el mes que esta dedicado a la Virgen María! Así que le estoy preparando un ramillete de flores para regalárselas ... y además de estas flores, había pensado prepararle otro ramillete pero esta vez de flores espirituales, ¿sabéis como ...?

Veis una casa ¿verdad? Pues es "La Casa de las Virtudes". En esta casa te puedes preparar muy bien, como los niños que ves, para hacerle regalos que le gusten a la Virgen.

Detrás de cada ventana y de cada puerta hay un propósito que tienes que cumplir, uno para cada día del mes de mayo. Pero solo hay 16 ventanas o puertas entonces cuando lleges el día 17 de mayo, tendrás que volver a empezar.

Para descubrir los propósitos primero deberás separar estas hojas cortar las ventanas y las puertas. Pero icuidado! No las recortes enteras, deja siempre un lado sin cortar. Después pega la casa encima de la hoja de los propósitos doblando por la línea de puntos y ya puedes empezar a hacerle regalos a la Virgen.

Sto. Domingo Savio

Domingo nació en Riva, Italia, el año 1842. Sus padres, Carlos Savio y Brígida, eran pobres pero muy cristianos y así educaron a su hijo.

TEXTO: Hna. Mercedes Ramos S.H.M.
 DIBUJOS: Dorian Guy-Sanz-Esteban.
 H.M.J. (12 años).



Madre mía, te confío a mi hijo.



Hijo mío, ¿no te cansas de rezar?

¡Oh no! Yo quiero continuar con vosotros

MUY PRONTO DOMINGO SE UNIÓ AL REZO DEL ROSARIO QUE SOLÍAN REZAR SUS PADRES CON MUCHA DEVOCIÓN.



SI CUANDO IBA A LA IGLESIA ESTABA CERRADA ALLI MISMO SE ARRODILLABA. NO LE IMPORTABA EL FRÍO.



Jesús, al fin te voy a recibir.

TENÍA UN GRAN DESEO DE RECIBIR A JESÚS. Y COMO ERA MUY BUENO Y SE SABÍA EL CATECISMO PUDO HACER LA COMUNIÓN A LOS 7 AÑOS.



Antes morir que pecar.

Mis amigos serán Jesús y María.



Ayúdame a ser un buen sacerdote.

¿Qué podemos hacer contigo?



RÁPIDAMENTE SE GANÓ A TODOS COMO AMIGOS. HASTA LOS REBELDES LE QUERÍAN Y ACUDÍAN A ÉL.

QUERÍA ESTUDIAR PARA LLEGAR A SER SACERDOTE. CUANDO ACABÓ LA ESCUELA EN SU PUEBLO, SE MARCHÓ AL COLEGIO DE SAN JUAN BOSCO.

¿Te vienes el sábado a confesar?

Hum... sólo si tú me acompañas.



LE GUSTABA MUCHO EL DEPORTE Y SIEMPRE LO APROVECHABA PARA HACER EL BIEN.



ICUANDO SEA SACERDOTE REUNIRÉ A LOS NINOS PARA DARLES CATECISMO, CONTARLES EJEMPLOS Y HACERLES SANTOS!

QUERÍA TANTO A JESÚS QUE NO SOPORTABA QUE BLASFEMARAN. ADEMÁS ERA MUY VALIENTE.

Ejem... lo siento. ¡Este maldito vicio!

Por favor, pida perdón a Jesús.



¡Qué bueno es!

Te vamos a echar mucho de menos.

María, te doy mi corazón. Haz que siempre sea tuyo.



QUERÍA MUCHÍSIMO A LA VIRGEN. TENÍA ESPECIAL DEVOCIÓN A LA INMACULADA CONCEPCIÓN.

Amigos, os quiero, nos volveremos a ver en el Cielo. Rezad por mí.



SE PUSO MUY ENFERMO Y TUVO QUE MARCHARSE A CASA.

Sí, confía en Jesús. Ofrecele toda tu vida. No tengas miedo.

Padre, ¿iré al Cielo?



¡Qué cosas tan hermosas veo!

¡La Santísima Virgen viene a llevarme!

MURIÓ AL 9 DE MARZO CON 14 AÑOS, DESPUÉS DE PADECER CON ALEGRÍA MUCHO SUFRIMIENTO. SU FIESTA SE CELEBRA EL 6 DE MAYO.

Jesús quiere que nos queramos

Hechos 14:21-27;
Apoc 21:1-5
Juan 13:31-35

6 de Mayo:
Quinto Domingo de
Pascua

Diálogo sobre la lectura. Converse con los niños sobre lo que piensan que es quererse unos a otros. ¿Cómo se quiere la gente que ven en las películas? ¿Es eso quererse de verdad? ¿Quién los quiere a ellos mucho? ¿Cómo se lo demuestran? ¿A quien quieren ellos mucho? ¿Qué hacen para demostrarlo?

Actividades. Reparta cartulinas de colores y pida a los niños que hagan invitaciones de Jesús a amar a los demás. Dentro de la invitación pueden escribir acciones concretas de cómo se demuestra el amor (haciendo las tareas, tratando a los demás con respeto, compartiendo, ayudando, perdonando)

Oración Final. Cada niño presenta su invitación que luego se llevará al Templo en el Ofertorio. Todos responden: "Jesús, yo quiero amar a todos como tú"

Tu estás ahí. Imagínate cómo estaría Jesús. Él sabía que lo iban a matar. Así que debía decir estas palabras muy, pero muy en serio, ¿Qué sientes al oírlo? ¿Te parece que lo que pide Jesús es fácil?



Jesús, tu amigo, te invita:

☞ No basta con ser amigo de Jesús, "por dentro". Hay que demostrarlo. Él mismo dice que hay una señal que indica quiénes son sus amigos: el amor. Pero no siempre va a ser fácil, porque hay que amar a todos. ¿A quienes te resulta a ti más difícil amar? ¿Hay algunas personas que te caen muy mal?

¿Qué voy a hacer?

Conversa con Jesús y cuéntale alguna vez que te haya sido difícil querer a alguien y las cosas que pasan en tu casa que te hacen difícil querer a alguna persona. Pídele que el Él te ayude a reconocer que Dios ama a todos. Dile lo que quieres hacer esta semana:

☺ Por ejemplo: Invitaré a jugar a un amigo o compañero que no me cae bien.

☺ Por ejemplo: Trataré con respeto a todas las personas con quienes hable esta semana.

☺ _____

CRUCIGRAMA
 Encuentre las siguientes palabras y escriba una oración con ellas:
 Amar, Servir, Amigos, Discípulos, Dar, Vida, Fácil, Difícil, Pascua, Jesús

J	S	O	M	A	M	I	G	O	S
M	E	M	N	V	P	F	R	S	I
D	I	S	C	I	P	U	L	O	S
I	A	T	U	D	E	M	A	S	C
F	M	R	E	S	E	R	V	I	R
I	A	L	A	R	A	M	I	P	A
C	H	C	R	O	C	E	D	A	R
I	N	B	I	V	O	D	A	M	M
L	B	R	P	L	S	C	U	A	A
R	P	A	S	C	U	A	R	R	M

Jesús deja instrucciones

13 de Mayo:
Sexto Domingo de
Pascua

Hechos 15:1-2,22-29;
Apoc 10:14,22-23;
Juan 14:23-29

Diálogo sobre la lectura. Converse con los niños sobre la violencia que ven a su alrededor, o en las películas. Pregúnteles si conocen a alguna persona que les dé mucha confianza, porque parece tener paz. Que les dará la paz? ¿Han tenido ellos momentos de sentirse seguros y tranquilos? ¿Qué estaba pasando? ¿Qué conflictos o peleas están viviendo ahora mismo? Pueden hacer algo por resolverlos?

Actividades y oración. Los niños pueden dibujar y recortar palomas de la paz. En ellas, pueden escribir su compromiso de hacer algo por la paz en sus casa o con sus amigos. Construyan un móvil donde cuelguen las palomas. Cuando cada niño coloque la suya, todos responden: “Jesús, tú nos das la paz”. Pueden presentar el móvil en el Ofertorio de la Misa.

Tu estás ahí. ¿Cómo te imaginas que es una familia o un pueblo en paz? ¿Qué le quieres preguntar a Jesús sobre lo que quiere decir con eso de que deja otra clase de paz?



Jesús, tu amigo, te invita:

☞ Piensa en las veces que te sientes contento y tranquilo. ¿Sientes tranquilidad, por ejemplo, cuando mientes o cuando quieres algo que tienen otros y que tú no puedes tener, o cuando estás tratando de pasar por encima de tus hermanos y compañeros y ser más?

¿Qué voy a hacer?

Conversa con Jesús y cuéntale los momentos en que sientes tranquilidad y las cosas que te hacen sentir inquietud y te dan miedo. Pídele que esté contigo en esos momentos para darte paz y confianza. Dile lo que quieres hacer esta semana:

- ☺ Por ejemplo: Perdonaré a alguien que me ha hecho daño.
- ☺ Por ejemplo: Conversaré con Jesús cuando algo me dé miedo e intranquilidad.
- ☺ _____
- ☺ _____

CRUCIGRAMA

Encuentre las siguientes palabras y escriba una oración con ellas:	C N T E N D E R J E
	M O E D N E T N E N
	I G N M S I C C S T
	G G H F I A N A U E
Paz, Mundo,	P R O B L E M A S N
Miedo, Calma,	A A B M D I D G H D
Confianza, Jesús,	Z H A E G O C O N E
Discipulos,	V E R O A O D T I R
Amigos, Conflicto,	D I S C I P U L O S
Entender,	C O N F I A N Z A R
problema	

Somos mensajeros de Jesús

17 de Mayo:
Ascensión del Señor

Hechos 1:1-11;
Heb. 9:24-25; 10:19-23;
Lucas 24:46-53

Diálogo sobre la lectura. Converse con los niños sobre sus sueños e ilusiones. ¿Qué les gustaría ser? ¿De qué manera lo pueden lograr?

Converse sobre la historia de hoy. ¿Cómo se imaginan la subida de Jesús? ¿Les parece poco razonable que el ángel les diga que regresen al trabajo después de haber visto algo tan fantástico? ¿Qué querrá decir esto para nosotros, los amigos de Jesús? ¿A dónde tendremos que regresar nosotros? ¿Qué es lo que nos pide Jesús que hagamos?

Actividades. Pida a los niños que dibujen y recorten nubes donde puedan escribir sus ilusiones para el futuro. Las pueden poner en la parte de arriba de una gran cartel que tengan en la clase. En la parte de abajo pueden escribir o dibujar las cosas que les parece que Jesús les pide que hagan aquí en la tierra. Luego pueden dibujar escaleras entre la tierra y las nubes, para conectar las dos cosas. Pídale a los niños que piensen si las dos cosas conectan bien, es decir, si lo que Jesús les pide está de acuerdo con sus esperanzas.

Oración Final. Al ir presentando sus compromisos para la semana, todos dicen: "Somos tus mensajeros, Jesús"



Tu estás ahí. ¿Te parece fantástico eso de que Jesús salga por el aire? ¿Te asusta? ¿Te quedas, como los demás, con la boca abierta, mirando al cielo?

Jesús, tu amigo, te invita:

☞ Jesús envía a sus amigos a hacer su trabajo, es decir, a servir y ayudar a los demás, comunicar que Dios los ama mucho, compartir lo que se tiene, respetar a todos como imagen de Dios, procurar que haya justicia. ¿Qué puedes hacer tú?

¿Qué voy a hacer?

Conversa con Jesús y cuéntale de alguna vez que viste algo muy asombroso y maravilloso. Pídele que te dé fuerzas para hacer lo que él quiere. Dile lo que quieres hacer:

- ☺ Por ejemplo: Compartiré mis juguetes con otros niños.
- ☺ Por ejemplo: Seré respetuoso con los mayores y no contestaré mal cuando me dicen algo que no me gusta.
- ☺ _____
- _____
- _____

CRUCIGRAMA

Encuentre las siguientes palabras y escribe una oración con ellas:	A R A R I M R T I R
Cielo, Ángel,	M E N S A J E R O S
Mirar, Mensajeros,	I G L N S E A C D O
Asombrados,	G R G I S S N M N G
Amigos, Jesús,	O E R C I U D A D I
Ciudad, Regresar,	L S B M I S B G H M
Subió	J A U E S E S I N A
	V R R D A D L R O R
	P E R D O N A O L A
	A S O M B R A D O S

Esteban da testimonio

20 de May:
Séptimo Domingo de
Pascua

Hechos 7:55-60;
Apoc. 22:12-14,16-17,20;
Juan 17:20-26

Diálogo sobre la lectura. Converse con los niños sobre la escena de Esteban y sobre los mártires. La palabra mártir quiere decir testigo. Los mártires fueron quienes, a pesar de las persecuciones, siguen firmes en su seguimiento de Jesús, perdonan a quienes los persiguen, y se mantienen unidos a Dios y a todos. ¿Han sido ellos ya mártires alguna vez cuando han hecho el bien aunque los criticaran y se burlaran de ellos?

Actividades. Representen la escena de Esteban. Los que persiguen a Esteban le pueden dar oportunidades de salvarse (Ej.: no te perseguimos ni nos reímos de ti si dejas de hacer la tarea y vendes droga; no te hacemos daño si dejas de ir a la escuela y vienes con nosotros). El niño que represente a Esteban puede dar sus razones para decir no a todo eso y seguir a Jesús.

Oración final. Invitar a los niños a pensar en silencio en alguien que no piensa como ellos y presentárselo a Dios, pidiendo que nos mantengamos unidos. Invitarlos también a que pidan por sus familias, si tienen problemas por falta de unión: y por aquellos que nos han hecho mal, para perdonarlos.

Tú estás ahí. ¿Qué haces ¿Eres de lo que arrojan piedras, o te da pena que vayan a matar al joven? ¿Te parece que debería renunciar a Jesús para que no lo maten?



Jesús, tu amigo, te invita:

- ☞ Jesús siempre está contigo, como estaba con el joven Esteban. ¿Alguien te ha hecho mal en estos días? ¿Puedes perdonar?
- ☞ ¿Te atreves a hacer lo que piensas que está bien aunque algunos se rían de ti y piensen que eres demasiado bueno?

¿Qué voy a hacer?

Conversa con Jesús y agradécele los momentos en esta semana en que lo has sentido cerca. Dile lo que quieres hacer:

- ☺ Por ejemplo: Me portaré bien en clase, aunque algún compañero se ría de mí.
- ☺ Por ejemplo: Perdonaré a alguien que me ha hecho mal.
- ☺ _____
- ☺ _____

CRUCIGRAMA

Encuentre las siguientes palabras y escriba una oración con ellas:

Esteban, Piedras,	P E R D O N A R G E
Jesús, Matar,	M L M N O P P R L S
Perdonar,	C G L P S I I C O C
Escuchar, Ver,	I G H I J S S M R U
Cielo, Abierto,	E S T E B A A W I C
Gloria	L A S D D E E V A H
	O I U R S O P Q E A
	S E M A T A A R B R
	P E R S O N M R L A
	A B I E R T T U V R

El Espíritu quita los miedos

27 de Mayo:
Pentecostés

Hechos 2:1-11;
Rom. 8:8-17;
Juan 14:15-16,23-26

Diálogo sobre la lectura. *¿A qué temen? ¿Qué hacen cuando tienen miedo? ¿Han visto alguna vez que algunas personas no se entienden? ¿Cómo se pueden resolver? Conversen sobre la historia. ¿Cuándo se les pasa el miedo a los amigos de Jesús? ¿Qué hacen entonces? Hablen sobre los siete dones del Espíritu a sus amigos y sobre los frutos que dan esos dones. ¿Cómo sabremos de ahora en adelante que en un grupo está presente el Espíritu? (Si hay generosidad, bondad, paz, paciencia, alegría ...)*

Actividades. *Tener unas lenguas de fuego dibujadas en cartulina. Detrás de cada una, escribir uno de los frutos del Espíritu (alegría, paz, bondad, generosidad ...) Dejen que los niños las recorten y expliquen qué pueden hacer para vivir ese fruto del Espíritu*

Oración Final. *Cada niño/a lee el fruto que ha recibido. Todos responden: "Señor, tú eres Espíritu de amor".*

Tú estás ahí. *¿Sales tú también a la calle a anunciar a Jesús? ¿Cómo te entiendes con la gente? ¿Te asustaste con el viento y el fuego?*



Jesús, tu amigo, te invita:

📖 *El Espíritu de Jesús es de alegría, paz y unión. Donde está el Espíritu no hay egoísmo, ni envidias, ni divisiones. ¿Cómo puedes tú saber si el está contigo?*

CRUCIGRAMA

Encuentre las siguientes palabras y escriba una oración con ellas:

Espíritu, Alegría,	A C J L E N G U A S
Miedo, Viento,	M L E S P I R I T U
Fuego, Paz,	I G S E M P A Z D C
Anunciar, Lenguas,	A N U N C I A R N V
Fiesta, Amigos,	L Q S S I S E W X I
Jesús	E F U M O E A D H E
	G H B G S O S Q O N
	R F I E S T A R B T
	I M R D G N A R L O
	A O P Q R O T U V R

¿Qué voy a hacer?

Conversa con Jesús y cuéntale lo que a veces te asusta. Pídele que te dé Su Espíritu para tener valentía y unión con los demás. Dile lo que quieres hacer:

☺ *Por ejemplo: Ayudaré a alguien nuevo en la escuela, alguien diferente o que se ve asustado y nervioso.*

☺ *Por ejemplo: Cuando sienta miedo, trataré de pensar que el Espíritu de Jesús está conmigo.*





☺ _____

☺ _____

¿SABES CUALES SON LOS DONES DEL ESPIRITU SANTO?

AQUI TIENES UNA CAJA DE REGALO CON LOS SIETE DONES
ESCRIBE EN LA TARJETA DE CADA CAJA PEQUEÑA EL NOMBRE DE UN DON

Aqui tienes una lista de palabras donde están los nombres de los dones. Encuéntralos



- 1-Temor de Dios
- 2-Eucaristía
- 3-Misa
- 4-Fortaleza
- 5-Ciencia
- 6-Penitencia
- 7-Amor
- 8-Inteligencia

- 10-Piedad
- 11-Confirmación
- 12-Entusiasmo
- 13-Bautismo
- 14-Amor
- 15-Sabiduría
- 16-Matrimonio
- 17-Consejo
- 18-Catecismo

¿CUÁLES SON LOS DONES QUE EL ESPÍRITU SANTO TE HA REGALADO?

LOS FRUTOS DEL ESPIRITU SANTO

AMOR
Capacidad de
amar a
Dios y al
Prójimo

BONDAD
Estar siempre
abiertos a
los demás

GOZO
Saber con
seguridad que
somos amados
por Dios

PAZ
Tener todos
los bienes
y la alegría
de la
salvación

FIDELIDAD
actitud de
confianza
continua

PACIENCIA
Amar siempre
a todos
sabiendo
esperar

MANSEDUMBRE
moderación, no
conoce cólera
ni violencia

AMABILIDAD
amabilidad, gentileza,
afectuoso,
sentimientos de
cortesía que
nacen del
corazón

DOMINIO PROPIO
libertad de
disponer de las
cosas y pasiones



LA VISITACION
De Maria a su Prima
Isabel
Mayo 31

