



Noviembre 2011  
Miami, FL

*Estimados Líderes:*

*El mes de Noviembre da comienzo con la gran festividad de Todos los Santos. ¿Por qué celebramos esta fiesta? Porque todos los fieles estamos llamados, por la Santa Madre Iglesia, a la santidad. Oremos mucho por nuestros familiares difuntos.*

*El día 24 de Noviembre nuestra nación celebra el Día de Acción de Gracias, enseñémosle a nuestros niños la importancia de orar por la unidad de todos los que aquí vivimos, y a dar gracias a Dios Nuestro Padre por todos los beneficios recibidos en esta gran nación.*

**Fiestas especiales del mes:**

Noviembre 1	Fiesta de Todos los Santos.	Noviembre 19	<b>Día de Reflexión-Adviento.</b>
Noviembre 2	Día de los Santos Difuntos.	Noviembre 24	Día de Acción de Gracias
Noviembre 3	San Martín de Porres.	Noviembre 28	Santa Catalina Laboure
Noviembre 8	Santa Ángela de la Cruz.	Noviembre 30	San Andrés Apóstol
Noviembre 11	San Martín de Tours.		
Noviembre 11	Misa 20 aniversario- Ermita.		
Noviembre 12 y 13	Viaje a San Agustín Florida.		

**Materiales incluidos del mes:**

- 1) Calendario y Evangelios del mes
- 2) Llevar a Jesús a los demás

**Actividades**

- 1) Día de todos los muertos
- 2) Una oración de acción de gracias
- 3) Año Litúrgico
- 4) Corona de Adviento
- 5) La niña María

**Los videos recomendados son:** (todos se encuentran en el video club)

1. San Martín de Porres
2. Muerte
3. Santos y Héroes
4. La Medalla Milagrosa
5. El placer de agradecer
6. Unción de los enfermos

**La próxima reunión será el día Sábado 19 de Noviembre. Tendremos un día de reflexión de Adviento para todas las líderes y personas que quieran participar. Será algo muy especial para beneficio de todas. Será de 9:00 am a 3:30 pm.**

*Estamos ya planificando la Consagración de los niños de los grupos de Amigos de Jesús y María para el día 11 de Noviembre a las 12:00 pm en la Ermita de la Caridad. Allí celebraremos con una misa de acción de gracias el 20 aniversario de nuestro ministerio. Al día siguiente 12 y 13 tendremos la peregrinación a San Agustín Florida.*

*Que Dios los bendiga! Comité de Amigos de Jesús y María*



*Friends of Jesus and Mary*  
*Amigos de Jesús y María*



**Florida Center for Peace**

9779 S.W. 72nd Street • Miami, Florida  
Tel : (305) 412-1700 • Fax: (305) 412-1777

E-mail: info@fcpeace.com  
E-mail: amigo\_jym\_miami@fcpeace.com  
Webpage: www.fcpeace.com

# Noviembre 2011

DOMINGO	LUNES	MARTES	MIÉRCOLES	JUEVES	VIERNES	SABADO
		1 Día de todos los Santos	2 Día de los fieles difuntos	3 St. Martín de Porres	4 Carlos Borromeo	5 Zacarías y Isabel
		Ap 7,2-4,9-14 Sal 23 1Jn 3,1-3 Mt 5,1-12	Job 19,1,23-27a Sal 24 Flp 3,20-21 Mc 15,33-39;16,1-6	Rm 14,7-12 Sal 26 Lc 15,1-10	Rm 15,14-21 Sal 97 Lc 16,1-8	Rm 16,3-9,16,22-27 Sal 114 Lc 16,9-15
6 XXXII Domingo Tiempo Ordinario	7 Ernesto	8	9	10 León Magno Papa	11 Misa de Consagración	12 Peregrinación -San Agustín Fl
Sab 6,12-16 Sal 62 1 Ter 4,13-18 Mt 25,1-13	Sb 1,1-7 Sal 138 Lc 17,1-6	Sb 2, 23-3,9 Sal 33 Lc 17, 7-10	Títo 3,1-7 Sal 81 Lc 17,11-19	Sb, 22,-1 Sal 118 Lc 17,20-25	Sb 13,1-9 Sal 18 Lc 17,26-37	Sb 18,14-16;19,6-9 Sal 104 Lc 18,1-8
13 XXXIII Domingo Tiempo Ordinario	14 Humberto	15 Alberto Magno	16 Gertrudis	17 Isabel de Hungría	18	19 Taller "Día de Reflexión"
Prov 31,10-13,19-20,30-31 Sal 127 1 Tes 5,1-6 Mt 25,14-30	1 Mac 1,10-15,41-43,54-57,62-64 Sal 118 Lc 18,35-43	2 Mac 6,18-31 Sal 3 Lc 19,1-10	2 Mac 7,1,20-31 Sal 16 Lc 19,11-28	2 Mac 2,15-29 Sal 49 Lc 19,41-44	1 Mac 4,36-37,52-59 Sal/ 1Cr 29,10-13 Lc 19,45-48	1 Mac 6,1-13 Sal 9 Lc 20,27-40
20 XXXIV Domingo Tiempo Ordinario	21 Presentación de María	22 Santa Cecilia	23	24	25 Catalina de Alejandría	26
Ez 34, 11-12,15-17 Sal 22 1 Cor 15,20-26,28 Mt 25,31-46	Dn 1,1-6,8-20 Sal/Dn 3,52-56 Lc 21,1-4	Dn 2,31-45 Sal/Dn 3,57-61 Lc 21,5-11	Dn 5,1-6,13-14 Sal/Dn 3,62-27 Lc 21,12-19	Dn 6,12-28 Sal/Dn 3,68-74 Lc 21,20-28	Dn 7,2-14 Sal/Dn 3,75-81 Lc 21,29-33	Dn 7,15-27 Sal/Dn 3,82-87 Lc 21,34-36
27 I Domingo de Adviento	28 Catalina Laboure	29	30 San Andrés Apóstol			
Is 63,16b-17,19b; 64,2b-7 Sal 79 1 Cor 1,3-9 Mc 13,33-37	Is 2,1-5 Sal 121 Mt 8,5-11	Is 11,1-10 Sal 71 Lc 10,21-24	Rm 10,9-18 Sal 18 Mt 4,18-22			



# Amigos de Jesús y María

Día de todos los Santos 1 de Noviembre, 2011

Lecturas Apocalipsis 7, 2-4.9-14; Salmo 23, 1-2.5-6; I Juan 3, 1-3 Mateo 5, 1-12

## La verdadera dicha del hombre

*El Sermón del Monte...*

*Al ver la multitud, Jesús subió al monte y se sentó. Sus discípulos se le acercaron y él tomó la palabra y comenzó a enseñarles, diciendo:*

*"Dichosos los pobres de espíritu, porque de ellos es el Reino de los cielos. Dichosos los que lloran, porque serán consolados.*

*Dichosos los sufridos, porque heredarán la tierra. Dichosos los que tienen hambre y sed de justicia, porque serán saciados.*

*Dichosos los misericordiosos, porque obtendrán misericordia.*

*Dichosos los limpios de corazón, porque verán a Dios.*

*Dichosos los que trabajan por la paz, porque se les llamará hijos de Dios.*

*Dichosos los perseguidos por causa de la justicia, porque de ellos es el Reino de los Cielos.*

*Dichosos serán ustedes cuando los injurien, los persigan y digan cosas falsas de ustedes por causa mía.*

*Alégrese y salten de contento, porque su premio será grande en los cielos". (Mateo 5,1-12)*

## Reflexión

Los santos que celebramos hoy no son solo quienes tienen reconocimiento sino todas las personas de ayer y hoy que han sido generosas, reconciliadoras, justas y orantes. ¿A que personas conocen que dan ejemplo de santidad? ¿Existen en su escuela, barrio, familia modelos de vida según la santidad que propone Jesús? ¿Cuál es tu santo favorito? ¿Cuáles de las virtudes que nombra Jesús tiene?

Compartir

## Actividad

Mostrar distintas fotos de santos y resaltar las cualidades de cada uno. Luego hacer las siguientes preguntas: ¿Cuál de ellos nos motiva más? ¿Cómo podemos imitarlo? Compartir En la siguiente página encontrarán también otra actividad para esta fiesta.

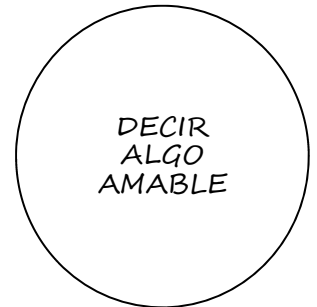
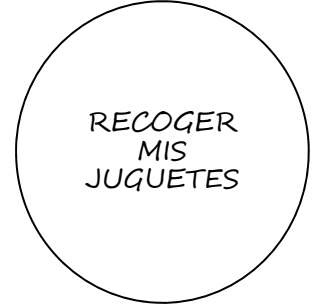
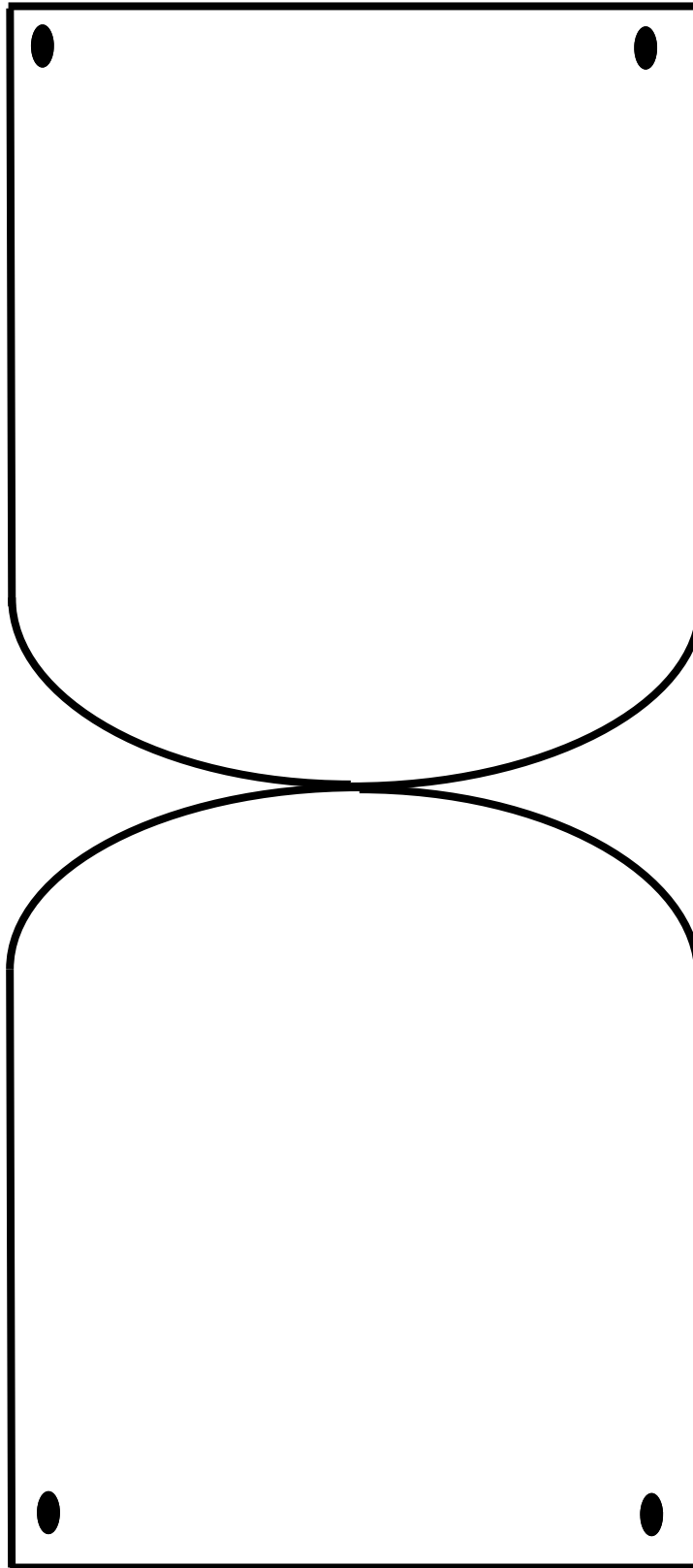
## Oración final

Hagan entre todos una letanía con los nombres de santos que conozcan los niños. Añadan los nombres de personas (vivas o difuntas) que sean modelo para los niños. A cada invocación, responden: "Jesús, nosotros también queremos ser felices".



# Llevar a Jesús a los demás

Como los santos podemos llevar a Jesús a los demás de muchas maneras. Recorta tu bolsillo, doblado por las líneas cortadas y pégalo muy cerca de los bordes. Luego, recorta las "hostias" (los círculos) y pon uno en el bolsillo cada vez que haces lo que está escrito por él.





# Amigos de Jesús y María

Todos los fieles difuntos / 2 de Noviembre de 2011-

Lecturas: Isaías 25,6:7-9; Salmo 22; Romanos 6,3-9; Juan 6,37-40

Con Jesús vivimos para siempre

En aquel tiempo, Jesús dijo a la multitud: "Todo aquel que me da el Padre viene hacia mí; y al que viene a mí yo no lo echaré fuera, porque he bajado del cielo, no para hacer mi voluntad, sino la voluntad del que me envió. Y la voluntad del que me envió es que yo no pierda nada de lo que él me ha dado, sino que lo resucite en el último día. La voluntad de mi Padre consiste en que todo el que vea al Hijo y crea en él, tenga vida eterna y yo lo resucitaré en el último día." (Juan 6, 37-40)

## Reflexión


La muerte de seres queridos es una experiencia dolorosa, pero se nos invita a la esperanza de la vida con Dios para siempre. Jesús dice que quienes creen en Él saben que pueden vivir para siempre ¿Conoces a alguien que haya muerto, pero que parece como si aún estuviera entre ustedes? ¿Qué cosas buenas aprendieron de esas personas? ¿Cómo pueden esas cosas que aprendieron ayudarlos a vivir mejor? Compartir

## Actividad

Pídanles a los niños que traigan fotos de personas de la familia que han muerto. Compartan quiénes son y porque los admiraron. Coloquen las fotos en el altar del grupo y oren todo el mes por el eterno descanso de ellos. Que se lleven el mensaje de la importancia de orar por ellos.

## Oración

Señor, nos duele la muerte de Nuestros seres queridos, y los extrañamos mucho. Te damos gracias por los buenos recuerdos y los buenos ejemplos que nos dejaron. Queremos también nosotros vivir en esta tierra sabiendo que tú eres nuestro hogar definitivo y que en ti viviremos por siempre. Amén





# La Muerte

## Discusión del Tema

Seleccione la Discusión del tema más apropiado al nivel de los niños


1. Hable con los niños de sus experiencias de pérdidas, ya sea la pérdida de un sombrero, de un juego, o la muerte del padre o de la madre, o un hermano o una hermana, de un amigo o de un pariente. Repase y resume qué es lo que hace tan difícil enfrentar una pérdida o una muerte.

2. Basándose en los Evangelios, demuestre cómo Jesús enfrentó la muerte de otros y su propia muerte:


- La vida de Naím (San Lucas 7:11-15)
- Lázaro (San Juan 11:1-43)
- La hija de Jairo (San Lucas 8:41-42; 45-56)
- Getsemaní (San Mateo 26:36-46; San Marcos 14:32-42; San Lucas 22:34-46)

### ¡Jesús permite cambios para mejorarlo!

Queridos niños:  
 Hoy hemos visto como en la naturaleza ocurren cambios. Ejemplos los vimos en los árboles y las mariposas. ¿Puedes tu pensar en otros ejemplos? Dibuja o pega recortes de ellos en los espacios en blanco.



Estos cambios pueden decirte en relación con los cambios de esta vida a la vida eterna con Dios en el cielo.



Llena los espacios con las Palabras que debes sacar del Tesoro de

Somos creados para \_\_\_\_\_ para siempre.  
 Jesús está esperando para darnos la \_\_\_\_\_ en el cielo.  
 El dijo, "Estoy \_\_\_\_\_ un lugar para ti".  
 Tenemos una \_\_\_\_\_ en Jesús.  
 Para los que murieron, la vida no terminó, sino que \_\_\_\_\_  
 No habrá ni tristeza, ni \_\_\_\_\_ ni dolor.  
 El Cielo es donde está \_\_\_\_\_

<p><b>TESORO DE PALABRAS</b></p> <p>Bienvenida          Preparando          Dios          Vivir          Cambió          Lágrimas          Nueva Vida</p>
---



# Amigos de Jesús y María

Domingo XXXII del tiempo ordinario / 6 de Noviembre de 2011-

Lecturas: Sabiduría 6: 13-17; Salmo 62; 1 Tesalonicenses 4: 12-17; Mateo 25:1-13

## La parábola de las diez muchachas / Hay que estar preparados

El reino de Dios será entonces como diez muchachas que en una boda, tomaron sus lámparas de aceite y salieron a recibir al novio. Cinco de ellas eran despreocupadas y cinco previsoras. Las despreocupadas llevaron sus lámparas, pero no llevaron aceite para llenarlas de nuevo; en cambio las previsoras llevaron sus botellas de aceite, además de sus lámparas.

Como el novio tardara en llegar, les dio sueño a todas, y por fin de durmieron. Cerca de la medianoche, se oyó gritar: "Ya viene el novio! Salgan a recibirlo!" Todas las muchachas se levantaron y comenzaron a preparar sus lámparas. Entonces las cinco despreocupadas dijeron a las cinco previsoras: "Dennos un poco de su aceite, porque nuestras lámparas se están apagando."

Pero las previsoras contestaron: "No, porque así no alcanzara ni para nosotras ni para ustedes. Más vale que vayan a donde lo venden, y compren para ustedes mismas."

Pero mientras aquellas cinco muchachas fueron a comprar aceite, llegó el novio, y las que habían sido previsoras entraron con él en la boda, y se cerró la puerta. Después llegaron las otras muchachas, diciendo: Señor, Señor ábrenos! Pero él les contesto: Les aseguro que no las conozco." Manténganse ustedes despiertos -añadió Jesús, porque no saben ni el día ni la hora." (Mateo 25: 1-13)

## Reflexión

Recordemos la oración que se dice al comenzar la celebración

Eucarística:

**Yo confieso ante Dios Padre todopoderoso y ante ustedes hermanos, que he pecado mucho de pensamiento, palabra, obra y OMISION.**

Cuando nos confesamos fácilmente nos acusamos de los pecados de pensamiento de palabra y los de obra... pero ¿Cuáles son los de OMISION? La parábola de las jóvenes necias nos dice claramente que ellas OMITIERON llevar el aceite necesario para toda la noche; por ese detalle no entraron a la boda.

## Actividad

La actividad para esta semana la encontraran en la próxima pagina



## Actividad para el domingo XXXII del tiempo ordinario

### BUSQUEMOS EJEMPLOS DE PECADOS DE OMISION

Abajo encontraras varias frases. Señala con un X los que son pecados de OMISION

- 1\_\_ Todos los meses voy con mis amigos a cantar y jugar con los niños que tienen cáncer
- 2\_\_ Por llevar la contraria a mi mama no saque la basura.
- 3\_\_ Por quedarme jugando no fui a dejar mis juguetes para los niños pobres.
- 4\_\_ Tenia que dejar una ayuda al asilo pero llovió torrencialmente y no fui.
- 5\_\_ Una amiga necesita mi ayuda para salir bien en los exámenes pero no me dio la gana de ayudarla.
- 6\_\_ Debia hacer mis tareas escolares pero no las hice por estar viendo la televisión.



El pecado de OMISION destruye, daña y hiere y no hace nada para reconstruir, reparar y sanar.





# Amigos de Jesús y María

**Domingo XXXIII del tiempo ordinario / 13 de Noviembre de 2011-**

**Lecturas: Proverbios 31, 10-13,19-20,30-31; Salmo 127; 1 Tesalonicenses 5, 1-6; Mateo 25,14-30**

## La parábola de los talentos

*En aquel tiempo, Jesús dijo a sus discípulos esta parábola: "El Reino de los cielos se parece a un hombre que iba a salir de viaje a tierras lejanas; llamo a sus servidores de confianza y les encargo sus bienes. A uno le dio cinco talentos; a otro, dos; y a un tercero, uno, según la capacidad de cada uno, y luego se fue. El que recibió cinco talentos fue enseguida a negociar con ellos y gana otros cinco.*

*El que recibió dos hizo lo mismo y gana otros dos. En cambio, el que recibió un talento hizo un hoyo en la tierra y allí escondió el dinero de su Señor.*

*Después de mucho tiempo regreso aquel hombre y llamo a cuentas a sus servidores. Se acercó el que había recibido cinco talentos y le presentó otros cinco, diciendo: Señor cinco talentos me dejaste; aquí tienes otros cinco, que con ellos he ganado. Su Señor le dijo: Te felicito, siervo bueno y fiel. Puesto*

*que has sido fiel en cosas de poco valor te confiaré cosas de mucho valor. Entra a tomar parte en la alegría de tu señor. Se acercó luego el que había recibido dos talentos y le dijo: Señor, dos talentos me dejaste; aquí tienes otros dos, que con ellos he ganado. Su señor le dijo: Te felicito, siervo bueno*

*y fiel. Puesto que has sido fiel en cosas de poco valor, te confiaré cosas de mucho valor. Entra a tomar parte en la alegría de tu señor.*

*Finalmente, se acercó el que había recibido un talento y le dijo: Señor, yo sabía que eres un hombre duro, que quieres cosechar lo que has plantado y recoger lo que no has sembrado. Por eso tuve miedo y fui a esconder tu talento bajo tierra. Aquí tienes lo tuyo.*

*El señor le respondió: " Siervo malo y perezoso. Sabías que cosecho lo que no he plantado y recojo lo que no he sembrado. ¿Por qué, entonces, no pusiste mi dinero en el banco para que, a mi regreso, lo recibiera yo con intereses? Quitente el talento y dáselo al que tiene diez. Pues al que tiene se le dará y le sobrará; pero al que tiene poco, se le quitara aun ese poco que tiene. Y a este hombre inútil, échelo fuera, a las tinieblas. Allí será el llanto y la desesperación " (Mateo 25,14-30)*

### Reflexión

Dios nos a regalado muchos talentos a cada uno de nosotros para que los pongamos en práctica, o sea utilizarlos a beneficio de nuestra familia, iglesia, comunidad y nuestra escuela .Con nuestros amigos y familiares .

Preguntémosle a Dios cual es nuestro talento si aun no lo hemos descubierto tratemos de averiguarlo..

Ya que lo único que el quiere es que con nuestro talento podamos servir a los demás.

Compartir  
**Actividad**

Deja que los niños hagan cinco monedas de cartulina cada uno y que escriban en ellas sus talentos, Para que ellos mismos se comprometan a estudiar, hacer algún servicio o entrenarse para algo.

### Oración

Invite a los niños a dar gracias por sus cualidades y talentos. Todos responden: "Gracias, Jesús, por darme talentos".





# Amigos de Jesús y María

**Nuestro Señor Jesucristo, Rey del Universo 20 de Noviembre, 2011**  
*Lecturas Ezequiel 34: 11-12, 15-17; Salmo 22, 1-2ª. 26-3.5-6; 1 Cor. 15: 20-26, 28; Mateo 25: 31-46*

*En aquel tiempo, Jesús dijo a sus discípulos: "Cuando venga el hijo del hombre, rodeado de su gloria, acompañado de todos sus ángeles, se sentara en su trono de gloria. Entonces serán congregadas ante el todas las naciones, y el apartara a los unos de los otros, como aparta el pastor a las ovejas de los cabritos, y pondrán a las ovejas a su derecha y a los cabritos a sus izquierda. Entonces dirá el rey a los de su derecha: Vengan, benditos de mi padre; tomen posesión del Reino preparado para ustedes desde la creación del mundo; porque estuve hambriento y me dieron de comer, sediento y me dieron de beber, era forastero y me hospedaron, estuve desnudo y me vistieron, enfermo y me visitaron, encarcelado y fueron a verme. Los justos le contestaran entonces: Señor, ¿Cuándo te vimos hambriento y te dimos de comer, sediento y te dimos de beber? ¿Cuándo te vimos de forastero y te hospedamos, o desnudo y te vestimos? ¿Cuándo te vimos enfermo o encarcelado y te fuimos a ver? Y el rey les dirá: Yo les aseguro que, cuando lo hicieron con el más insignificante de mis hermanos, conmigo lo hicieron.*

*Entonces dirá también a los de la izquierda: Apártense de mi, malditos; vayan al fuego eterno, preparado para el diablo y sus ángeles; porque estuve hambriento y no me dieron de comer, sediento y no me dieron de beber, era forastero y no me hospedaron, estuve desnudo y no me vistieron, enfermo y encarcelado y no me visitaron. Entonces ellos les responderán: Señor, ¿Cuándo te vimos hambriento o sediento, de forastero o desnudo, enfermo o encarcelado y no te asistimos? Y él les replicara: Yo les aseguro que, cuando no lo hicieron con uno de aquellos más insignificantes, tampoco lo hicieron conmigo. Entonces irán estos al castigo eterno y los justos a la vida eterna".*

## Reflexión


En este evangelio vemos como Dios se preocupa y cuida a su ovejas y Jesús dice que Dios le ha dado todas las cosas como a un rey, pero su reino no es de poder sino de amor. Así que todo lo que hagamos por las personas que parecen menos importantes lo hacemos por El. Compartir

## Actividad

Pide a los niños que en esta semana Compartan algo de lo que tienen con algún niño que este más necesitado. Ejemplo ropa, comida, juguetes o útiles escolares etc. quizás puedan ir en grupo a visitar alguien que está enfermo, solo o triste y hacerle compañía.

## Oración

Señor ayúdanos a entender tu reinado Como un reinado de compasión hacia los que sufren, de cuidado y de servicio a los más pequeños. Que sepamos ver tu rostro en todos y acudamos a ellos con el respeto y la reverencia con que acudiríamos a ti. Amen





# Año Litúrgico





## Año Litúrgico

Para conocer un camino que nos propone la Iglesia, por medio del cual nos ayuda a comprender lo que celebramos en un año, en tiempos especiales como: Adviento, Navidad, Cuaresma y Pascua; y esto se llama Año Litúrgico.

1. Pero ¿Qué es un año? Vamos a verlo entre todos. Ejemplo Un calendario contiene 12 meses de Enero a Diciembre, y lo llamamos Año Civil.
2. Periodo del Año Escolar o Lectivo está organizado de Agosto a Mayo en USA. En otros países en diferentes meses.
3. Año Litúrgico está definido por la Iglesia como lo pueden ver en esta grafica,(mostrar grafica) desde el Primer domingo de Adviento hasta la fiesta de Cristo Rey.
4. ¿Y qué significa Litúrgico? Son las enseñanzas de la Iglesia de cómo celebrar en cada tiempo detallado, para cada época y fiestas del Señor ordenadas a lo largo de un año.

Contamos con el año A, B y C. En el año A se leen los evangelios de Mateo, en el B, los de Marcos y en el C, los de Lucas.

## Actividad

Distribuir las hojas que contienen la grafica y orientar la observación del poster en colores para identificar los espacios de tiempo y sus colores respectivos.

De forma dinámica se debe dialogar sobre todos los aspectos.

Donde dice salida en el poster, ahí comienza el Año Litúrgico. En el espacio que se lee Cristo Rey es el fin del Año Litúrgico.

¿Cuántos colores pueden identificar? Cuatro En breve explicar el significado de cada uno. Verde: Esperanza y crecimiento; Morado: Penitencia; Blanco: Alegría y Pureza;

Rojo :Martirio y Fuego del Espíritu; Rosado: Alegría

**Adviento:** Es tiempo en el cual nos preparamos para celebrar el nacimiento de Jesús

**Navidad:** Tiempo de celebración gozosa por el Nacimiento de nuestro Salvador, Jesús.

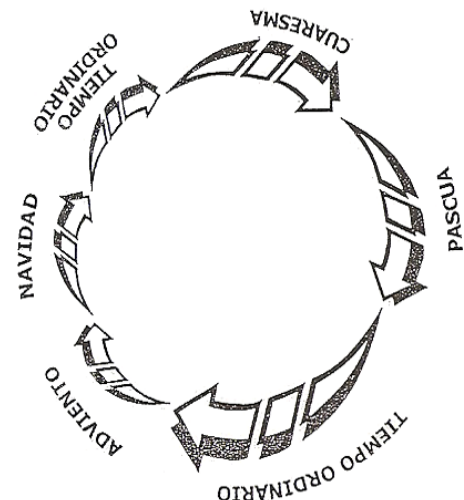
**Tiempo Ordinario:** Es un largo periodo que abarca dos etapas. Una al terminar el tiempo de Navidad y hasta la Cuaresma y otra desde el domingo de la Santísima Trinidad hasta la víspera del Adviento.

**Cuaresma:** Es un tiempo intenso de preparación para la Pascua de resurrección.

**Pascua:** Comienza el domingo de Resurrección y se prolonga a lo largo

A lo largo de cincuenta días hasta terminar con la fiesta de Pentecostés.





Colorear la pagina del Año Litúrgico observando la de colores.





# Comparación de las estaciones del año con la Estación Litúrgica


En el año Litúrgico de la Iglesia hay estaciones también cada estación del año Litúrgico tiene un nombre y diferentes vestimentas de colores. Las estaciones y el año Litúrgico, junto con los colores, están en el cuadro de abajo. Colorea cada cuadro con el color apropiado, para ayudarte a recordar la estación.

ESTACIONES DEL AÑO	COLOR	ESTACION LITURGICA	COLOR
 <b>OTOÑO</b>	CAFÉ	<b>ADVIENTO</b> Nos preparamos para la venida de Cristo	VIOLETA
	AMARILLO		
	ANARANJADO	<b>NAVIDAD</b> Celebramos el nacimiento y bautizo de Jesús	BLANCO
<b>INVIERNO</b> 	CAFÉ	<b>TIEMPO ORDINARIO</b> Dos periodos: Uno es entre el tiempo de Navidad y Cuaresma	VERDE
	BLANCO		
	GRIS		
<b>PRIMAVERA</b> 	AZUL	<b>CUARESMA</b> Recordamos los sufrimientos y la muerte de Jesús	VIOLETA
	ROSADO	<b>PASCUA</b> Celebramos la victoria de Jesús sobre la muerte	BLANCO
	AMARILLO		
 <b>VERANO</b>	VERDE	<b>TIEMPO ORDINARIO</b> El otro es después del tiempo pascual hasta el principio de adviento	VERDE
	ROJO		
	AMARILLO		

Piensa en las cuatro estaciones: Verano, Otoño, Invierno y Primavera. Las temperaturas bajan y las hojas cambian de color invierno significa temperaturas heladas y días cortos. Cuando la primavera llega las plantas y arboles dan nuevas hojas y la temperatura es cálida en verano, los días son largos las plantas y arboles son verdes, las hojas también y la temperatura es caliente.

# LA NIÑA MARIA

NOVIEMBRE 22



## CANCION

*María fue una niña como tu,  
hermosa y obediente como tu  
imítala y veras que fruto tendrás,  
María fue una niña como tu.  
Sus padres se llamaban Joaquín y Ana.  
Santos esposos que tanto la amaban.  
Joaquín y Ana, no se cansaban de dar gracias a Dios  
por el gran regalo que les mando. (bis)  
María fue una niña ...*

*Ellos no sabían que María sería  
la Madre de Jesús, (bis)  
Joaquín y Ana la enseñaron  
y criaron santamente para Dios.*

*María creció alabando siempre a Dios,  
ella e llamaba Altísimo  
y fue la morada que El se preparó.  
Ella la llamaba Altísimo  
y fue la morada que El se preparo.*

*María se hizo esclava del Señor,  
fue Madre y Maestra de Jesús el Salvador,  
es madre y maestra da nuestra creación.  
María fue una niña como tu.*

*María creció...  
Gloria al Padre: cantan los cielos,  
Gloria al Hijo: los ángeles entonan.  
Bendito es el que viene en el nombre del Señor,  
Gloria a Dios, Gloria a Dios, Gloria a Dios (bis)  
María fue una niña como tu*

## **Bendita sea tu pureza**

*Bendita sea tu pureza y eternamente  
lo sea; pues todo un Dios se recrea  
en tan graciosa belleza. A Ti, celestial  
Princesa.*

*Virgen sagrada María, yo te ofrezco  
en este día alma, vida y corazón;  
mírame con compasión no me dejes,  
Madre María*

## Invocación:

Lector: Niña María, por la humildad perfecta,

Todos: *Ayúdame a parecerme a Ti.*

Lector: Niña María, por tu fe y por tu obediencia,

Todos: *Ayúdame a parecerme a Ti.*

Lector: Niña María, por tu sencillez y tu pureza,

Todos: *Ayúdame a parecerme a Ti.*

Lector: Niña María, por el amor a tus padres de la tierra y tu Padre del Cielo,

Todos: *Ayúdame a parecerme a Ti.*

## LAS TRES AVEMARIAS

Hay una devoción sencilla y entrañable la Santísima Virgen, orientación Trinitaria, que ha sido repetidamente alabada e indulgenciada por varios pontífices: se trata de la devoción de las Tres Ave Marías. Se suele rezar por la noche pidiendo a la Virgen que nos guarde de todo pecado y nos alcance el don de la santa pureza.

# Una Oración de Acción de Gracias



## Te agradecemos, Señor

Amoroso Dios, te agradecemos  
por todas las cosas buenas que has creado;  
por la familia, amigos y también por mi;  
por ayudarnos en todo lo que hacemos.

Gracias por el mundo.

Gracias por la comida que nos das; y por  
muchas cosas más.

Amen.

Oración:

Hoy es un día muy especial para dar gracias a Dios. Tu nos das tantas cosas buenas y muchas veces me olvido de agradecerte. Por nuestras familias, por nuestra salud, por los amigos, por la comida, por el amor y tu vida, gracias, gracias, Señor. Amén

PaZ

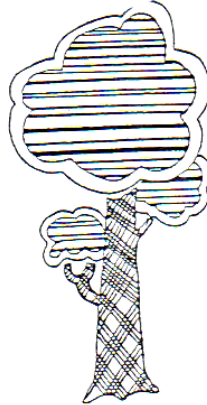
## EN LAS FAMILIAS

Salmo 127

*Felices las familias que se aman,  
felices si siguen el buen camino.  
feliz el padre que trabaja y  
cuida bien de los hijos.*

*Los hijos vivirán felices  
son como árboles frondosos  
y los hijos son como sus brotes.  
todos se sentaran en la mesa  
y recibirán la bendición de  
Dios.*

*Que el señor bendiga  
a todas las familias,  
que les llene de felicidad,  
que se amen todos los días,  
que no les falte el alimento  
¡Paz, salud y pan para todos!  
Es el deseo del Señor.*



ALABAD AL SEÑOR

¡ALELUYA!

Salmo 150

*¡Aleluya!*

*Alabad al Señor en el cielo, ala-  
bad al Señor en la tierra, alabad  
al Señor, sol y luna, alabad al  
Señor, tierra y mar,  
alabad al Señor, animales,  
alabad al Señor, montañas, ala-  
bad al Señor, ríos y arroyos, ala-  
bad al Señor, plantas todas.*

*Cantad alabanzas a Dios, con la  
voz y con instrumentos:*

*trumpeta, citara y arpa,  
tambores, flautas y címbalos;  
todos los instrumentos sirven  
para alabar a nuestro Dios.  
Que alabe el Señor todo lo que  
existe.*

*¡Aleluya!*



## Noviembre 23 Día de Acción de Gracias

*Señor, quiero decirte que has hecho un mundo precioso. A mi me  
has dado unos padres que me quieren y son buenísimos conmigo,  
ellos y toda mi familia me cuidan, me regalan, me ayudan.*

*Si tengo problemas me los solucionan. Ellos son lo más grande  
para mí.*

*Gracias también, por mis abuelos; me enseñan a conocerte cada  
día mas. Pero Señor, yo muchas veces me pregunta: ¿Qué he hecho  
yo para que seas tan bueno conmigo? ...*

*Muchas gracias, Amigo, muchísimas gracias.*

10 Años



*Gracias Señor, por el cielo, allí se fueron mis abuelos y todos me enseñan  
que no debo estar triste, pero me cuesta porque yo era feliz con ellos, y ya  
no los veo. Mis padres dicen que están bien en el cielo, y yo lo creo te doy  
gracias, y te digo: ¡Que todos lleguemos un día a tu casa en el cielo!*

11 Años



## Oración de Gracias Hechas por niños



*Te doy gracias por los profesores,  
porque nos enseñan a conocerte  
mejor.*

*Te doy gracias por las cosas que  
nos hacen alegres.*

*Te doy gracias por las personas  
buenas, por la Iglesia, y por los  
que tratan de conseguir la paz*

(9 años)





# Amigos de Jesús y María

Primer Domingo de Adviento—Noviembre 27 2011

Lecturas: Isaías 63: 16-17, 19; 64: 2-7; 1 Corintios 1: 3-9; Marcos 13: 33-37  
**¡ESTEN ATENTOS!**

*"Por lo tanto, manténganse ustedes despiertos y vigilantes, porque no saben cuando llegara el momento. Esto es como un hombre que, estando a punto de irse a otro país, encarga a sus criados que le cuiden la casa. A cada cual le manda un trabajo, y ordena al portero que vigile." Así pues, manténganse ustedes despiertos, porque no saben cuándo va a llegar el señor de la casa, si al anochecer, a la medianoche, al canto del gallo o a la mañana; no sea que venga de repente y los encuentre durmiendo.*

*Lo que les digo a ustedes se lo digo a todos: ¡Manténganse despiertos!"*

*(Marcos 13: 33-37)*

## Reflexión


Cada persona somos un ser único. No hay ni habrá otro igual. Dios no tiene moldes, Cada uno es un modelo original. Pero a la vez que somos distintos unos de otros, a todos Dios nos da unas capacidades, unos dones que debemos desarrollar. Nos hace: Inteligentes, capaces de pensar, de razonar, de recordar. Libres, capaces de elegir, tomar decisiones, de ejercer nuestras responsabilidades. Capaces de amar, de darnos y entregarnos a los demás. Capaces de distinguir el bien y el mal. Dios nos ha dado una conciencia para aprobar lo bueno y rechazar lo malo. Por el Bautismo nos comprometemos a desarrollar todo esto, según el plan de Dios, que nos hizo a su imagen.

## Actividad

Explicar el significado de la Corona de Adviento y tratar de preparar una para que cada niño se lleve a su hogar. En la siguiente página encontraras más información.

## Oración

Gracias, Padre bueno, porque nos creas a tu imagen y semejanza. Gracias porque podemos pensar, amar, decidir. Ayúdanos a ser cada día mejores hombres y mujeres, a desarrollar todos los dones recibidos y a ponerlos al servicio de los demás. Amen




# **CORONA DE ADVIENTO**

Todos en la familia pueden participar en la presentación de la Corona de Adviento. Se debe explicar el significado de cada parte, La primera vez que se reúnan para rezar alrededor de la corona, una persona debe explicar el significado de cada parte.

## **Su forma circular.**

La corona de Adviento es en forma de círculo. En un círculo no se encuentra ni el principio ni el final. Nos recuerda que Jesús vino a darnos una vida que nunca terminará, la vida eterna con Dios en el cielo.



## **Las ramas verdes de pino.**

Las ramas verdes usadas para formar el círculo no cabían de color como las hojas de otro tipo de árboles, nos recuerdan que Dios nunca cambia. Dios siempre nos ha amado y siempre nos amara.

## **Las velas.**

En la corona de adviento hay cuatro velas, una por cada semana de adviento (3 moradas 1 rosada). Nos recuerda como el pueblo espero mucho tiempo por la venida de su Salvador. Las velas encendidas nos recuerdan que Cristo, la luz del mundo, ilumina la oscuridad a nuestro alrededor. Cada semana encendemos una vela mas, un signo que cuando mas Cristo ilumine nuestras vidas, mas iluminadas nuestras vidas seran

## **ORACIÓN DE APERTURA**

Oh Dios, bendice esta Corona de Adviento. Que ella nos ayude a prepararnos a darle la bienvenida a Jesús, tu hijo, en nuestras vidas, permitiendo que la luz de su amor brille en nosotros. Amen

### **Primera Semana**

( Enciende una vela morada ) Ven a nosotros Señor Jesús. Llena nuestros corazones con tu amor ayúdanos a prepararnos para tu venida . Ayúdanos a ver las cosas buenas que podemos hacer. Ayúdanos a ver las cosas buenas de los otros. Ven Señor Jesús ( se hace una pausa para una oración personal en silencio)

### **Segunda Semana**

( Se encienden dos velas moradas) Creemos en ti Señor Jesús. Sabemos que puedes ayudarnos a amarnos mas unos con otros. Tu eres nuestra luz, ven Señor Jesús. (Oración en silencio)

### **Tercera Semana**

(Se enciende 2 velas moradas y 1 rosada) Jesús deseamos que tu venida haga diferencia en la manera como vivimos y amamos . Abre nuestro corazones para oírte decir como podemos traer paz y alegría a otros. Ven Señor Jesús (Oración personal en silencio)

### **Cuarta Semana**

( Se enciende la cuatro velas ) Señor, calma nuestras preocupaciones y ansiedades en nuestro corazón. Danos tu paz gracias por la vida que compartes con nosotros. Ayúdanos a compartir esta vida con otros . Ven Señor Jesús. (Se hace una pausa para una oración personal en silencio)

## **Haz una Corona de Adviento para cada niño**

### **Materiales:**

- 1) 1 Plato desechable pequeño
- 2) 1 donut para cada uno
- 3) 4 Velas de las de cumpleaños 3 moradas y una rosada
- 4) Un mantelito de papel verde

### **Preparación:**

Coloca el Donut en el plato sobre el mantelito. Abrele los huecos para las velas.

Colócale encima un material para preservarlo.

Al secar colóquele las velas y decórela con una cinta

Entregue a cada niño una copia de las oraciones

Semanales