


# Pequeño Hawk

## La carrera del pavo

Liana Pérez , Gabriela Ríos

Solimar Feifel



La carrera del pavo ha sido una tradición en el Colegio San Antonio desde hace 20 años. Los mini atletas que ganan la carrera reciben un certificado de \$15 o un pavo.




**Los ganadores del nivel elemental de Maternal a Kinder fueron:**

**Maternal:** Sebastián Gutiérrez y Rosangely Del Valle.

**Pre kínder:** Luisa Rodríguez, Evan González, Celeste Santiago y Mat Rivera.

**Kínder:** Lucas Franco, Victoria Mejías, Eyden García y Daniela Raymundi.



Diseñador de página: Francisco Faget & Solimar Feifel



Liana Pérez , Gabriela Ríos

Solimar Feifel



**Los ganadores del nivel elemental de 1ro a 6to fueron:**

**Primero:** Alana Rodríguez, Andrés Rivera, Gia Molina, Victoria Cortés y Dereck Pantoja

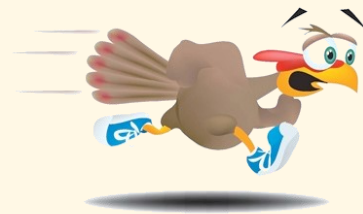
**Segundo:** Lya Mieles, y Josémiguel Rodríguez

**Tercero:** Raúl González y Anabella Rivera


**Cuarto:** Amir Sierra, Claudia Ríos, Beatriz Díaz, Sebastián De Jesús, Ignacio Caraballo y Aurora Benítez.

**Quinto:** Gabriela Ríos,, Gian Román, Natalia Marini y Diego Ocasio.

**Sexto:** Gracia Algarín, Josian Soto, José Rosario, Alana Rivera, Lorena De Jesús y Jean Vera.



**¡FELICIDADES A TODOS LOS GANADORES!**



Diseñador de página: Francisco Faget & Solimar Feifel





# Avisos para



1. Comienzo del Adviento (2)

2. Noche de Observación (7)



Andrea Delgado

Bianca Pagán

Fiorella Lihard

3. Torneo de baloncesto junior y senior (7 y 8)




4. 2do domingo de Adviento (9)

5. "Casual Day" Rojo-Verde (gratis), venta de pizza y misa de 3ro a 6to (13)

6. Salida temprana y retiro del personal: Adviento (14)

7. Árbol Ángel (15)



8. 3er domingo de Adviento (16)

9. Salida temprana, programa de Navidad y cierre de trimestre (18)

10. Actividad de cierre para el personal (21)

11. 4to domingo de Adviento (23)

12. Noche Buena (24)



13. Receso de Navidad y Navidad (24-31)

14. Despedida de Año Viejo (31)



Diseñador de página: Camila Seda



## Acción de Gracias



Andrea Lugo  
Carlos Malavé  
Nayeli Vivaldi

El día de Acción de Gracias es una fiesta celebrada para dar gracias por la bendición de la cosecha del año correspondiente. En nuestra iglesia del Colegio le dedicamos una misa especial para dar gracias por todas las bendiciones que Dios nos ofrece.



Isabella Rohena  
Paula Pabón  
Angelique Padín

## Taller de Bomba



El pasado 12 de noviembre el grupo de 6to grado participó de un taller de bomba. El grupo aprendió sobre la historia de la bomba y de donde provenía. También aprendieron sobre los pasos, ritmos y coros. A los estudiantes les encantó la actividad ya que en ella pudieron bailar y aprender los ritmos correctos del baile. Fue una experiencia maravillosa y enriquecedora para nuestra cultura y tradiciones.





Gian Román, Diego Vélez

Diego De Gracia



La semana del 12 al 16 de noviembre es dedicada a la celebración de la puertorriqueñidad. Las maestras encargadas fueron Aida, Mayrim, Magaly, Mariely y Raquel. Agradecemos su esfuerzo por enriquecer nuestras costumbres y tradiciones.

# ACTIVIDADES

1. Apertura de la Semana.
2. Bailes y cantos.
3. Poema coral.
4. Taller de Bomba
5. Misa y “Casual Day” jíbaro.
6. Feria de Artesanos
7. Almuerzo para la Facultad.



Diseñador de página: Angelique Padín

Diego Ocasio

Mya Alemán

Mia C. Calo



# Certamen Postal de Navidad 2019

El certamen de la postal de navidad es una actividad creada, por maestra Mardaddy, con el propósito de inspirar a los niños y niñas, desde Maternal hasta 6to grado, hacer un dibujo creativo sobre el tema de la navidad. Este año el tema ha sido “Navidad Puertorriqueña”, de esta manera enriquecer nuestras costumbres y cultura.

Los ganadores de cada grado han sido premiados con regalitos especialmente escogidos por maestra Mardaddy y la principal Katherine Gibbs. Pendientes a la próxima edición para saber el ganador.



## Finalistas:

1. Alexandra Rodríguez
2. Cristina Acevedo
3. Alana Otero
4. Beatriz Díaz
5. Nayelis Pérez
6. Naibely Cuesta
7. Karola Rodríguez
8. Laura Colón

¡Muchas felicidades!



Diseñador de página: Diego Ocasio



# *Programa de Navidad*

En el Colegio San Antonio se celebra el programa de Navidad en donde los protagonistas de nuestra actividad son nuestros estudiantes del colegio. Se celebra con el propósito de exaltar la navidad con bailes, cantos, música y mucha alegría.

Maternal a Tercero

8:00 a 11:00 a.m.



Cuarto a Sexto

12:30 a 2:30 p.m.


Recuerda hacer “Trending Topping”  
nuestro hashtag de navidad.

# #EnCSAlaNavidad



Camila Pérez  
Isabella Jiménez  
Néstor Colón

Betsy Denisse Santiago es la maestra de Estudios Sociales y la maestra de salón hogar de 5to verde. Ella ha trabajado en el Colegio San Antonio por 3 años. Estudió en la UPR de Río Piedras y en Sagrado Corazón cursando el bachillerato de Lenguas Modernas y Educación. Su carrera como maestra empezó a sus 37 años y en su tiempo libre le gusta ver películas y escuchar música.



**GRACIAS**  
**MAESTRO**



Diseñador de página: Valeria Torres



# Adivina quien es





# ¿Sabes quién es?



Axel Del Río

Mario Capote

Mahiara Torres



Katherine K. Gibbs Cruz

es la principal del Nivel Elemental en el Colegio San Antonio de Padua. Su rol como principal es mantener el orden y la disciplina de los estudiantes y maestros del nivel elemental. Estudió su profesión por 6 años en la universidad. Lleva 31 años trabajando en este colegio. Varios de estos años los ha dedicado a ser maestra de ciencias en el Nivel Superior. Entre las cosas que le apasionan está la cocina, preparar postres y los juegos de mesa, además de la astronomía.





## Cereales Calientes



Cristina Acevedo

Fabián Cruz

Existen muchas clases de cereales calientes como: avena, maicena, farina y harina de maíz. Un cereal caliente es la comida perfecta en horas de la mañana porque te llena y mantiene satisfecho hasta la hora de almuerzo. Además de recibir las fibras necesarias que muchas veces no recibimos de otros alimentos en el día.



Adriana Johnson

Bryan Figueroa

1. La miel reduce la grasa abdominal y combate la obesidad.



2. La china mandarina reduce el colesterol.

3. La manzana reduce la hipertensión.



4. El brócoli protege contra las diabetes.



Diseñador de página: Robny Ortiz

# Cocina con los Hawks



Camila Ríos

Alana Rivera

## Lechón con aliño

### Ingredientes:

1 lechón abierto a la mitad. Sal gruesa



### Para la preparación del aliño:

3 cucharadas soperas de orégano.	1 cucharada soperas de ají.
1 cucharada soperas de ajo picado.	3 cucharadas soperas de perejil fresco.
1 cucharada soperas de tomillo.	1 cucharada de soperas de pimentón.
1 cucharadita de pimienta.	1 cucharadita de sal fina.
1 vaso de aceite.	1 vaso de vinagre.

### Proceso:

1. La preparación de nuestro lechón deberás echar sal gruesa sobre una placa para horno de forma que cubra toda la superficie.
2. Coloca el lechón sobre la bandeja con la parte de la piel (el cuero) hacia abajo. Debe precalentar el horno en temperatura mínima de 120° y luego colocar el lechó dentro del horno hasta que este forme un color dorado.
3. Mientras espera se prepara el aliño para nuestro lechón. Mezclamos todas las especies con aceite y vinagre. Recuerde que todo debe estar picado finamente.
4. Cuando el lechón este listo debe retirar del horno y bañar con el aliño, mientras el lechón este aún caliente. Cubra bien todas las partes y deje reposar hasta que tome temperatura ambiente.
5. A la hora de servir el lechón retírelo de la placa, desechando el fondo de sal gruesa.
6. Disfrute en familia y feliz navidad les desea la clase de periódico escolar nivel elemental.



# Curiosidades del planeta



Diego Mattei, José Rosario  
Nayeli Pérez, Daniella Mattei



La historia geológica y su órbita han permitido que la vida sigan existiendo. Se estima que el planeta seguirá siendo capaz de sustentar vida durante otros 500 millones de años.

Si colocas un huevo crudo en medio de 2 celulares lograrás que este se cocine en aproximadamente 62 minutos.

## Sabías que...




Josian Soto

Javier Marrero

Diego Rodríguez

Valeria Torres

La parroquia del Colegio celebra 110 años de haber sido construída.



Gualberto intervino contra una persona que intentó robar en el Colegio.



Diseñador de página: Néstor Colón

# Adiwinanzas

Alexandra Rodríguez

Si me nombras desaparezco,  
¿Quién soy?



María Gibson

Bianca Díaz

No es león y tiene garra,  
no es pato y tiene pata.  
¿Quién soy?

Es un puerto  
y no es mar,  
es rico  
y no es dulce.  
¿Quién soy?

Respuestas de Noviembre  
Cien pies, letra T, tomate



\*\*Respuestas serán publicadas el próximo mes.

-Santa Claus me trajo un reloj.  
-¿Qué marca?  
-La hora

# Chistes

Diego Rivera

José Ferrer

Gabriel Rincón



LOL :)



¿Qué sucede cuando Santa Claus queda atrapado  
en una chimenea?

-Le da Claus-trofobia



Diseñador de página: Nayeli Vivaldi

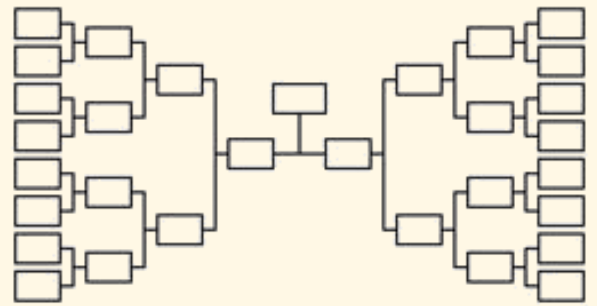


# Deportes Elemental

Valeria Cortés, Diego Brenes,

Pasos para un crear un torneo:

1. Se busca una fecha oficial.
2. Se invitan escuelas.
3. Se realizan brackets.
4. Se seleccionan los campeones.



Diego Montalvo & Lorenzo Vázquez



El pasado mes se llevó acabo el torneo de campo travesia en la UPR de Río Piedras y en Bautista. Reconocemos el esfuerzo de todos en especial de: Lorena y Josian (campeones) además de Xavier, Javier y Jean.



Diseñador de página: Diego De Gracia

# High School

## Deportes

Aixa Gómez, Héctor Mejías, Jean Vera

Giulianna De Jesús & Francisco Faget



El tenis de campo es un deporte que se practica en un terreno llano, rectangular, dividido por una red intermedia, jugado con raquetas que se disputa entre 2 jugadores (individuales) o entre parejas de 2 (dobles).



Lorena De Jesús, Nicole Buret,  
Fabiana Cuesta & Fabián Delgado




Gianalfonso Martell



El baseball es un deporte de 9 jugadores por equipo. Se juego en un extenso campo cubierto de cespced y arena en las líneas de corredores, en forma de diamante.

**Dato curioso:** ¡Yadier Molina consigue su 9no guante de oro!



Diseñador de página: Jon Fong & Gianalfonso Martell








Gustavo Pagán, Alexandra Pérez, José Córdova, José Iglesias & Dalila Quiles



# Dibuja al estilo Hawks



Sebastián Alemán  
Aguinaldo



Dariana Ramos  
Ginger Bread Man



# Qué hacer en una... Inundación



Gabriela Lugo, Alexander Martín y Vianna Aguiló

1. Si es avisado, debe trasladarse inmediatamente a un terreno más alto.
2. Evite ir por áreas inundables como: arroyos, ríos, canales y playas.
3. Revise el estado de su casa.
4. No toque cables caídos.
5. No consuma agua ni alimentos que hayan estado en contacto con agua por la inundación.
6. Preste atención a la aparición de animales como: arañas, víboras o escorpiones.

## Prevención

1. Evite construir cerca de ríos y quebradas.
2. Mantenga una provisión de emergencia.
3. Participe junto a su comunidad en la preparación de un plan de mitigación.
4. Evite deforestación y colabore con la conservación del medio ambiente.



Diseñador de página: Alana Rivera





# ESTUDIANTE Estrella



Paula Agosto & Mariam Acevedo  
Alejandro Sevillano & Joseph García

## Así es nuestro uniforme perfecto! Pre-escolar

1. Pantalones deben ser cortos. Niños de color rojo y niñas de color azul oscuro.
2. Camisa debe ser blanca, con botones, de mangas cortas y debe estar siempre por dentro.
3. Medias deben ser blancas.
4. Tenis deben ser blancos.
5. Los accesorios de pelo deben ser pequeños.
6. El uniforme debe estar limpio y presentable.



Vianna  
Leandro

## Gym

1. La camisa del nivel elemental debe ser gris y el nivel superior debe ser blanca, ambas con la insignia del colegio.
2. Los pantalones deben estar en buenas condiciones.
3. Las medias deben ser hasta el tobillo.
4. Las tenis deben ser blancas, azules o una combinación de ambos.
5. Los accesorios del pelo deben ser pequeños.



Kiara  
Evan




Diseñador de página: Camila Ríos

Mariangel Flores

Alana S. Toro

Camila Seda



# MODA



Mango tiene una variedad de ropa para niñas y jóvenes con motivos para la navidad. La ropa es muy cómoda y elegante/casual, preferida para cualquier ocasión. Además de tener una variedad de colores cálidos y fríos para cualquier gusto. Pasa rápido por Plaza Las Américas y consigue el tuyo.


# TECNOLOGÍA

## Ventanas Inteligentes



Grecia Algarín  
Diego Ramírez

Existen ventanas con paneles solares incluidos. Su energía se convierte en electricidad. Esta creado por elementos químicos y hace la transferencia de energía sea efectividad para toda la casa.



Diseñador de página: Fiorella Lihard



# Recicla con los Hawks



## ¿Cómo hacer un ornameto de navidad?



Isabella Alicea

Paula González

### Materiales:

- 1 CD Tijeras
- 1 ornameto transparente
- Pega caliente



1. Cortar el CD en muchos pedazos.
2. Pegar los pedazos de CD en el ornameto. Debe dejar espacios entre los pedazos de CD.
3. Colgar en el árbol de navidad.



## ¿Cómo hacer un florero?

Jon Fong

1. Recortar la parte superior de la botella plástica.
2. Decoramos de manera creativa.
3. Colocamos agua en el recipiente.
4. Colocamos las flores para un resultado exitoso.



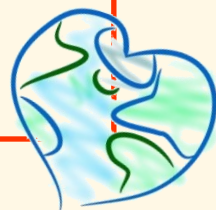
Deliz Marcano

Isabella Santiago



### Materiales:

- 1 botella plástica
- Flores Agua
- Decoraciones



Diseñador de página: Dalila Quiles



Luis Linera

Natalia Marini



# Taller de Astronomía



El taller de astronomía es una organización dirigida por estudiantes, con la ayuda de la principal Katherine Gibbs, maestra Milena y Hernán Molina, que están interesados en abundar en los temas de las ciencias espaciales. Estudian y manejan los diferentes equipos tales como: telescopios, oculares y otros más. Además colaboran como guías en diferentes actividades del observatorio. Se reúnen el 4to miércoles del mes en el salón 401 de 2:00 a 3:00 p.m.



## Pequeños Escritores

Gabriel Santana

Robny Ortiz



Maestra Raquel, del salón 4to amarillo, dirige el taller de Pequeños Escritores. El taller lleva 3 años y es para estudiantes de 4to a 6to. El que desea entrar debe tener deseos de escribir y ser creativos. En el taller se trabaja con: la lectura, la escritura, la creatividad, la creación de diferentes textos y mucho más. El taller se reúne el 3er jueves del mes, a las 2:00 p.m. en el salón 404.



Diseñador de página: Mahiara Torres