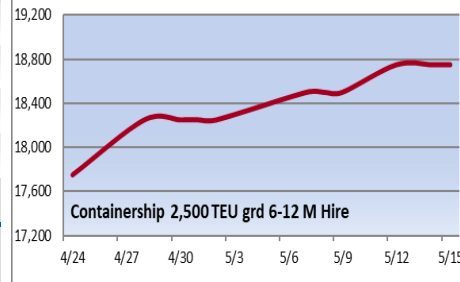
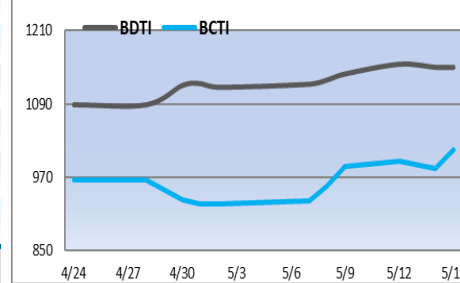
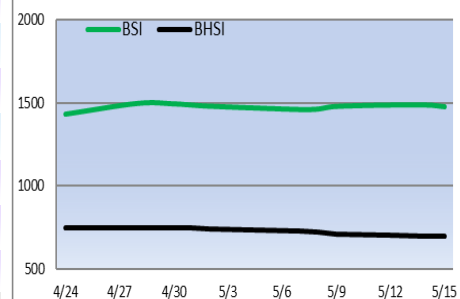
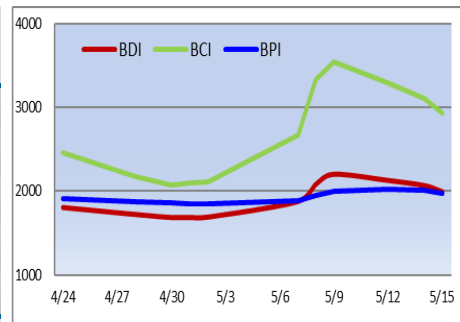




إصدار رقم (2820) الساعة 11:00

التغير الأسبوعي	التغير اليومي	اليوم	دولار / يوم
▼ 90	▼ 73	1993	BDI (point)
▼ 308	▼ 177	2931	BCI (point)
▲ 29	▼ 39	1978	BPI 82 (point)
▲ 14	▼ 10	1475	BSI (point)
▼ 24	▼ 3	698	BHSI (point)
▼ 2553	▼ 1462	24311	CAPE Hire
▲ 254	▼ 358	16463	PANAMAX Hire
▼ 20	▼ 402	14976	رحلة دائرية بالأطلنطي
▲ 254	▼ 358	17799	KAMSARMAX Hire
▼ 20	▼ 402	16260	رحلة دائرية بالأطلنطي
▲ 299	▼ 413	28764	رحلة الأطلنطي / الباسيفيك
▲ 1333	▼ 152	17319	رحلة دائرية بالباسيفيك
▲ 368	▼ 63	7522	رحلة الباسيفيك / الأطلنطي
▲ 150	▼ 109	16224	SUPRAMAX Hire
▼ 250	▼ 312	15194	رحلة الصين / شرق الهند
▼ 229	▼ 386	17557	رحلة إندونيسيا / جنوب الصين
▼ 75	▼ 397	16831	رحلة دائرية بالباسيفيك
▼ 429	▼ 48	12561	HANDYSIZE Hire
▲ 21	▶ 0	1150	BDTI (point)
▲ 3962	▼ 443	50489	VLCC HIRE
▼ 188	▼ 2068	39159	SUEZMAX Hire
▼ 1949	▼ 133	41427	AFRAMAX Hire
▲ 60	▲ 31	1015	BCTI (point)
▲ 1501	▼ 3936	31634	MR Atlantic Basket Hire
▲ 250		18750	Containership 2,500 TEU GRD 6-12 M Hire



أظهرت بيانات جمركية أن واردات الصين من الفحم ارتفعت في أبريل مدفوعة بانخفاض الإنتاج المحلي وزيادة الطلب من جانب منشآت الكهرياء مما أدى إلى تضخم المخزونات قبل ذروة موسم الطلب في الصيف. وأظهرت بيانات من الإدارة العامة للجمارك أن شحنات الفحم إلى أكبر مستهلك للفحم في العالم بلغت 45.25 مليون طن متري الشهر الماضي، بزيادة 11% من 40.68 مليون في العام السابق. ويمثل ذلك ارتفاعاً بنسبة 9.4% عن شهر مارس وأقل بمقدار 2 مليون طن عن الرقم القياسي المسجل في شهر ديسمبر البالغ 47.3 مليون طن. ترجع الزيادة في الواردات جزئياً إلى عدم زيادة إنتاج الفحم المحلي لتلبية الطلب. وقد أظهرت أحدث البيانات أن إنتاج الفحم في الصين انخفض بنسبة 4% على أساس سنوي خلال الربع الأول، ويرجع ذلك جزئياً إلى سلسلة من الحوادث المميتة التي أجبرت المناجم في مقاطعة شانشي، أكبر مقاطعة منتجة للفحم، على وقف العمليات من أجل التفريش على السلامة. وتكررت الجمعية الصينية لنقل وتوزيع الفحم أن الطلب المحلي بدأ أيضاً في الارتفاع بسبب العوامل الموسمية. وعادة ما تكون أشهر الصيف في نصف الكرة الشمالي فترة طلب مرتفع على توليد الطاقة في الصين لأنها تحفز على زيادة استخدام أجهزة تكييف الهواء. وربما تكون الواردات الصينية من فحم الكوك لصناعة الصلب أعلى أيضاً بسبب نقص الإمدادات المحلية من الوقود. وتعد شانشي، المقاطعة الشمالية المتضررة من عمليات التفريش على السلامة، مركزاً رئيسياً لإنتاج فحم الكوك. وأظهرت البيانات أن واردات الصين من الفحم في الأشهر الأربعة الأولى من عام 2024 بلغت 161.15 مليون طن، بزيادة 13% على أساس سنوي. والموردون الرئيسيون للفحم في الصين هم إندونيسيا وروسيا ومنغوليا وأستراليا.

أسعار صرف الدولار

النوع	النوم (دولار)	أمس	مقابل الدولار	مقابل الجنيه
جنيه	0.021	0.021	46.94	1
يورو	1.08	1.07	0.92	50.82
استرليني	1.25	1.25	0.79	59.13

السعر العالمي للذهب (أوقية / دولار)

اليوم	تغير (أمس) %	تغير (أسبوع)
2358.39	▲ 0.04	▲ 40.69

مؤشرات أهم البورصات العالمية

اليوم	أمس %	أسبوع %
EGX 30	▼ 4.12	▶ 0
DJIA (أمريكا)	▲ 1.73	▲ 0.32
FTSE 100 (إنجلترا)	▲ 1.38	▲ 0.16
NIKKEI 225	▲ 0.3	▲ 0.08
DFMI (دبي)	▼ 0.62	▼ 0.15
TASI (السعودية)	▼ 1.92	▼ 1.13

أسطول الشركة

سفينة	السفن المملوكة	السفن المستأجرة
مؤجرة للتغير	8	0
لحساب الشركة	5	0
حوض / إصلاح (وادي العرب)	1	0
توقف / انتظار تشغيل	0	0
إجمالي	14	0

السوق المستقبلي (FFA) لإيجارات سفن Panamax

دولار/يوم	اليوم	تغير عن أمس	اليوم	تغير عن أمس	متوسط مسار رحلة دائرية بالأطلنطي
2024 مايو	17193	▼ 518	15184	▶ 0	متوسط مسار رحلة دائرية بالأطلنطي
يونيو 2024	17465	▼ 500	14851	▶ 0	
يوليو 2024	17615	▼ 535	13667	▶ 0	
الربع الثالث من 2024	17388	▼ 462	13028	▶ 0	
الربع الرابع من 2024	16468	▼ 297	12751	▶ 0	
الربع الأول من 2025	14157	▼ 136	14301	▶ 0	

أسعار الوقود Bunker

اليوم	تغير (أمس)	دولار	تغير (أمس)
بورسعيد	▲ 52	856	▲ 26
اسطنبول	▼ 2	845	▶ 0
سنغافورة	▼ 3	727	▼ 6

أسعار أهم السلع في السوق العالمي

اليوم	تغير عن أمس %	التغير عن أمس %	التغير عن ذات اليوم الأسبوع الماضي %
البتترول الخام برنت (دولار)	▲ 0.59	▲ 0.27	▲ 0.27
فحم * (دولار/طن)	▼ 2.59	▲ 4.36	▲ 4.36