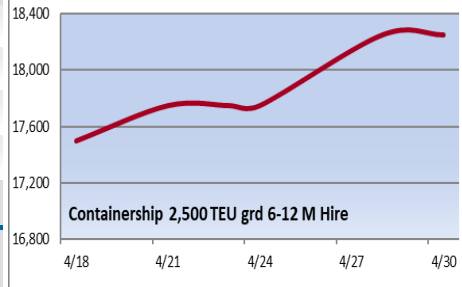
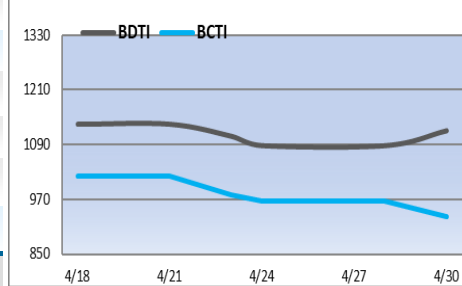
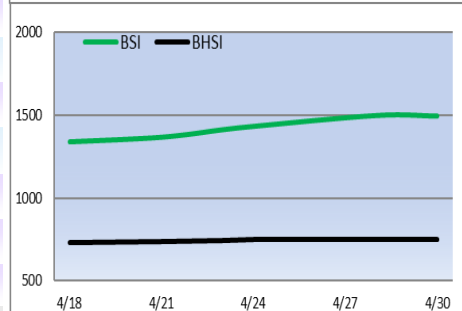
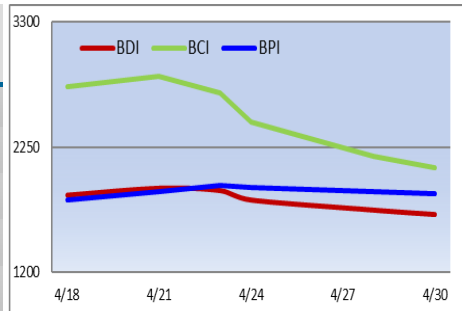




إصدار رقم (2812) الساعة 11:00

التغير الأسبوعي	التغير اليومي	اليوم	دولار / يوم
▼ 198	▼ 37	1684	BDI (point)
▼ 622	▼ 92	2080	BCI (point)
▼ 70	▼ 20	1858	BPI 82 (point)
▲ 82	▼ 3	1492	BSI (point)
▲ 6	▼ 1	750	BHSI (point)
▼ 5157	▼ 759	17253	CAPE Hire
▼ 629	▼ 181	15383	PANAMAX Hire
▼ 482	▼ 262	15049	رحلة دائرية بالأطلنطي
▼ 629	▼ 181	16719	KAMSARMAX Hire
▼ 482	▼ 262	16333	رحلة دائرية بالأطلنطي
▼ 268	▼ 232	28191	رحلة الأطلنطي / الباسيفيك
▼ 554	▼ 104	14798	رحلة دائرية بالباسيفيك
▼ 257	▼ 10	7006	رحلة الباسيفيك / الأطلنطي
▲ 899	▼ 27	16414	SUPRAMAX Hire
▲ 638	▼ 33	15288	رحلة الصين / شرق الهند
▲ 1685	▲ 50	17271	رحلة إندونيسيا / جنوب الصين
▲ 1425	▼ 89	16500	رحلة دائرية بالباسيفيك
▲ 106	▼ 25	13498	HANDYSIZE Hire
▲ 12	▲ 8	1120	BDTI (point)
▲ 1648	▲ 565	40146	VLCC HIRE
▲ 2440	▲ 342	42169	SUEZMAX Hire
▼ 748	▼ 993	40711	AFRAMAX Hire
▼ 46	▼ 6	933	BCTI (point)
▼ 4731	▼ 837	22333	MR Atlantic Basket Hire
▲ 500		18250	Containership 2,500 TEU GRD 6-12 M Hire



شهدت صناعة الفحم في الصين نمواً مع توقعات بزيادة الواردات هذا العام، وسط أدلة من الربع الأول تشير إلى أن شهية أكبر مشتر على مستوى العالم لا تزال شديدة. وبلغت واردات الصين من جميع درجات الفحم من السوق المنقولة بحراً 97.43 مليون طن متري في الربع الأول من عام 2024، بزيادة 16.9% من 83.36 مليون طن في نفس الفترة من عام 2023، وفقاً للبيانات التي جمعها محللو السلع الأساسية في "كبلر". ويتناقض النمو القوي في الواردات مع التقييم المتشائم لقطاع الفحم الصيني في مؤتمر الصناعة في "شيامن" الشهر الماضي، حيث كان إجماع وجهات النظر هو أن الواردات ستظل ثابتة، وحتى تتخفف في عام 2024. واستوردت الصين رقماً قياسياً بلغ 474.42 مليون طن من الفحم في عام 2023، وتشير التوقعات المجمعة إلى أن الواردات هذا العام ستتراوح بين 450 و500 مليون طن. وأظهرت بيانات الجمارك الرسمية للشهرين الأولين من عام 2024 أن إجمالي واردات الفحم بلغ 74.52 مليون طن، بزيادة 23% عن الفترة المقابلة من العام السابق. وتشمل الأرقام الجمركية الفحم الذي يأتي براً من الدول المجاورة، وخاصة منغوليا، التي تزود معظمها بالفحم المعدني المستخدم في صناعة الصلب. ورغم أن الصين تستورد بعض الفحم المعدني من السوق المنقولة بحراً، فإن الأغلبية الساحقة منه عبارة عن الفحم الحراري، الذي يستخدم في الأساس لتوليد الكهرباء. وأيضاً في بعض العمليات الصناعية. وتتناقض التوقعات الثابتة لواردات الفحم مع التوقعات بأن توليد الطاقة في الصين في عام 2024 سيزيد بنسبة 5.3% عن عام 2023، عندما ارتفع بنسبة 6.9%، متجاوزاً النمو الاقتصادي البالغ 5.2%.

أسعار صرف الدولار

مقابل الجنيه	مقابل الدولار	أمس	اليوم (دولار)	تغير
1	47.95	0.021	0.021	▲
51.41	0.93	1.06	1.07	▲
60.24	0.79	1.24	1.25	▲

السعر العالمي للذهب (أوقية / دولار)

اليوم	تغير (أمس) %	تغير (أسبوع)
2322.17	▼ 0.53	▲ 16.01

مؤشرات أهم البورصات العالمية

اليوم	أمس %	أسبوع %
EGX 30	▲ 0.38	▲ 0.38
26011.28	▲ 0	▼ 7.58
DJIA (أمريكا)	▲ 0.38	▲ 0.38
38386.09	▲ 0.38	▲ 0.38
FTSE 100 (إنجلترا)	▲ 0.09	▲ 1
8147.03	▲ 0.09	▲ 1
NIKKEI 225	▲ 1.24	▲ 2.27
38405.66	▲ 1.24	▲ 2.27
DFMI (دبي)	▲ 0.31	▲ 0.01
4173.72	▲ 0.31	▲ 0.01
TASI (السعودية)	▲ 0.21	▼ 1.49
12395.61	▲ 0.21	▼ 1.49

أسطول الشركة

سفينة	السفن المملوكة	السفن المستأجرة
مؤجرة للتغير	5	0
لحساب الشركة	9	0
حوض / إصلاح	0	0
توقف / انتظار تشغيل	0	0
إجمالي	14	0

السوق المستقبلي (FFA) لإيجارات سفن Panamax

متوسط مسار رحلة دائرية بالأطلنطي	المتوسط العام للمسارات	دولار/يوم
تغير عن أمس	اليوم	تغير عن أمس
▲ 125	25697	▲ 50
▲ 67	25406	▲ 0
▲ 116	24697	▲ 0
▲ 39	23350	▲ 0
▲ 75	23781	▲ 0
▲ 42	22981	▲ 0

أسعار الوقود Bunker

LSMGO	VLSFO	دولار
910	677	اليوم
▼ 40	▼ 5	تغير (أمس)
890	687	اليوم
▲ 13	▲ 3	تغير (أمس)
770	649	اليوم
▼ 5	▲ 0	تغير (أمس)

أسعار أهم السلع في السوق العالمي

اليوم	التغير عن أمس %	التغير عن ذات اليوم الأسبوع % الماضي
بورسعيد	▲ 1.15	▼ 0.24
البتترول الخام برنت (دولار)	▲ 0.92	▼ 3.09
قمح * (دولار/طن)	▲ 0.92	▼ 3.09
سنغافورة	▲ 0.92	▼ 3.09