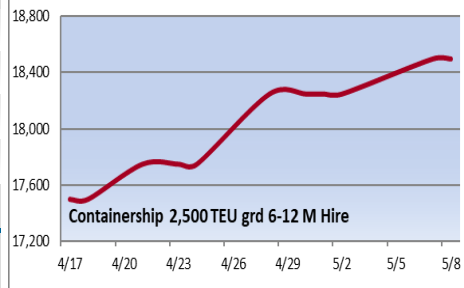
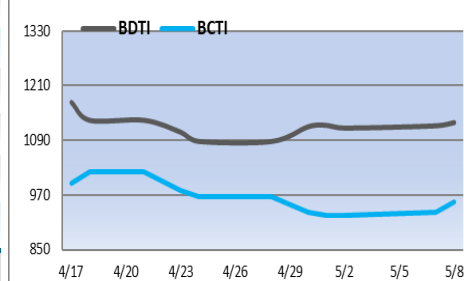
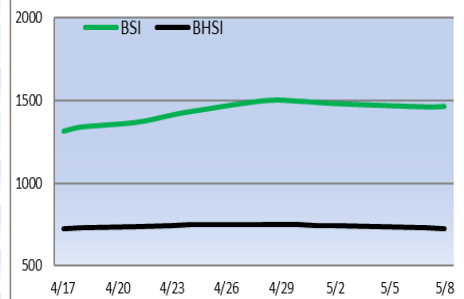
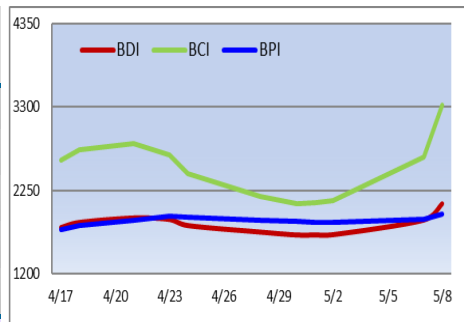




التغير الأسبوعي	التغير اليومي	اليوم	دولار / يوم
▲ 398	▲ 207	2083	BDI (point)
▲ 1139	▲ 566	3239	BCI (point)
▲ 104	▲ 65	1949	BPI 82 (point)
▼ 24	▲ 3	1461	BSI (point)
▼ 24	▼ 7	722	BHSI (point)
▲ 9449	▲ 4698	26864	CAPE Hire
▲ 937	▲ 593	16209	PANAMAX Hire
▲ 217	▲ 377	14996	رحلة دائرية بالأطلنطي
▲ 937	▲ 593	17545	KAMSARMAX Hire
▲ 217	▲ 377	16280	رحلة دائرية بالأطلنطي
▲ 538	▲ 650	28465	رحلة الأطلنطي / الباسيفيك
▲ 1281	▲ 769	15986	رحلة دائرية بالباسيفيك
▲ 223	▲ 170	7154	رحلة الباسيفيك / الأطلنطي
▼ 264	▲ 40	16074	SUPRAMAX Hire
▲ 156	▲ 338	15444	رحلة الصين / شرق الهند
▲ 515	▲ 557	17786	رحلة إندونيسيا / جنوب الصين
▲ 406	▲ 481	16906	رحلة دائرية بالباسيفيك
▼ 433	▼ 124	12990	HANDYSIZE Hire
▲ 6	▲ 7	1129	BDTI (point)
▲ 4084	▲ 742	46527	VLCC HIRE
▼ 2224	▲ 483	39347	SUEZMAX Hire
▲ 2516	▲ 39	43376	AFRAMAX Hire
▲ 29	▲ 24	955	BCTI (point)
▲ 7426	▲ 3132	30133	MR Atlantic Basket Hire
▲ 250		18500	Containership 2,500 TEU GRD 6-12 M Hire



ارتفعت صادرات أوكرانيا من الحبوب إلى 6.3 مليون طن في أبريل من 5.5 مليون طن في مارس، وفق ما أظهرت بيانات وزارة الزراعة الأوكرانية، الأربعاء. وأظهرت البيانات أن ذلك كان مقسماً بين 4.1 مليون طن من الذرة و1.9 مليون طن من القمح و231 ألف طن من الشعير. وفي الأشهر العشرة الأولى من الموسم التسويقي الذي بدأ في يوليو 2023 وينتهي في يونيو 2024، بلغت صادرات الحبوب الأوكرانية 41.4 مليون طن مقابل 41.6 مليون في الفترة نفسها قبل عام. وكانت الصادرات آنذاك 15.8 مليون طن من القمح و22.9 مليون طن من الذرة و2.2 مليون طن من الشعير. كان مصدر القطاع قد قال الشهر الماضي أن صادرات الحبوب الأوكرانية قد تصل إلى ما بين ستة وسبعة ملايين طن في أبريل على الرغم من الهجمات الروسية على البنية التحتية للموانئ الأوكرانية على البحر الأسود. عادة ترسل أوكرانيا نحو 95% من صادرات الحبوب عبر موانئها على البحر الأسود. وتوقع الحكومة الأوكرانية أنه تم حصد 81.3 مليون طن من الحبوب والذرة الزيتية في 2023، مع فائض قابل للتصدير في 2023-2024 يبلغ حوالي 50 مليون طن. وقالت الوزارة أن إجمالي محصول الحبوب والذرة الزيتية لعام 2024 قد ينخفض إلى 74 مليون طن، منها 52.4 مليون طن من الحبوب. في سياق متصل، طلب الرئيس الروسي فلاديمير بوتين من الحكومة تقديم مقترحات لتسهيل تجارة الحبوب مع دول أخرى من بينها الهند والصين. ويشمل مقترح تبادل الحبوب أيضاً البرازيل وجنوب أفريقيا في إطار الدول التي تشكل مع روسيا مجموعة بريكس. ويهدف المقترح إلى السماح للمشتريين بالشراء مباشرة من المنتجين. وحظي المقترح الروسي بالفعل بتأييد الرئيس وذلك قبل قمة المجموعة التي تعقد في أكتوبر. وطلب الكرملين من رئيس الوزراء، ورئيسة البنك المركزي تقديم المقترحات بحلول الأول من يوليو. وأمر الرئيس الروسي أيضاً الحكومة بالشروع في إجراءات إضافية لدعم المزارعين من بينها توفير التمويل، والتأكد من إتاحة إمدادات البنزين والديزل. واضطرت روسيا في الخريف الماضي إلى فرض حظر مؤقت على تصدير الديزل والبنزين بسبب نقص الوقود وارتفاع الأسعار في السوق المحلية خلال موسم الحصاد. وتم رفع معظم القيود لاحقاً لكن روسيا أعادت فرض الحظر على صادرات البنزين، مع بعض الاستثناءات، لمدة ستة أشهر بدءاً من الأول من مارس لتجنب حدوث نقص في الوقود.

أسعار صرف الدولار

النوع	النوم (دولار)	أمس	مقابل الدولار	مقابل الجنيه
جنيه	0.021	0.021	47.77	1
يورو	1.07	1.07	0.93	51.38
استرليني	1.24	1.25	0.8	59.8

السعر العالمي للذهب (أوقية / دولار)

اليوم	تغير (أمس) %	تغير (أسبوع)
2317.7	▲ 0.17	▲ 28.98

مؤشرات أهم البورصات العالمية

اليوم	أمس %	أسبوع %
EGX 30	▲ 8.1	▲ 0
DJIA (أمريكا)	▲ 2.83	▲ 0.08
FTSE 100 (إنجلترا)	▲ 16.37	▲ 1.22
NIKKEI 225	▼ 0.01	▼ 1.45
DFMI (دبي)	▲ 0.3	▲ 0.01
TASI (السعودية)	▼ 0.3	▼ 0.12

أسطول الشركة

سفينة	السفن المملوكة	السفن المستأجرة
مؤجرة للتغير	7	0
لحساب الشركة	7	0
حوض / إصلاح	0	0
توقف / انتظار تشغيل	0	0
إجمالي	14	0

السوق المستقبلي (FFA) لإيجارات سفن Panamax

دولار/يوم	اليوم	تغير عن أمس	اليوم	تغير عن أمس	متوسط مسار رحلة دائرية بالأطلنطي
2024 مايو	18668	▲ 775	14351	▲ 84	تغير عن أمس
يونيو 2024	19243	▲ 971	14151	▲ 167	
يوليو 2024	18707	▲ 660	13084	▶ 0	
الربع الثالث من 2024	18294	▲ 516	12834	▶ 0	
الربع الرابع من 2024	17036	▲ 293	12751	▶ 0	
الربع الأول من 2025	14432	▲ 346	14301	▶ 0	

أسعار الوقود Bunker

اليوم	تغير (أمس) %	تغير (أسبوع) %	بورسعيد	اسطنبول	سنغافورة
850	▲ 11	▲ 20	LSMGO	VLSFO	دولار
861	▼ 5	▼ 1	بورسعيد	اسطنبول	اسطنبول
736	▼ 1	▲ 1	بورسعيد	اسطنبول	سنغافورة

أسعار أهم السلع في السوق العالمي

اليوم	تغير عن أمس %	تغير عن ذات اليوم %	البتترول الخام برنت (دولار)	قمح * (دولار/طن)
82.65	▼ 0.61	▼ 5.93	البتترول الخام برنت (دولار)	قمح * (دولار/طن)
237.89	▼ 0.04	▲ 7.47	البتترول الخام برنت (دولار)	قمح * (دولار/طن)