

التقرير الشهري لتطور الأسطول العالمي لسفن الصب الجاف وسفن الحاويات



شركة الملاحة الوطنية
إدارة التخطيط والبحوث

إصدار (139) مارس 2023

أولاً: سفن الصب الجاف

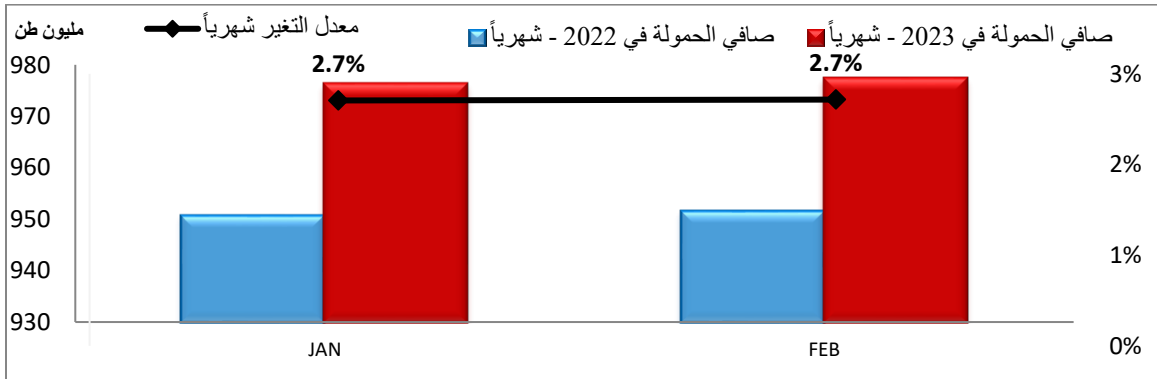
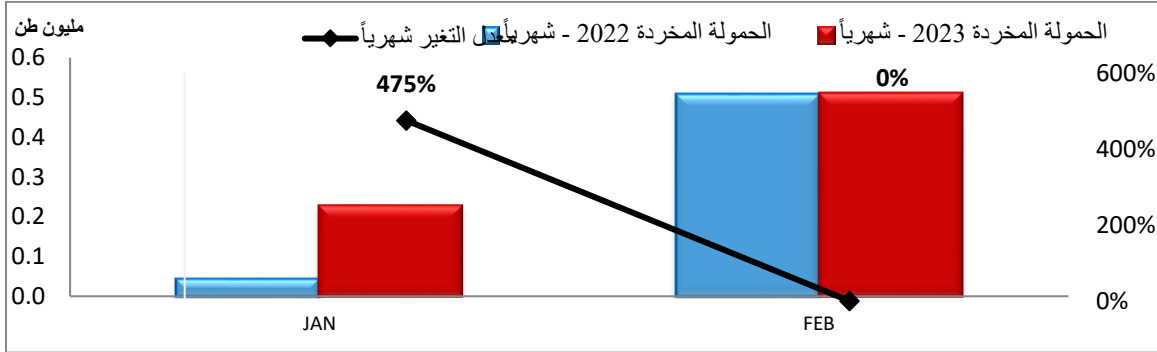
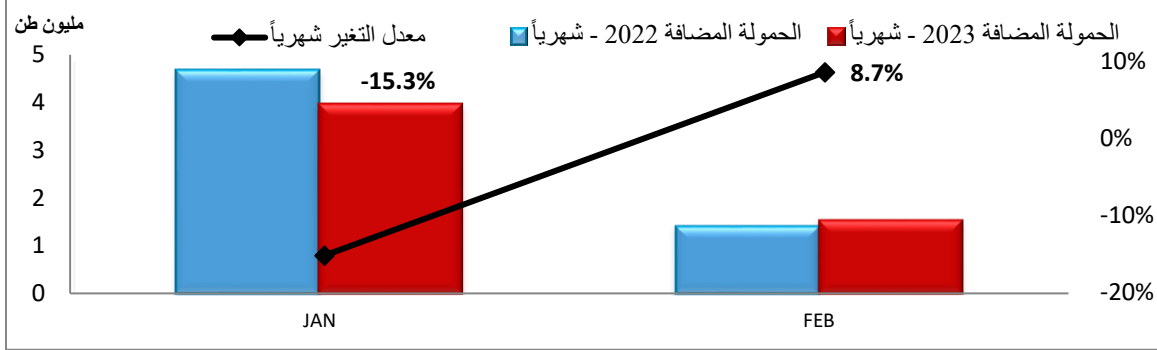
عدد السفن

معدل التغير	عام 2023	عام 2022	
3%	13,137	12,755	الأسطول بداية يناير
9.3%-	49	54	الإضافات يناير
9.5%	23	21	والاستلامات فبراير
4%-	72	75	الإضافات حتى فبراير
300%	4	1	التخريد يناير
100%	6	3	والخروج من الخدمة فبراير
150%	10	4	التخريد حتى فبراير
2.9%	13,182	12,808	يناير
2.9%	13,199	12,826	فبراير
		12,851	مارس
		12,878	أبريل
		12,903	مايو
		12,939	يونيه
		12,972	يوليو
		13,006	أغسطس
		13,044	سبتمبر
		13,080	أكتوبر
		13,119	نوفمبر
		13,137	ديسمبر

الحمولة بالمليون طن

معدل التغير	عام 2023	عام 2022	
2.81%	972.6	945.97	الأسطول بداية يناير
15.3%-	3.96	4.67	الإضافات يناير
8.7%	1.52	1.4	والاستلامات فبراير
9.7%-	5.48	6.08	الإضافات حتى فبراير
475%	0.23	0.04	التخريد يناير
0%	0.51	0.51	والخروج من الخدمة فبراير
33.8%	0.74	0.55	التخريد حتى فبراير
2.7%	976.33	950.6	يناير
2.7%	977.34	951.5	فبراير
		953.73	مارس
		955.69	أبريل
		957.86	مايو
		960.12	يونيه
		962.48	يوليو
		964.46	أغسطس
		967	سبتمبر
		969.04	أكتوبر
		971.95	نوفمبر
		972.6	ديسمبر

تطور الأسطول العالمي لسفن الصب



ثانياً: سفن الحاويات

عدد السفن

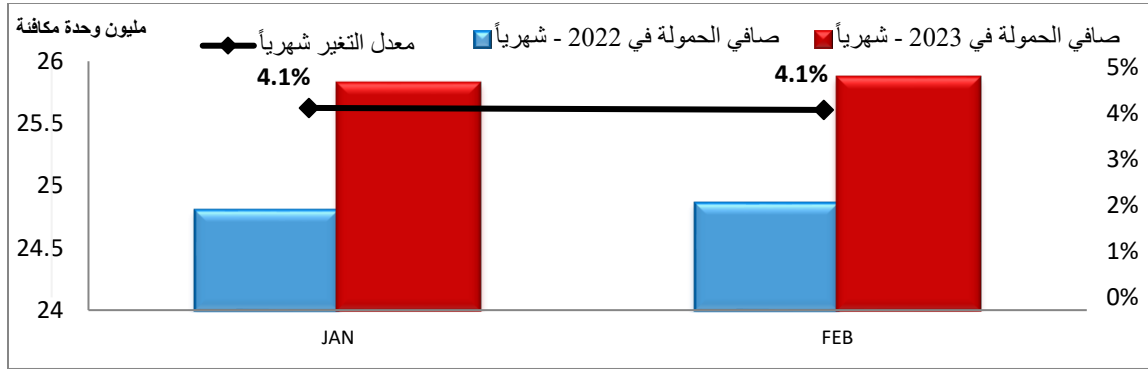
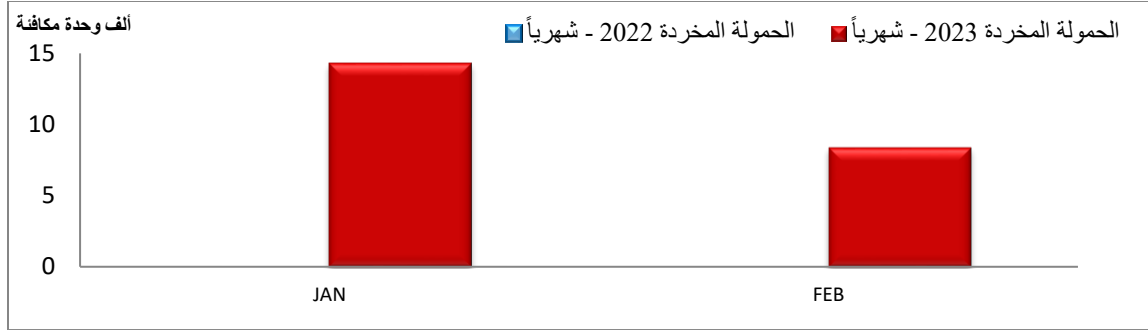
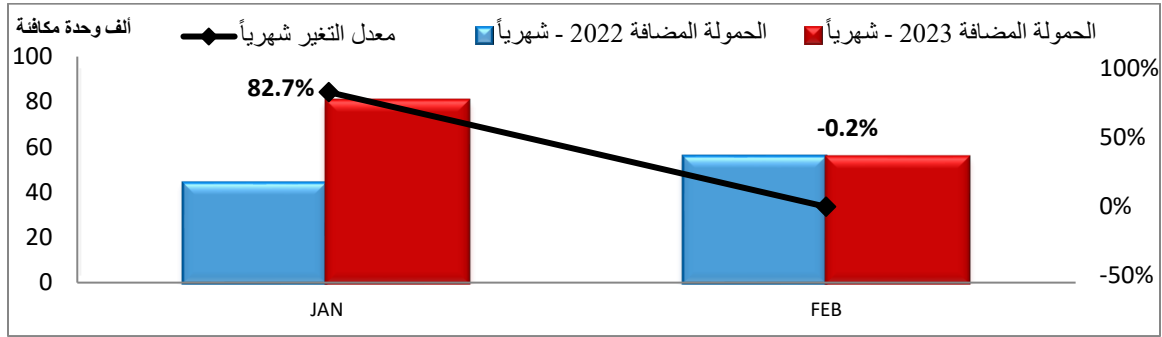
معدل التغير	عام 2023	عام 2022	
%3.21	5,823	5,642	الأسطول بداية يناير
%110	21	10	الإضافات يناير
%0	11	11	والاستلامات فبراير
%52.4	32	21	الإضافات حتى فبراير
-	11	0	التخريد يناير
-	5	0	والتخريد من فبراير الخدمة
-	16	0	التخريد حتى فبراير
%3.2	5,833	5,652	يناير
%3.1	5,839	5,663	فبراير
		5,674	مارس
		5,684	أبريل
		5,693	مايو
		5,717	يونيه
		5,732	يوليو
		5,749	أغسطس
		5,770	سبتمبر
		5,787	أكتوبر
		5,810	نوفمبر
		5,823	ديسمبر

الحمولة بالوحدة المكافئة

معدل التغير	عام 2023	عام 2022	
%4	25.75	24.76	الأسطول بداية يناير
%82.7	80.26	43.92	الإضافات والاستلامات يناير
%0.2-	55.47	55.57	(ألف وحدة مكافئة) فبراير
%36.4	135.72	99.49	الإضافات حتى فبراير
-	14.29	0	التخريد والخروج من يناير الخدمة
-	8.39	0	(ألف وحدة مكافئة) فبراير
-	22.67	0	التخريد حتى فبراير
%4.1	25.81	24.8	يناير
%4.1	25.87	24.86	فبراير
		24.95	مارس
		25	أبريل
		25.04	مايو
		25.18	يونيه
		25.26	يوليو
		25.31	أغسطس
		25.44	سبتمبر
		25.58	أكتوبر
		25.68	نوفمبر
		25.75	ديسمبر

الأسطول نهاية
المدة
(مليون وحدة
مكافئة)

تطور الأسطول العالمي لسفن الحاويات



ملحوظة: قد تختلف بيانات بعض الأشهر لهذا الإصدار عن الإصدارات السابقة نظراً لعملية التحديث التي تقوم بها مؤسسة كلاركسون للأبحاث لمزيد من المعلومات أو/و للتعليق يرجى الاتصال بإدارة التخطيط والبحوث planningandresearch@nnc.com.eg