

初教 6 型 飞 机

CJ-6 TRAINER

航 空 器 材 目 录

ILLUSTRATED PARTS CATALOG

第 一 册 结 构、起 落 架、操 纵、冷 气

VOLUME 1 STRUCTURE, LANDING GEAR, CONTROL SYSTEM AND
PNEUMATIC SYSTEM

中 华 人 民 共 和 国

THE PEOPLE'S REPUBLIC OF CHINA

初教 6 型 飞 机

CJ-6 TRAINER

航 空 器 材 目 录

ILLUSTRATED PARTS CATALOG

第 一 册 结 构、起 落 架、操 纵、冷 气

VOLUME 1 STRUCTURE, LANDING GEAR, CONTROL SYSTEM AND
PNEUMATIC SYSTEM

二〇〇三年

说 明

为便于使用单位与供应部门搞好航空器材的业务工作，特汇编本目录。

全套目录共分五册，即

第一册 结构、起落架、操纵、冷气

第二册 动力、特设

第三册 标准件、随机工具设备

第四册 活塞 6 甲型发动机

第五册 电气、仪表、无线电设备

本目录使用方法，

1. 知道器材件号(产品图号)，可通过“件号顺序索引”查到该器材所在的页次，从而查出其图号、图位编号、名称、件数、材料等。再由图号和图位编号可从图中看出器材所属系统的安装位置和装配关系。
2. 知道器材所属系统的安装位置及器材名称，通过图和目录，可查其件号、件数、材料等。有些组合件或成件，还可以根据“详见图号”栏内所提供的图号，找其详细结构。
3. 当订购无件号的零件、装配件时，须注明其隶属的册数、图号、图位编号、名称。
4. 飞机部分有图号而无图位编号的装配件的件数为机上总共装配件数；其余件数为图面件数。

本目录以现行生产图纸和技术文件为准。故在订货时，尚须注明飞机各部件、附件出厂号码。

FOREWORD

The catalog is provided specially for customers and supply departments of aviation.

It belongs to the aircraft part and consists of five volumes, that is,

Volume 1	Structure, Landing Gear, Control System and Pneumatic System
Volume 2	Power Plant and Special Equipment
Volume 3	Standard Parts, Tools and Ground Equipment Delivered with Aircraft
Volume 4	Husal-6JIA Engine
Volume 5	Electrical Equipment, Instruments and Radio Equipment

Method of Using Catalog

1. If the part number(drawing number) is known, according to the “Part Number Index ” can be found out the page where this part is situated, and then its figure number, figure location number, nomenclature, quantity and material. From the figure number and figure location number can be obtained the corresponding figure in which can be seen the installation location and assembling relation-ship of the associated part.
2. Knowing the installation location and the nomenclature of relevant part enables to find out the part number, quantity and material through the figure and table of catalog. For the detailed construction of some assemblies, refer to the figure number in “ Reference Figure Number ” column.
3. When ordering the parts and assembles which have no number, it is necessary to give clear indication of catalog’s volume number, relevant figure number, figure location number and nomenclature, to which the ordered item belongs.
4. The quantity of assemblies which have figure number but no figure location number, is the sum total of assemblies existing on aircraft; the rest is the quantity marked in drawing. The letter Y marked in the column “ Qty of part ” represents the right part and Z the left part.

This catalog is made on the basis of applicable design and relative technical documents. It is necessary to give clear indication of delivery number of finished products and accessories in ordering.

目 录

一、机身	1
FUSELAGE	
图 1-1 机身	3
Fig.1-1 Fuselage	
图 1-2 机身口盖分布	12
Fig. 1-2 Allocation of access panels on fuselage	
图 1-3 5 框、8 框与中翼的连接	15
Jointing of frames 5 and 8/mid with mid wing	
图 1-4 0 框	18
Fig.1-4 Frame 0	
图 1-5 8 框	21
Fig.1-5 Frame 8	
图 1-6 9 框	23
Fig.1-6 Frame 9	
图 1-7 17 框	26
Fig.1-7 Frame 17	
图 1-8 前座舱通风器装置	28
Fig.1-8 Ventilator unit for front cockpit	
图 1-9 后舱通风装置	31
Fig.1-9 Ventilator unit for rear cockpit	
图 1-10 座舱罩	33
Fig.1-10 Canopy	
图 1-11 前滑动舱罩	39
Fig.1-11 Front sliding canopy	
图 1-12 锁	46
Fig.1-12 Lock	

图 1-13 后滑动舱罩.....	49
Fig.1-13 Rear sliding canopy	
图 1-14 盲目飞行罩.....	55
Fig.1-14 Blind flying hood	
图 1-15 前舱座椅装置.....	58
Fig.1-15 Seat assembly in front cockpit	
图 1-16 座椅升降轴.....	62
Fig.1-16 Seat elevating shaft	
图 1-17 后座椅.....	65
Fig.1-17 Rear seat assembly	
二、机翼	71
WING	
图 2-1 中翼.....	73
Fig.2-1 Mid-wing	
图 2-2 起落架斜撑杆接头与中翼前梁的装配.....	82
Fig.2-2 Assembly of joint of inclined landing gear brace and front mid wing spar	
图 2-3 起落架悬挂接头与中翼前梁、中翼第 5 肋的装配.....	86
Fig.2-3 Assembly of landing gear suspending joint and front spar and rib 5 of mid wing	
图 2-4 脚踏.....	91
Fig.2-4 Pedal	
图 2-5 滑油散热器装置.....	95
Fig.2-5 Oil radiator	
图 2-6 机身机翼整流片.....	99
Fig.2-6 Fuselage-wing fairing	
图 2-7 外翼.....	103
Fig.2-7 Outer wing	
图 2-8 副翼悬挂接头.....	109
Fig.2-8 Aileron suspending joint	

图 2-9 中外翼的连接	113
Fig.2-9 Mid-outer wing jointing	
图 2-10 机翼口盖分布	115
Fig.2-10 Allocation of access covers (panels) on wing	

三、尾翼及操纵面 119

EMPENNAGE AND CONTROL SURFACES

图 3-1 尾翼	121
Fig.3-1 Empennage	
图 3-2 垂直尾翼与机身连接	125
Fig.3-2 Vertical tail-fuselage jointing	
图 3-3 垂直尾翼与水平尾翼连接	126
Fig.3-3 Vertical tail-horizontal tail jointing	
图 3-4 水平尾翼与机身连接	128
Fig.3-4 Horizontal tail-fuselage jointing	
图 3-5 尾锥	129
Fig.3-5 Tail cone	
图 3-6 水平安定面与升降舵安装	132
Fig.3-6 Horizontal stabilizer-elevator jointing	
图 3-7 垂直安定面与方向舵安装	134
Fig.3-7 Vertical fin rudder jointing	
图 3-8 水平安定面	137
Fig. 3-8 Horizontal stabilizer	
图 3-9 升降舵	146
Fig.3-9 Elevator	
图 3-10 配重	155
Fig.3-10 Balance	
图 3-11 方向舵	158
Fig.3-11 Rudder	
图 3-13 垂直安定面	167
Fig.3-13 Vertical fin	
图 3-14 副翼	173
Fig.3-14 Aileron	
图 3-15 襟翼	175
Fig.3-15 Flap	

四、起落架179

LANDING GEAR

图 4-1 前起落架的安装.....	181
Fig.4-1 Mount of nose gear	
图 4-2 前起落架.....	185
Fig.4-2 Nose gear	
图 4-3 减震支柱.....	189
Fig.4-3 Shock absorbing strut	
图 4-4 减摆器的安装.....	197
Fig.4-4 Shimmy damper installation	
图 4-5 减摆器.....	200
Fig.4-5 Shimmy damper	
图 4-6 前起落架机械指示器安装.....	202
Fig.4-6 Installation of nose gear mechanical indicator	
图 4-7 前起落架收放作动筒.....	208
Fig.4-7 Nose gear actuating cylinder	
图 4-8 前起落架斜撑杆.....	212
Fig.4-8 Inclined nose gear bracing strut	
图 4-9 前起落架上位锁的安装.....	214
Fig.4-9 Nose gear uplock installation	
图 4-10 锁钩.....	217
Fig.4-10 Lock hook	
图 4-11 锁钩作动筒.....	220
Fig.4-11 Lock hook actuator	
图 4-12 前起落架收上位置信号开关的安装.....	222
Fig.4-12 Nose gear up limit switch installation	
图 4-13 前起落架放下位置电门的安装.....	224
Fig.4-13 Nose gear down limit switch installation	
图 4-14 无刹车机轮.....	226
Fig.4-14 Wheel without brake	
图 4-15 主起落架安装.....	228
Fig.4-15 Main landing gear installation	
图 4-16 主起落架.....	229
Fig.4-16 Main landing gear	

图 4-17	主起落架减震器	236
Fig.4-17	Main gear shock absorber	
图 4-18	半轮叉	242
Fig.4-18	Half wheel fork	
图 4-19	刹车机轮	244
Fig.4-19	Brake wheel	
图 4-20	起落架收放作动筒	250
Fig.4-20	Main gear actuating cylinder	
图 4-21	主起落架斜撑杆	254
Fig.4-21	Inclined main gear bracing strut	
图 4-22	主起落架上位锁的安装	257
Fig.4-22	Mount of main gear uplock	
图 4-23	上位锁锁钩	260
Fig.4-23	Uplock hook	
图 4-24	锁钩作动筒	263
Fig.4-24	Lock hook actuator	
图 4-25	主起落架放下电门的安装	265
Fig.4-25	Main gear down switch installation	
图 4-26	主起落架下护板	267
Fig.4-26	Lower main gear guard plate	
图 4-27	拉杆	272
Fig.4-27	Pull rod	
图 4-28	主起落架上护板	274
Fig.4-28	Upper main gear guard plate	
图 4-29	拉杆组合	277
Fig.4-29	Pull rod combination	

五、操纵 279

CONTROL SYSTEM

图 5-1	升降舵操纵系统	283
Fig.5-1	Elevator control system	
图 5-2	座舱内手操纵机构	285
Fig.5-2	Hand-control mechanism in cockpit	
图 5-3	前驾驶杆	295
Fig.5-3	Front control stick	

图 5-4	后驾驶杆	300
Fig.5-4	Rear control shick	
图 5-5	支架安装	306
Fig.5-5	Support installation	
图 5-6	拉杆	309
Fig.5-6	Pull rod	
图 5-7	钢索安装	313
Fig.5-7	Steel cable installation	
图 5-8	方向舵操纵系统 320	318
Fig.5-8	Rudder control system	
图 5-9	前脚踏装置	325
Fig.5-9	Front pedal assembly	
图 5-10	后脚踏装置	334
Fig.5-10	Rear pedal assembly	
图 5-11	10 框滑轮装置	343
Fig.5-11	Pulley assembly on frame 10	
图 5-12	副翼操纵系统	346
Fig.5-12	Aileron control system	
图 5-13	摇臂装置	348
Fig.5-13	Crank assembly	
图 5-14	摇臂装置	352
Fig.5-14	Crank assembly	
图 5-15	摇臂装置	358
Fig.5-15	Crank assembly	
图 5-16	摇臂装置	362
Fig.5-16	Crank assembly	
图 5-17	摇臂装置	365
Fig.5-17	Crank assembly	
图 5-18	1 号拉杆	369
Fig.5-18	No.1 pull rod	
图 5-19	2 号拉杆	372
Fig.5-19	No.2 pull rod	

图 5-20	3 号和 4 号拉杆	374
Fig.5-20	No.3 and No.4 pull rod	
图 5-21	5 号拉杆	376
Fig.5-21	No.5 pull rod	
图 5-22	6 号拉杆	378
Fig.5-22	No.6 pull rod	
图 5-23	7 号拉杆	380
Fig.5-23	No.7 pull rod	
图 5-24	升降舵调整片操纵系统	382
Fig.5-24	Elevator trim control system	
图 5-25	前舱手轮装置	385
Fig.5-25	Front cockpit hand wheel assembly	
图 5-26	3 框滑轮装置	387
Fig.5-26	Pulley assembly on frame 3	
图 5-27	7 框滑轮装置	387
Fig.5-27	Pulley assembly on frame 7	
图 5-28	9 框滑轮装置	389
Fig.5-28	Pulley assembly on frame 9	
图 5-29	11 框滑轮装置	392
Fig.5-29	Pulley assembly on frame 11	
图 5-30	18 框滑轮装置	394
Fig.5-30	Pulley assembly on frame 18	
图 5-31	升降舵调整片操纵系统	397
Fig.5-31	Elevator trim control system	
图 5-32	滚筒装置	402
Fig.5-32	Roller assembly	
图 5-33	襟翼操纵	405
Fig.5-33	Flap control	
图 5-34	襟翼作动筒装置	406

Fig.5-34	Flap actuator assembly	
图 5-35	襟翼作动筒	409
Fig.5-35	Flap actuator	
图 5-36	襟翼减速震装置	412
Fig.5-36	Flap damper	
图 5-37	指示器安装	415
Fig.5-37	Mount of indicator	
六、冷气		419
	PNEUMATIC SYSTEM	
图 6-1	冷气系统原理图	421
Fig.6-1	Pneumatic system schematic diagram	
图 6-2	冷气系统安装	438
Fig.6-2	Pneumatic system installation	
图 6-3	单向活门组合件	443
Fig.6-3	Check valve assembly	
图 6-4	单向活门组合件	443
Fig.6-4	Check valve assembly	
图 6-5	减压-单向活门组合件	445
Fig.6-5	Pressure reducing-check valve assembly	
图 6-6	减压活门	445
Fig.6-6	Pressure reducing valve	
图 6-7	单向活门	448
Fig.6-7	Check valve	
图 6-8	地面充气嘴	448
Fig.6-8	Ground air charging nipple	
图 6-9	主冷气瓶安装	450
Fig.6-9	Mount of main air bottle	
图 6-10	应急冷气瓶安装	454
Fig.6-10	Mount of emergency air bottle	
图 6-11	减压活门 QS-1 的安装	454
Fig.6-11	Installation of pressure reducing valve QS-1	
图 6-12	刹车分布器 QS-2B 的安装	460
Fig.6-12	Installation of brake pressure distributor QS-2B	

图 6-13	襟翼活门	462
Fg.6-13	Flap control	
图 6-14	导管	462
Fig.6-14	Flexible conduit	
图 6-15	应急活门	464
Fig.6-15	Emergency valve	
图 6-16	刹车软管	464
Fig.6-16	Braking hose	
图 6-17	放主起落架软管	467
Fig.6-17	Hose for extending main gear	
图 6-18	放前起落架的软管	467
Fig.6-18	Hose for extending nose gear	
图 6-19	应急放主起落架软管	469
Fig.6-19	Hose for extending main gear in an emergency	
图 6-20	刹车线路软管	469
Fig.6-20	Brake line hose	
图 6-21	起动发动机软管	472
Fig.6-21	Hose for starting engine	
图 6-22	收襟翼软管	472
Fig.6-22	Hose for retracting flap	
图 6-23	软管	475
Fig.6-23	Hose	
图 6-24	放襟翼软管	475
Fig.6-24	Hose for extending flap	
图 6-25	滤水器	477
Fig.6-25	Water filter	
图 6-26	沉淀过滤器	479
Fig.6-26	Deposit filter	
图 6-27	双作用开关	481
Fig.6-27	Dual action valve	
图 6-28	充气活门	485
Fig.6-28	Air charging valve	
图 6-29	冷气开关 QSF-6A	487
Fig.6-29	Air cock QSF-6A	
图 6-30	冷气开关 QSF-6A-11	490

Fig.6-30	Air cock QSF-6A-11	
图 6-31	起落架操纵开关	493
Fig.6-31	Landing gear control valve	
图 6-32	减压活门	496
Fig.6-32	Pressure reducing valve	
图 6-33	刹车分布器	500
Fig.6-33	Brake pressure distributor	
图 6-34	充气接头	504
Fig.6-34	Air charge connector	
导管夹子		507
CONDUIT FASTENERS		
轴承汇总表		523
COLLECTED TABLE OF BEARINGS		
件号顺序索引		527
THE NUMERICAL PARTS LIST INDEX		
标准件对照表		1~16
STANDARD PARTS COMPARISON TABLE		

一、机身

FUSELAGE

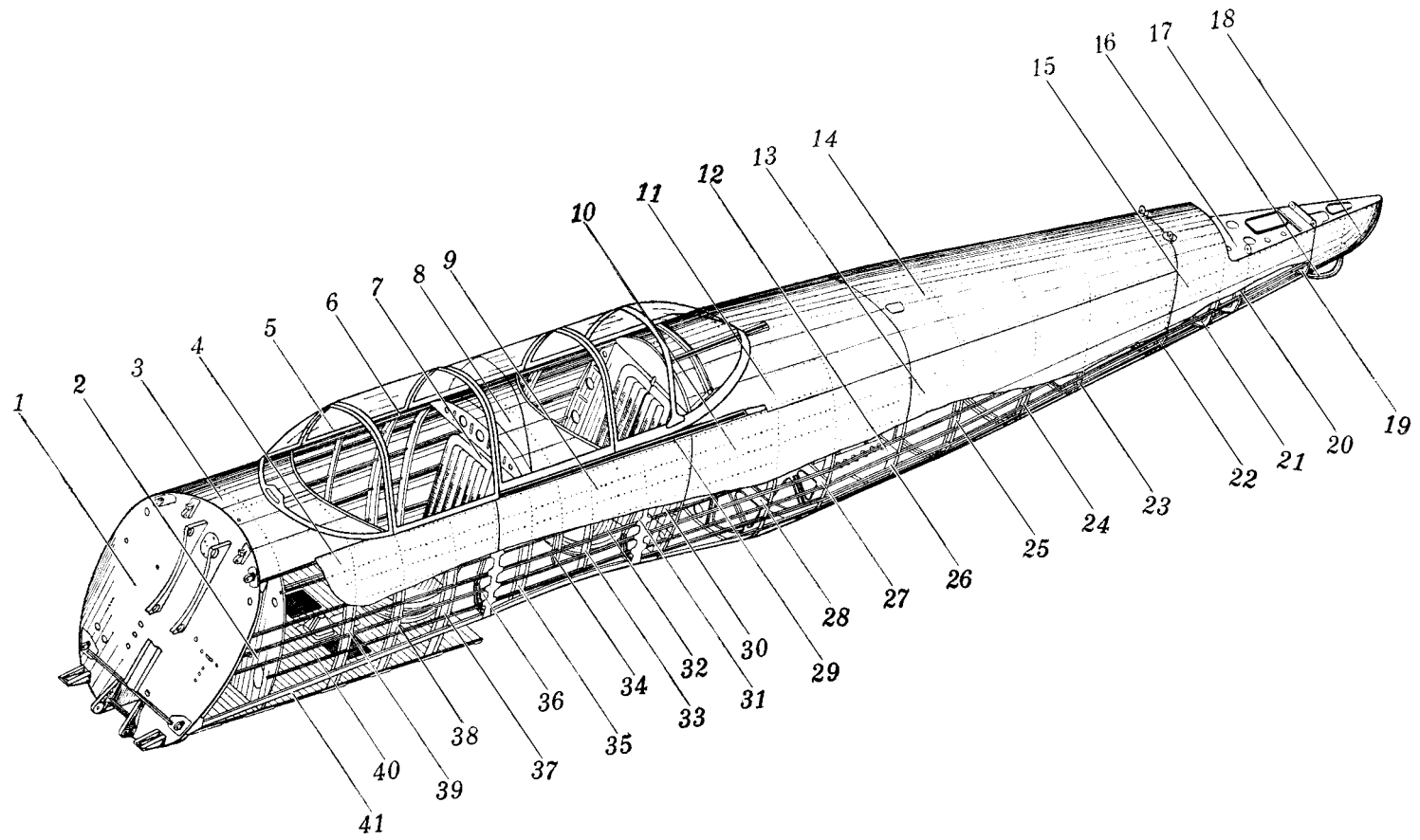


图 1-1 机身
Fig.1-1 Fuselage

插图 Fig.		名 称 Nomenclature	件 号 Part No.	件数 Qty	详见图号 Ref. Fig. No.	材 料 Material	备 注 Remarks	
图号 No.	图位编号 Loc. No.							
1-1		机身 Fuselage	H2-0100-00		1-4	装配件 Assembly		
		1	0 框 Frame 0	H2-0101A-00		1	装配件 Assembly	
		2	1 框 Frame 1	H2-0101-00		1	装配件 Assembly	
			框板 Frame plate	H2-0101-01		1	LY12-M	
			下框板 Lower frame plate	H2-0101-12		2 ^{1Z} _{1Y}	LY12-M	
			接头 Joint	H2-0101-20		1	装配件 Assembly	
			上撑杆接头 Upper brace	H2-0101-30		1	装配件 Assembly	
		3	罩板 Covering plate	H2-0101-100		1	装配件 Assembly	
		4	左侧蒙皮 Left-hand skin	H2-0100-00-205		1Z	LY12-CZ	

插图 Fig.		名称 Nomenclature	件号 Part No.	件数 Qty	详见图号 Ref. Fig. No.	材料 Material	备注 Remarks	
图号 No.	图位编号 Loc. No.							
(1-1)		右侧蒙皮 Right-hand skin	H2-0100-00-183	1Y		LY12-CZ		
		右侧蒙皮 Right-hand skin	H2-0100-00-173	1Y		LY12-CZ		
		左侧蒙皮 Left-hand skin	H2-0100-00-174	1Z		LY12-CZ		
		右侧蒙皮 Right-hand skin	H2-0100-00-175	1Y		LY12-CZ		
		左侧蒙皮 Left-hand skin	H2-0100-00-177	1Z		LY12-CZ		
		右侧蒙皮 Right-hand skin	H2-0100-00-203	1Y		LY12-CZ		
		左侧蒙皮 Left-hand skin	H2-0100-00-204	1Z		LY12-CZ		
		5	座舱罩 Canopy	H2-0300-00	1	1-10	装配件 Assembly	
		6	上大梁 Upper longeron	H2-0100-50	2 ^{1Z} _{1Y}		装配件 Assembly	

插图 Fig.		名 称 Nomenclature	件 号 Part No.	件数 Qty	详见图号 Ref. Fig. No.	材 料 Material	备 注 Remarks
图号 No.	图位编号 Loc. No.						
(1-1)	7	前舱座椅装置 Seat assembly in front cockpit	H2-7510-00	1	1-15	装配件 Assembly	
	8	横梁 Cross beam	H2-0100-200	1		装配件 Assembly	
	9	右侧蒙皮 Right-hand skin	H2-0100-00-185	1Y		LY12-CZ	
		左侧蒙皮 Left-hand skin	H2-0100-00-186	1Z		LY12-CZ	
	10	蒙皮 Skin	H2-0100-00-189	1		LY12-CZ	
		蒙皮 Skin	H2-0100-00-191	1		LY12-CZ	
		右侧蒙皮 Right-hand skin	H2-0100-00-187	1Y		LY12-CZ	
	11	左侧蒙皮 Left-hand skin	H2-0100-00-188	1Z		LY12-CZ	
		右侧蒙皮 Right-hand skin	H2-0100-00-193	1Y		LY12-CZ	

插图 Fig.		名称 Nomenclature	件号 Part No.	件数 Qty	详见图号 Ref. Fig. No.	材料 Material	备注 Remarks
图号 No.	图位编号 Loc. No.						
(1-1)	12	左侧蒙皮 Left-hand skin	H2-0100-00-194	1Z		LY12-CZ	
		特设支架 Special equipment support	H2-0140-00	1		装配件 Assembly	
	13	右侧蒙皮 Right-hand skin	H2-0100-00-197	1Y		LY12-CZ	
		左侧蒙皮 Left-hand skin	H2-0100-00-198	1Z		LY12-CZ	
	14	蒙皮 Skin	H2-0100-00-195	1		LY12-CZ	
		蒙皮 Skin	H2-0100-00-199	1		LY12-CZ	
		右侧蒙皮 Right-hand skin	H2-0100-00-201	1Y		LY12-CZ	
		左侧蒙皮 Left-hand skin	H2-0100-00-202	1Z		LY12-CZ	
	16	水平盖板 Flat covering plate	H2-0100-00-70	1		装配件 Assembly	

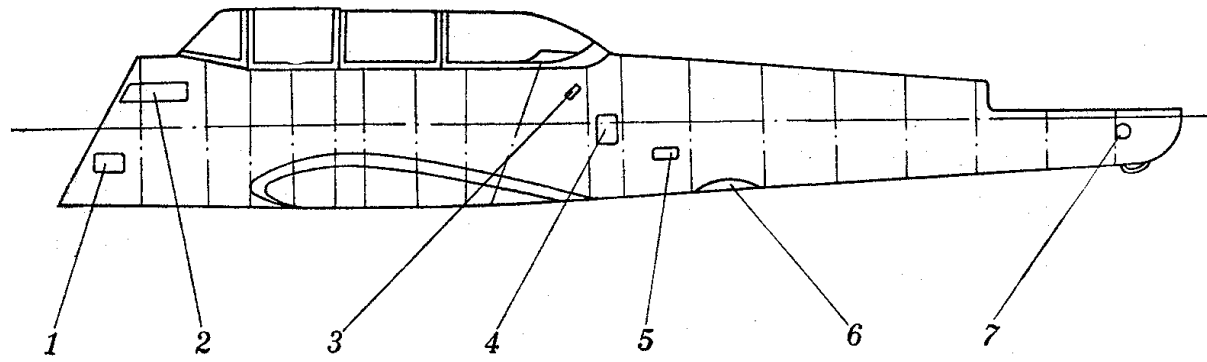
插图 Fig.		名 称 Nomenclature	件 号 Part No.	件数 Qty	详见图号 Ref. Fig. No.	材 料 Material	备 注 Remarks
图号 No.	图位编号 Loc. No.						
(1-1)	17	尾撬 Tail skid	H2-0135-00	1	1-7	装配件 Assembly	
	18	尾罩 Tail cowling	H2-0134-00	1		装配件 Assembly	
	19	第 18 框 Frame 18	H2-0118-00	1		装配件 Assembly	
	20	第 17 框 Frame 17	H2-0117-00	1		装配件 Assembly	
	21	第 17a 框 Frame 17a	H2-0138-00	1		装配件 Assembly	
	22	第 16 框 Frame 16	H2-0116-00	1		装配件 Assembly	
		接头 Joint	H2-0116-10	2 ^{IZ} _{1Y}		焊接件 Weldment	
	23	第 15 框 Frame 15	H2-0115-00	1		装配件 Assembly	
	24	第 14 框 Frame 14	H2-0114-00	1		装配件 Assembly	

插图 Fig.		名称 Nomenclature	件号 Part No.	件数 Qty	详见图号 Ref. Fig. No.	材料 Material	备注 Remarks
图号 No.	图位编号 Loc. No.						
(1-1)	25	第 13 框 Frame 13	H2-0113-00	1		装配件 Assembly	
	26	第 12 框 Frame 12	H2-0112-00	1		装配件 Assembly	
	27	第 11 框 Frame 11	H2-0111-00	1		装配件 Assembly	
	28	第 10 框 Frame 10	H2-0110-00	1		装配件 Assembly	
	29	座舱罩滑轨装置 Canopy sliding assembly	H2-0100-300	1		装配件 Assembly	
		侧导轨 Side rail	H2-0100-303/1	1		LY12-CZ.XC338	
		侧导轨 Side rail	H2-0100-303/3	1		LY12-CZ.XC338	
		半元螺母 Half round nut	H2-0100-308	28		45	
		中导轨 Mid rail	H2-0100-330	1		装配件 Assembly	

插图 Fig.		名 称 Nomenclature	件 号 Part No.	件数 Qty	详见图号 Ref. Fig. No.	材 料 Material	备 注 Remarks
图号 No.	图位编号 Loc. No.						
(1-1)	30	第 9 框 Frame 9	H2-0109-00	1	1-6	装配件 Assembly	
	31	第 8 框 Frame 8	H2-0108-00	1	1-5	装配件 Assembly	
	32	后舱座椅装置 Seat assembly in rear cockpit	H2-7520-00	1	1-17	装配件 Assembly	
	33	第 7 框 Frame 7	H2-0107-00	1		装配件 Assembly	
	34	第 7a 框 Frame 7a	H2-0137-00	1		装配件 Assembly	
	35	第 6 框 Frame 6	H2-0106-00	1		装配件 Assembly	
	36	第 5 框 Frame 5	H2-0105-00	1		装配件 Assembly	
	37	第 4 框 Frame 4	H2-0104-00	1		装配件 Assembly	
	38	第 3 框 Frame 3	H2-0103-00	1		装配件 Assembly	

插图 Fig.		名称 Nomenclature	件号 Part No.	件数 Qty	详见图号 Ref. Fig. No.	材料 Material	备注 Remarks
图号 No.	图位编号 Loc. No.						
(1-1)	39	第2框 Frame 2	H2-0102-00	1		装配件 Assembly	
	40	轮舱及前舱地板 Wheel well and front cockpit floor	H2-0120-00	1		装配件 Assembly	
	41	下大梁 Lower longeron	H2-0100-60	2 ^{IZ} _{IY}		装配件 Assembly	
1-2		机身口盖分布 Allocation of access panels on fuselage					
	1	汽油导管检查口盖 Gasoline conduit access cover	H2-0123-00	2 ^{IZ} _{IY}		装配件 Assembly	
	2	检查口盖 Inspection cover	H2-0122-00	1		装配件 Assembly	
	3	扶手装置 Handrail	H2-0126-00	1		装配件 Assembly	

机身左侧 Left-hand fuselage



机身右侧 Right-hand fuselage

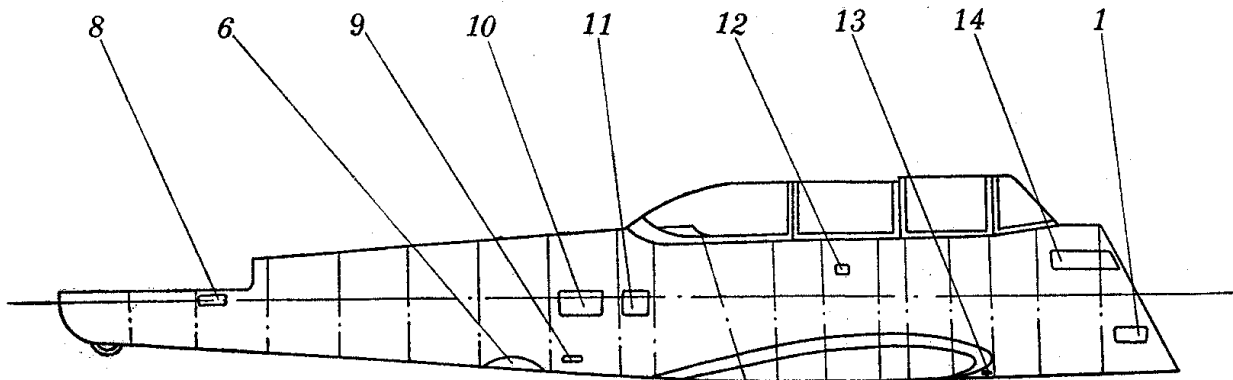


图 1-2 机身口盖分布

Fig. 1-2 Allocation of access panels on fuselage

插图 Fig.		名称 Nomenclature	件号 Part No.	件数 Qty	详见图号 Ref. Fig. No.	材料 Material	备注 Remarks
图号 No.	图位编号 Loc. No.						
(1-2)	4	电瓶口盖 Battery access panel	H2-0127-00	1		装配件 Assembly	
	5	地面充气嘴口盖 Ground air charging nipple access panel	H2-0128-00	1		装配件 Assembly	
	6	环状天线口盖 Loop antenna access panel	H2-0132-00	1		装配件 Assembly	
	7	钢索检查口盖 Steel cable access panel	H2-0134-00	1		装配件 Assembly	
	8	钢索检查口盖 Steel cable access panel	H2-0100-90	1		装配件 Assembly	
	9	主冷气瓶放水口盖 Main pneumatic bottle water drainage access panel	H2-0131-00	1		装配件 Assembly	
	10	无线电罗盘接收机口盖 Radio compass receiver access panel	H2-0130-00-1	1		LY12-CZ	

插图 Fig.		名 称 Nomenclature	件 号 Part No.	件数 Qty	详见图号 Ref. Fig. No.	材 料 Material	备 注 Remarks
图号 No.	图位编号 Loc. No.						
(1-2)	11	变流机口盖 Inverter access panel	H2-0130-10	1		装配件 Assembly	
	12	后舱通风器口盖 Rear cockpit ventilator access panel	H2-0142-00	1		装配件 Assembly	
	13	滑油导管检查口盖 Oil conduit access panel	H2-0124-00	1		装配件 Assembly	
	14	检查口盖	H2-0129-00	1		装配件 Assembly	
1-3		5 框、8 框与中翼的连接 Jointing of frame 5 and 8 with mid wing					
	1	螺栓 Bolt	HB1-103-10×42	1		标准件 Standard part	
		螺栓 Bolt	HB1-103-10×44	1		标准件 Standard part	
		螺母 Nut	BM10GB52	2		标准件 Standard part	

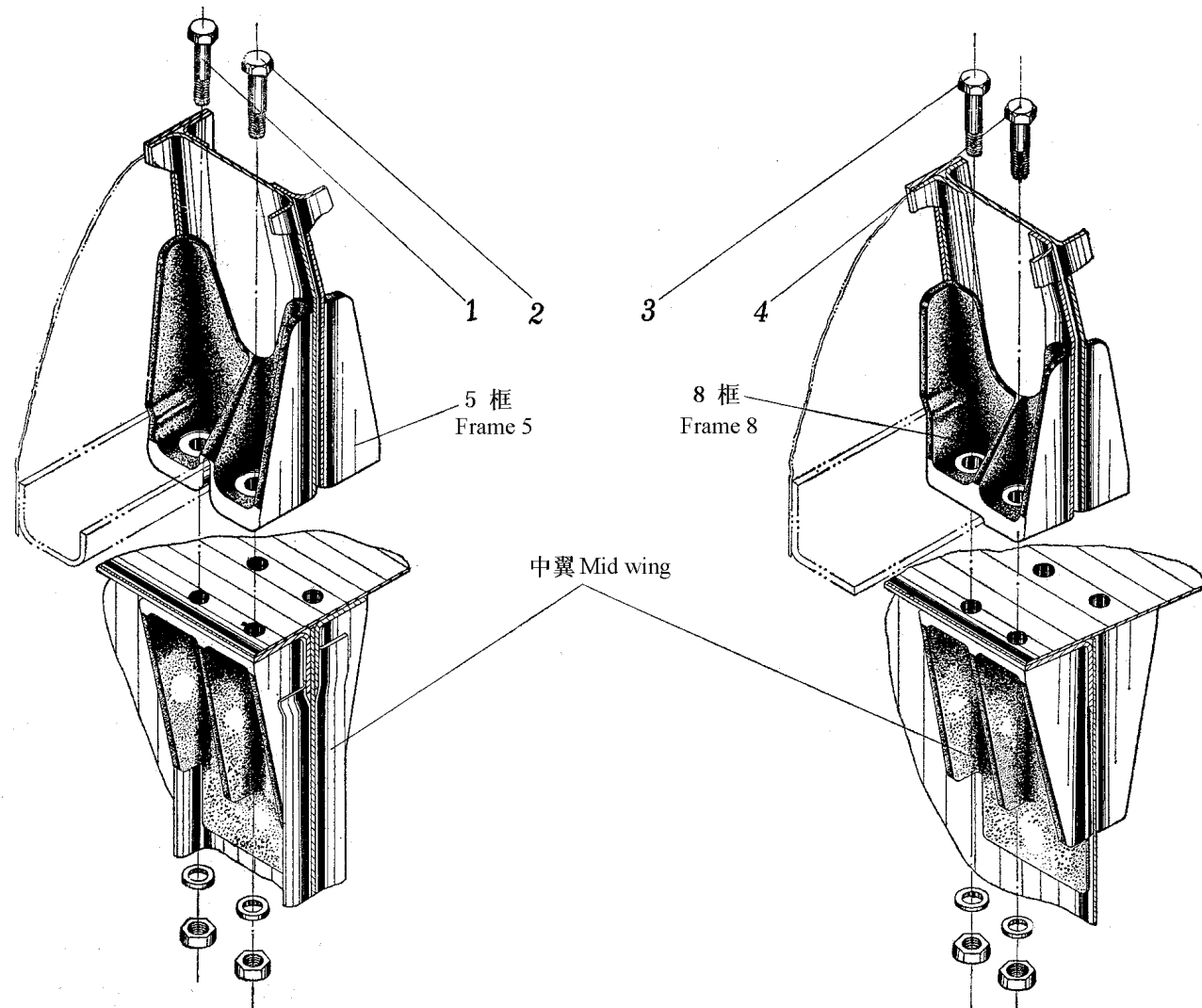


图 1-3 5 框、8 框与中翼的连接

Fig.1-3 Jointing of frame 5 and 8 with mid wing

插图 Fig.		名称 Nomenclature	件号 Part No.	件数 Qty	详见图号 Ref. Fig. No.	材料 Material	备注 Remarks	
图号 No.	图位编号 Loc. No.							
(1-3)	2	垫圈 Washer	10×18×1.5GB1018LY12-CZ	2		标准件 Standard part		
		螺栓 Bolt	HB1-103-10×38	2		标准件 Standard part		
		螺母 Nut	BM10GB52	2		标准件 Standard part		
		垫圈 Washer	10×18×1.5GB1018LY12-CZ	2		标准件 Standard part		
		螺栓 Bolt	HB1-103-8×38	2		标准件 Standard part		
		螺母 Nut	BM8GB52	2		标准件 Standard part		
	3	4	垫圈 Washer	8×14×1GB1018LY12-CZ	2		标准件 Standard part	
			螺栓 Bolt	HB1-103-8×32	2		标准件 Standard part	
			螺母 Nut	BM8GB52	2		标准件 Standard part	
			垫圈 Washer	8×14×1GB1018LY12-CZ	2		标准件 Standard part	
			螺栓 Bolt	HB1-103-8×32	2		标准件 Standard part	
			螺母 Nut	BM8GB52	2		标准件 Standard part	

插图 Fig.		名称 Nomenclature	件号 Part No.	件数 Qty	详见图号 Ref. Fig. No.	材料 Material	备注 Remarks
图号 No.	图位编号 Loc. No.						
(1-3)		垫圈 Washer	8×14×1GB1018LY12-CZ	2		标准件 Standard part	
1-4		0 框 Frame 0	H2-0101A-00	1		装配件 Assembly	
	1	框板 Frame Plate	H2-0101A-01	1		LY12-M	
	2	角材 Angle	H2-0101A-02	1		LY12-M	
	3	加强环 Stiffening lug	H2-0101A-13	1		LY12-CZ	
	4	角材 Angle	H2-0101A-38	2 ^{IZ} _{1Y}		LY12-M	
	5	发动机下接头 Engine lower joint	H2-0101A-120	2 ^{IZ} _{1Y}		焊接件 Weldment	
	6	型材 Section	H2-0101A-05	2 ^{IZ} _{1Y}		LY12-M, XC111-25	

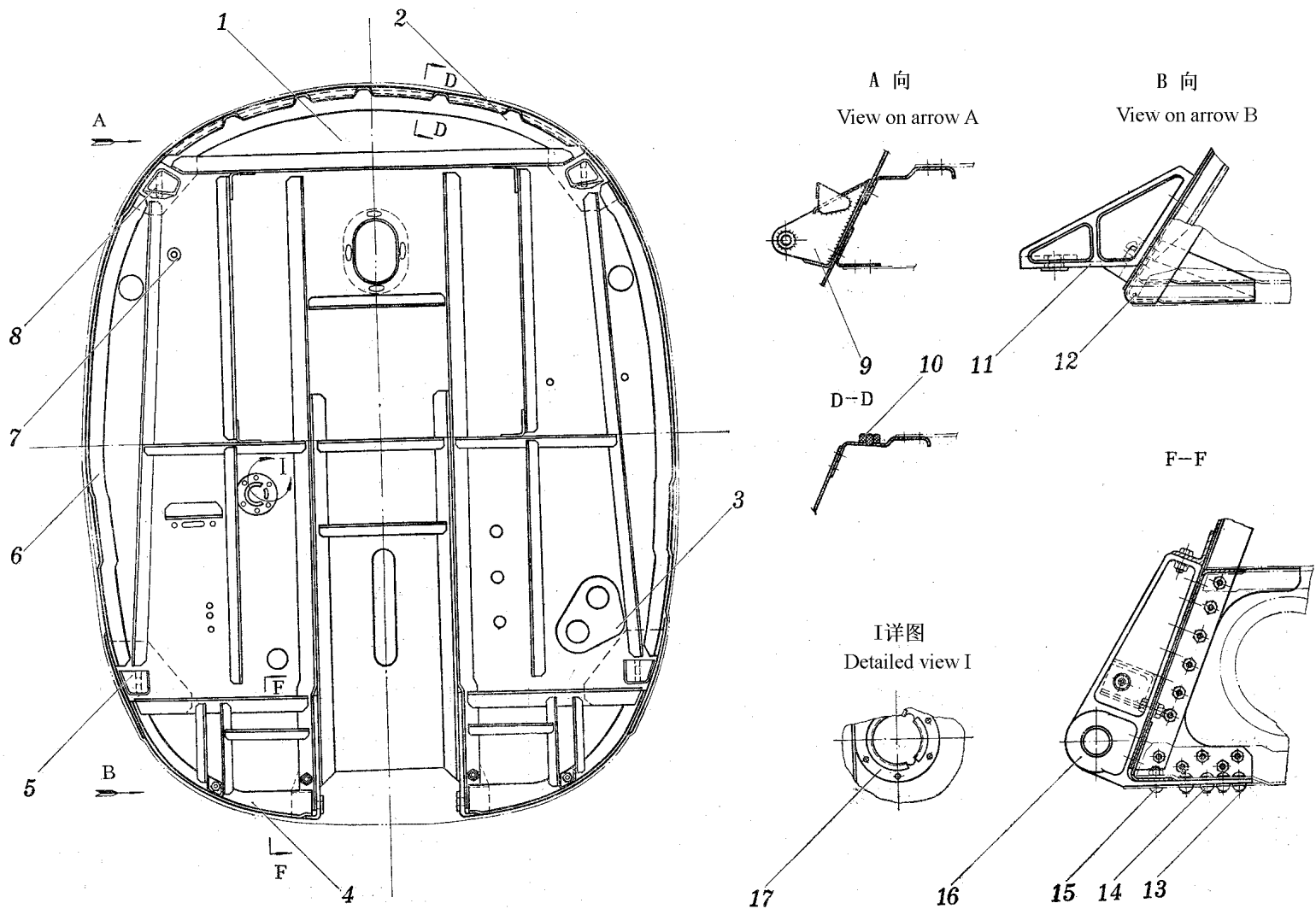


图 1-4 0 框
Fig.1-4 Frame 0

插图 Fig.		名称 Nomenclature	件号 Part No.	件数 Qty	详见图号 Ref. Fig. No.	材料 Material	备注 Remarks
图号 No.	图位编号 Loc. No.						
(1-4)	7	空心圈 Hollow ring	H2-0101A-12	1		LF21-M	
	8	发动机上接头 Engine upper joint	H2-0101A-110	2 ^{IZ} _{IV}		焊接件 Weldment	
	9	发动机罩上接头 Engine cowling upper joint	H2-0101A-40	2 ^{IZ} _{IV}		焊接件 Weldment	
	10	橡皮布垫 Rubberized fabric pad	H2-0101A-70	1		装配件 Assembly	
	11	发动机罩下接头 Engine cowling lower joint	H2-0101A-90	2		装配件 Assembly	
	12	接头 Joint	H2-0101A-99	2 ^{IZ} _{IV}		30CRMNSIA	
	13	螺栓 Bolt	H2-0101A-128/3	8		45	
	14	螺母 Nut	H2-0310-12	8		45	
	15	螺栓 Bolt	H2-0101A-128/1	2		45	

插图 Fig.		名称 Nomenclature	件号 Part No.	件数 Qty	详见图号 Ref. Fig. No.	材料 Material	备注 Remarks
图号 No.	图位编号 Loc. No.						
(1-4)	16	起落架前接头 Landing gear front joint	H2-0101A-30	2 ^{IZ} _{IY}		装配件 Assembly	
	17	支架 Support	H2-0101A-22	1		LY12-M	
1-5		8 框 Frame 8	H2-0108-00				
	1	角片 Cleat	H2-0102-01	2 ^{IZ} _{IY}		LY12-M	
	2	框板 Frame plate	H2-0108-01	2 ^{IZ} _{IY}		LY12-M	
	3	带板 Band-shaped plate	H2-0108-02	2 ^{IZ} _{IY}		LY12-Cz	
	4	型材 Section	H2-0108-03	2 ^{IZ} _{IY}		LY12-M	
	5	型材 Section	H2-0108-04	2 ^{IZ} _{IY}		LY12-M	

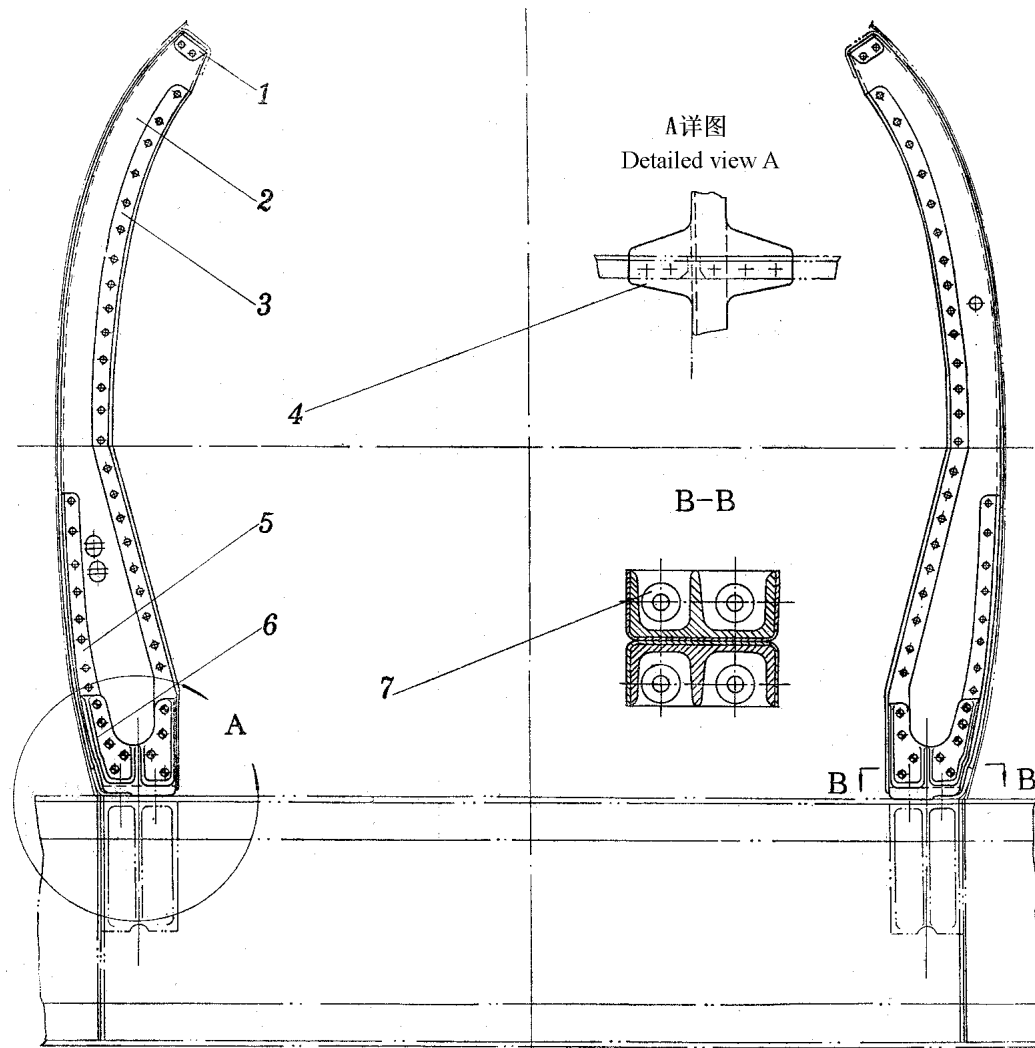
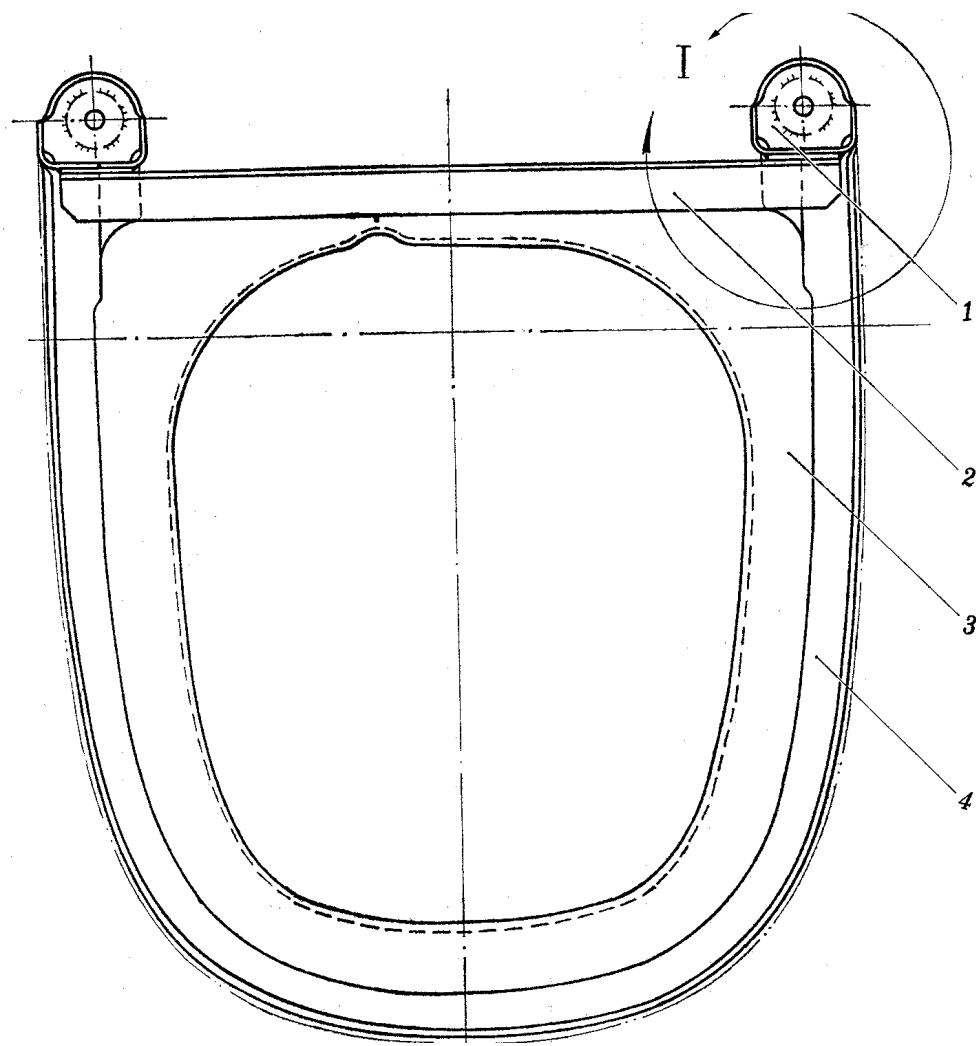


图 1-5 8 框
Fig.1-5 Frame 8

插图 Fig.		名称 Nomenclature	件号 Part No.	件数 Qty	详见图号 Ref. Fig. No.	材料 Material	备注 Remarks	
图号 No.	图位编号 Loc. No.							
(1-5)	6	接头 Joint	H2-0108-05	2 ^{1Z} _{1Y}		LD5		
	7	接头 Joint	H2-0108-06	2 ^{1Z} _{1Y}		LD5		
1-6		9 框 Frame 9	H2-0109-00	1		装配件 Assembly		
	1	上框板 Upper frame plate	H2-0109-01	1		LY12-M		
	2	舱门锁片 Door locking piece	H2-0109-21	2		LY12-M		
	3	背垫 Back cushion	H2-0109-110	2 ^{1Z} _{1Y}		装配件 Assembly		
	4		铰链 Hinge	HB2-21-5×70	4		标准件 Standard part	
			铰链 Hinge	HB2-21-5×50	4		标准件 Standard part	



I 详图
Detailed view I

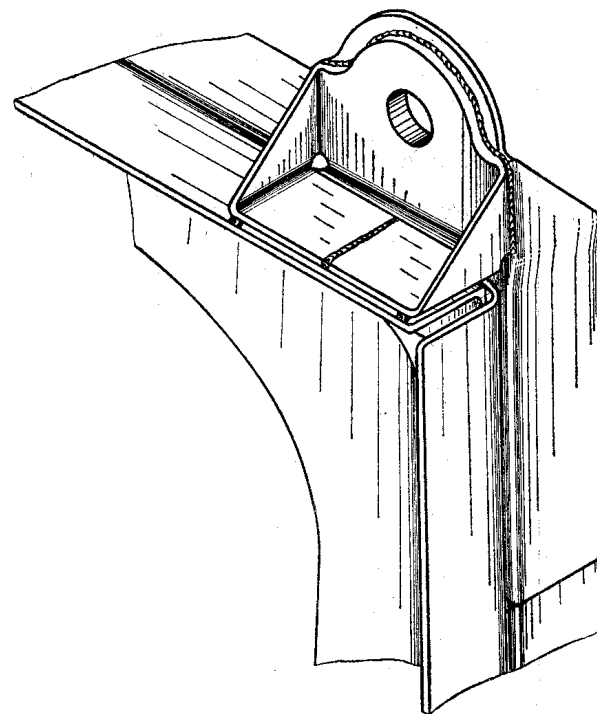
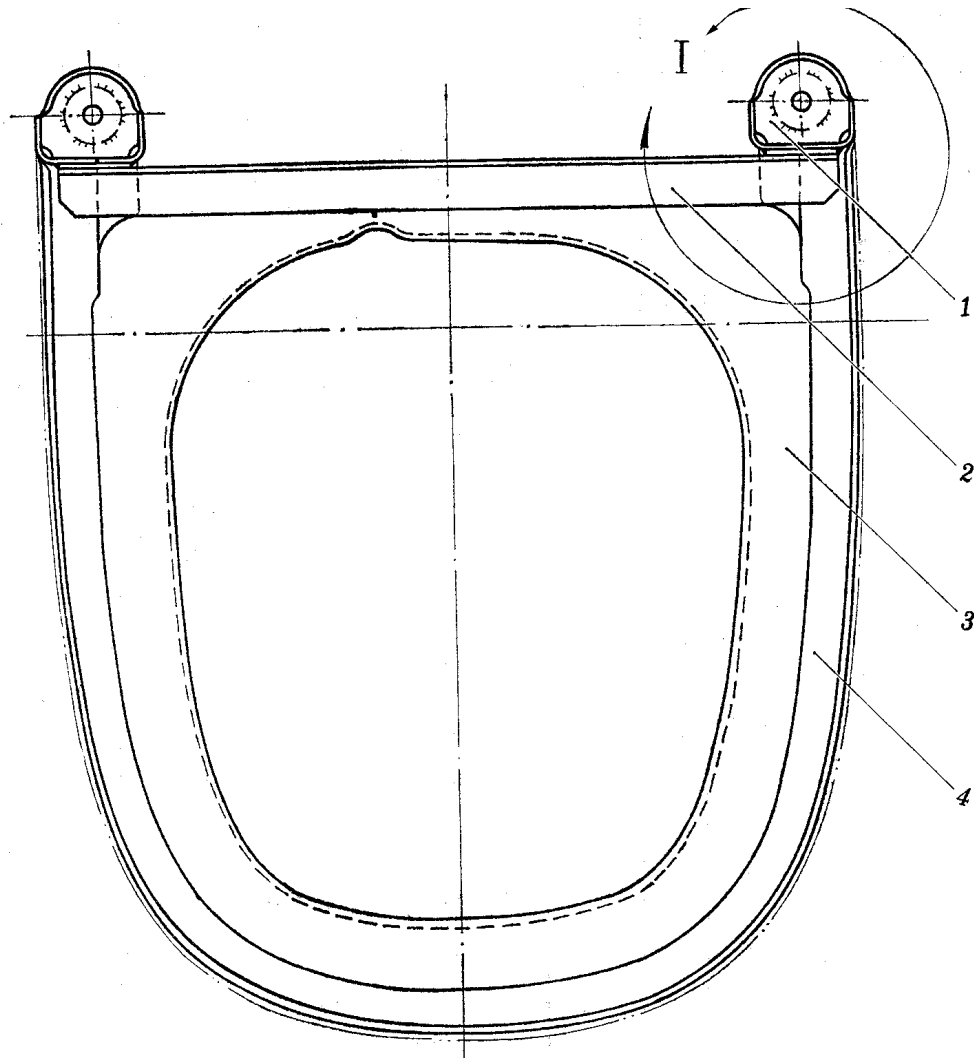


图 1-6 9 框
Fig.1-6 Frame 9

插图 Fig.		名称 Nomenclature	件号 Part No.	件数 Qty	详见图号 Ref. Fig. No.	材料 Material	备注 Remarks
图号 No.	图位编号 Loc. No.						
(1-6)		通条 Pivot	HB2-3082-80	4		标准件 Standard part	
	5	中框板 Mid frame plate	H2-0109-02	2 ^{1Z} _{1Y}		LY12-M	
	6	襟翼作动筒接头 Flap actuator joint	H2-0109-31	1		LD5	
		关节轴承 Knuckle bearing	U6GB304-64	1		标准件 Standard part	
	7	下框板 Lower frame plate	H2-0109-03	1		LY12-M	
	8	座椅接头 Seat joint	H2-0109-23	2		30crmnsia	
	9	舱门加强型材 Door stiffening section	H2-0109-102	2 ^{1Z} _{1Y}		LY12-M	
	10	舱门加强角材 Door stiffening angle	H2-0109-105	4 ^{1Z} _{1Y}		LY12-CZ, XC111-1	
	11	舱门型材 Door section	H2-0109-106	2 ^{1Z} _{1Y}		LY12-M	

插图 Fig.		名 称 Nomenclature	件 号 Part No.	件数 Qty	详见图号 Ref. Fig. No.	材 料 Material	备 注 Remarks
图号 No.	图位编号 Loc. No.						
(1-6)	12	舱门蒙皮	H2-0109-101/1	1		LY12-M	
		Door skin					
	舱门蒙皮	H2-0109-101/2	1	LY12-M			
	Door skin						
	13	胶垫	H2-0109-107	4 ^{1Z} _{1Y}		橡胶板	
		Rubber pad				Rubber plate	
	14	螺栓	H2-7520-04	1		30crmsia	
Bolt							
螺母		BM8GB52-45	1	标准件			
	Nut			Standard part			
15	弹簧垫圈	8GB859-65Mn	1	标准件			
	Spring washer			Standard part			
	安全带	3HB2-11	1	标准件			
	Safety belt			Standard part			
1-7	17 框	H2-0117-00	1	装配件			
	Frame 17			Assembly			



I详图
Detailed view I

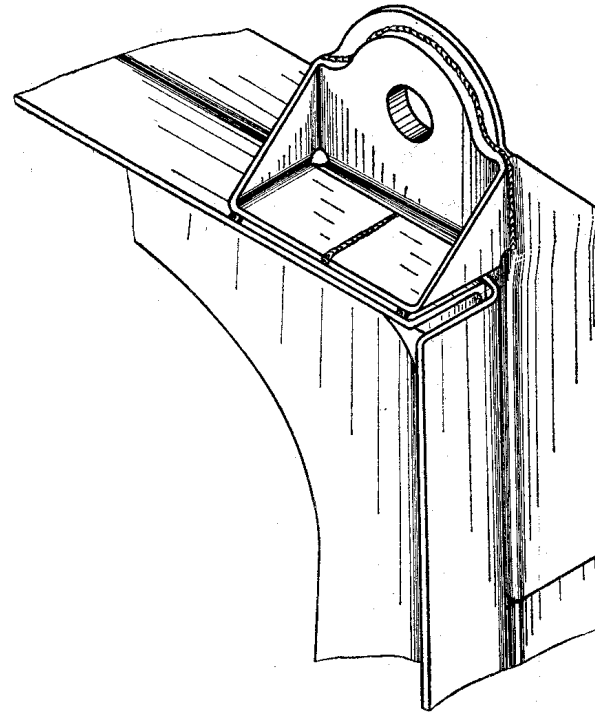


图 1-7 17 框

Fig.1-7 Frame 17

插图 Fig.		名称 Nomenclature	件号 Part No.	件数 Qty	详见图号 Ref. Fig. No.	材料 Material	备注 Remarks
图号 No.	图位编号 Loc. No.						
(1-7)	1	接头 Joint	H2-0117-10	2 ^{1Z} _{1Y}		焊接件 Weldment	
	2	型材 Section	H2-0117-01	1		LY12-M	
	3	框板 Frame plate	H2-0117-02	1		LY12-M	
	4	型材 Section	H2-0117-00-1	1		LY12-M, XC111-11	
1-8		前舱通风器装置 Ventilator unit for front cockpit	H2-0121-00	1		装配件 Assembly	
	1	风门 Throttle	H2-0121-10	1		焊接件 Weldment	
	2	轴 Stub axle	H2-0121-05	1		45	
	3	垫圈 Washer	4×8×1GB1018-20	1		标准件 Standard part	

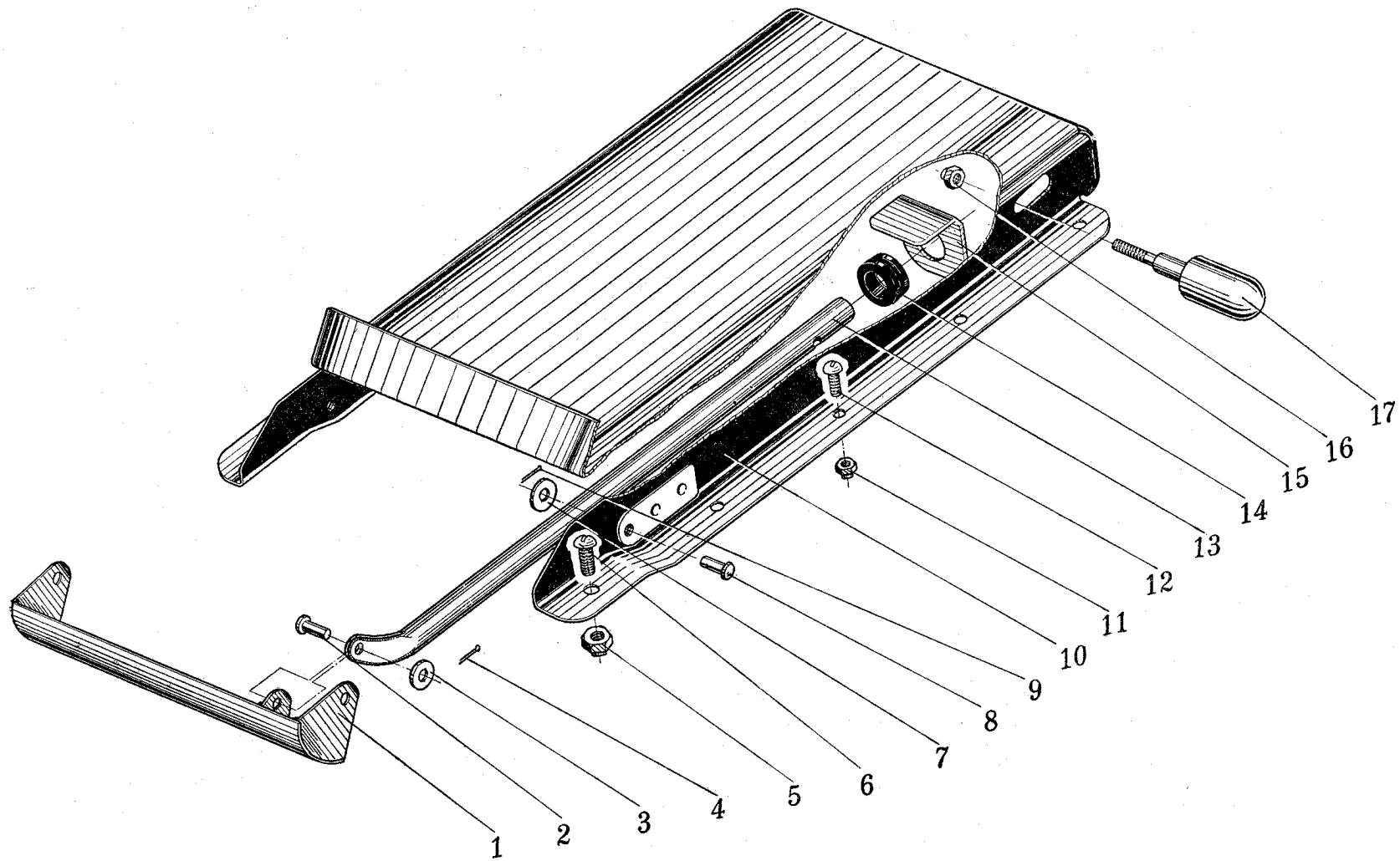


图 1-8 前座舱通风器装置
Fig.1-8 Ventilator unit for front cockpit

插图 Fig.		名 称 Nomenclature	件 号 Part No.	件数 Qty	详见图号 Ref. Fig. No.	材 料 Material	备 注 Remarks
图号 No.	图位编号 Loc. No.						
(1-8)	4	开口销 Split pin	1.5×8GB91	1		标准件 Standard part	
	5	螺母 Nut	M4GB925	2		标准件 Standard part	
	6	螺钉 Screw	HB1-202G-M4×10	2		标准件 Standard part	
	7	垫圈 Washer	4×8×1GB1018-20	2		标准件 Standard part	
	8	轴 Stub axle	H2-0121-05	2		45	
	9	开口销 Split pin	1.5×8GB91	2		标准件 Standard part	
	10	通风器壳体 Ventilator case	H2-0121-01	1		LF21-M	
	11	螺母 Nut	M3GB924-45	8		标准件 Standard part	
	12	螺钉 Screw	HB1-202G-M3×8	8		标准件 Standard part	

插图 Fig.		名称 Nomenclature	件号 Part No.	件数 Qty	详见图号 Ref. Fig. No.	材料 Material	备注 Remarks	
图号 No.	图位编号 Loc. No.							
1-9	13	拉杆 Pull rod	H2-0121-04	1		20		
	14	衬套 Bush	H2-0121-03	1		橡胶-1154 Rubber-1154		
	15	支架 Bracket	H2-0121-02	1		LY12-M		
	16	螺母 Nut	M3GB924-45	1		标准件 Standard part		
	17	手柄 Handle	H2-0121-20	1		装配件 Assembly		
			后舱通风装置 Ventilator unit for rear cockpit	H2-0142-00	1		装配件 Assembly	
	1		销钉 Spike dowel	H2-0142-02	1		20	
	2		弹簧 Spring	HB3-1-0.5×6-28	1		标准件 Standard part	
	3		铰链 Hinge	HB2-21-1×50	1		标准件 Standard part	

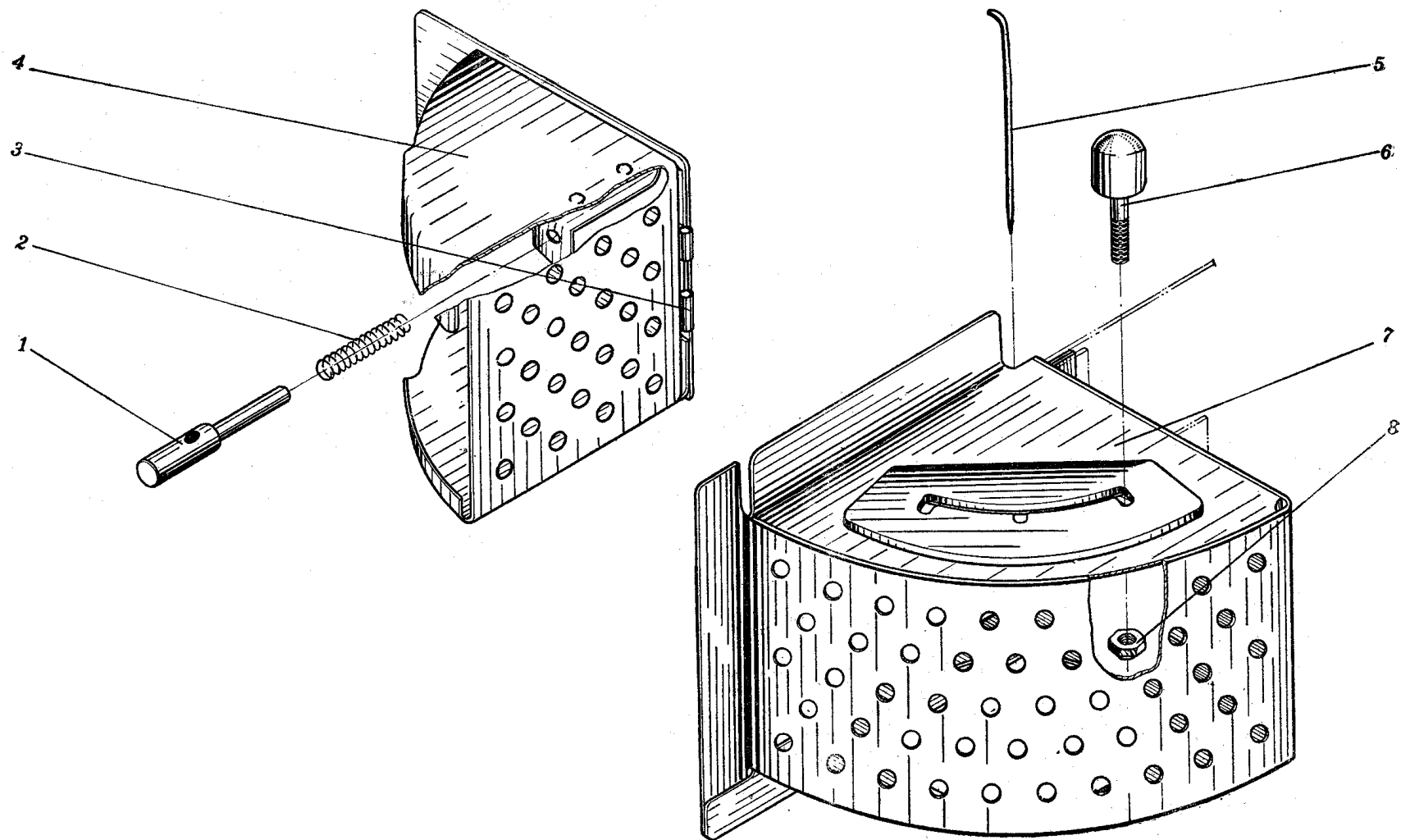


图 1-9 后舱通风装置

Fig.1-9 Ventilator unit for rear cockpit

插图 Fig.		名称 Nomenclature	件号 Part No.	件数 Qty	详见图号 Ref. Fig. No.	材料 Material	备注 Remarks
图号 No.	图位编号 Loc. No.						
(1-9)	4	口盖 Cover	H2-0142-20	1		装配件 Assembly	
	5	通条 Pivot	HB2-30A2×60	1		标准件 Standard part	
	6	手柄 Handle	H2-0142-30	1		装配件 Assembly	
	7	通风罩 Ventilator cowling	H2-0142-10	1		装配件 Assembly	
	8	螺母 Nut	M3GB925	1		标准件 Standard part	
1-10		座舱罩 Canopy	H2-0300-00	1		装配件 Assembly	
	1	前弧形架 Front arc-shaped frame	H2-0300-03	1		LY12-M	
	2	前风挡边框 Front windshield frame	H2-0300-01	1		LF21-Y2	

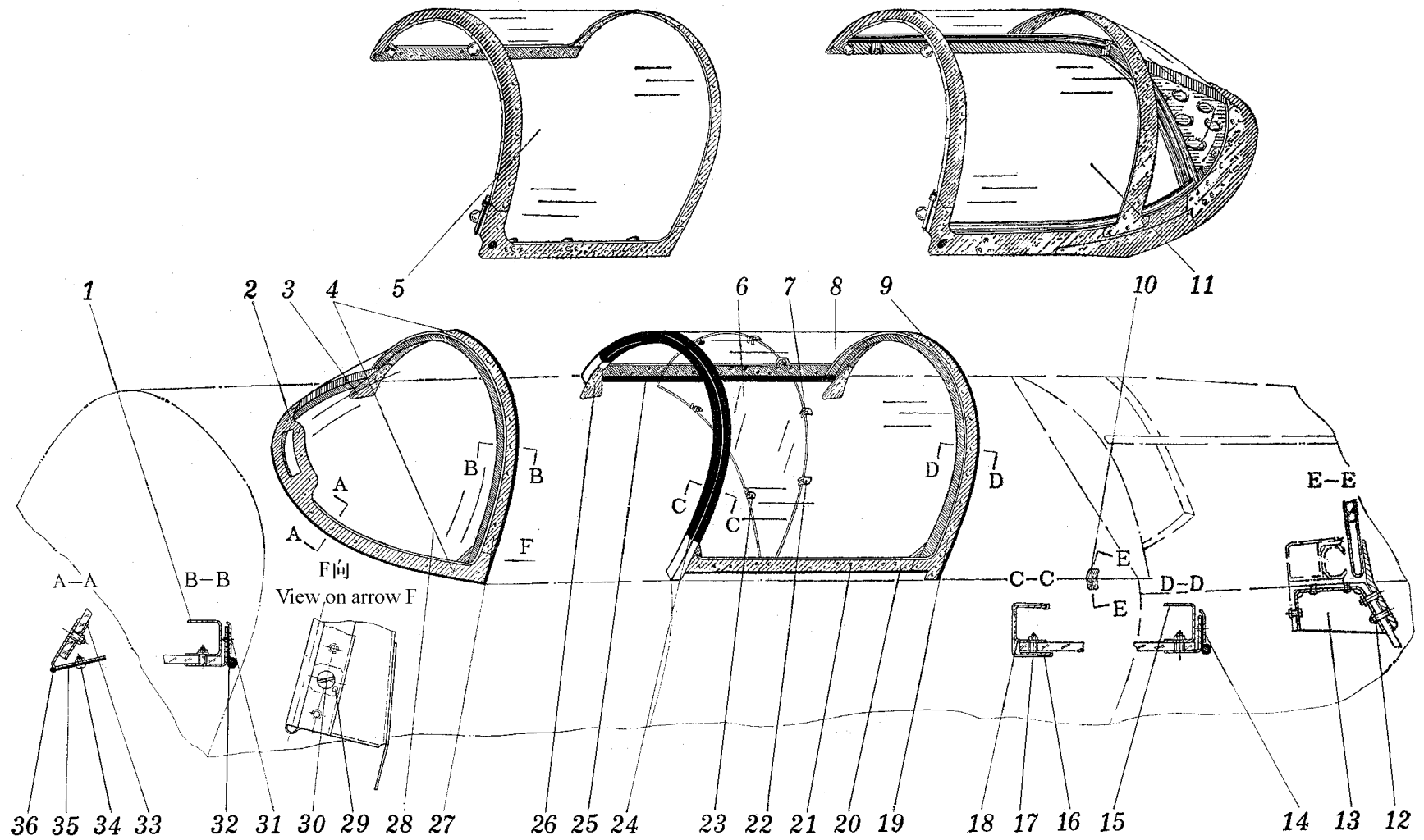


图 1-10 座舱罩
 Fig.1-10 Canopy

插图 Fig.		名称 Nomenclature	件号 Part No.	件数 Qty	详见图号 Ref. Fig. No.	材料 Material	备注 Remarks
图号 No.	图位编号 Loc. No.						
(1-10)	3	连接片 Adapter piece	H2-0300-17	4 ^{2Z} / _{2Y}	1-11	LY12-M	
	4	螺钉 Screw	HB1-205G-M4×14	48		标准件 Standard part	
		轻型螺母 Light-weight nut	M4GB925	48		标准件 Standard part	
	5	前滑动舱罩 Front sliding canopy	H2-0310-00	1		装配件 Assembly	
	6	隔板 Bulkhead	H2-0300-31	1		有机玻璃 Organic glass	
	7	支架 Support	H2-0300-13	8		20	
	8	中固定玻璃 Middle fixed organic glass	H2-0300-09	1		有机玻璃 Organic glass	
	9	螺钉 Screw	HB1-205G-M4×14	28		标准件 Standard part	
		轻型螺母 Light-weight nut	M4GB925	28		标准件 Standard part	

插图 Fig.		名称 Nomenclature	件号 Part No.	件数 Qty	详见图号 Ref. Fig. No.	材料 Material	备注 Remarks
图号 No.	图位编号 Loc. No.						
(1-10)	10	减摆片 Shimmy damping piece	H2-0300-16	2	1-13	LY12-M	
	11	后滑动舱罩 Rear sliding canopy	H2-0320-00	1		装配件 Assembly	
	12	螺钉 Screw	HB1-205G-M4×14	8		标准件 Standard part	
		轻型螺母 Light-weight nut	M4GB925	8		标准件 Standard part	
	13	垫块 Cushion	H2-0300-50	2		焊接件 Weldment	
	14	边条 Edge strap	H2-0300-05/3	1		LY12-M	
	15	弧型架 Arc-shaped frame	H2-0300-08	1		LY12-M	
	16	边条 Edge strap	H2-0300-11	1		LY12-M	
	17	螺钉 Screw	HB1-205G-M4×14	23		标准件 Standard part	

插图 Fig.		名称 Nomenclature	件号 Part No.	件数 Qty	详见图号 Ref. Fig. No.	材料 Material	备注 Remarks
图号 No.	图位编号 Loc. No.						
(1-10)		轻型螺母	M4GB925	23		标准件	
		Light-weight nut				Standard part	
	18	弧型架	H2-0300-07	1		LY12-M	
		Arc-shaped frame					
	19	边条	H2-0300-12	1		LY12-M	
		Edge strap					
	20	中固定边框	H2-0300-06	2 ^{1Z} _{1Y}		LY12-M	
		Middle fixed frame					
	21	螺钉	HB1-205G	12		标准件	
		Screw				Standard part	
22		轻型螺母	M4GB925	12	标准件		
		Light-weight nut			Standard part		
		螺钉	HB1-205G-M4×14	5	标准件		
		Screw			Standard part		
	垫圈	4×8×1GB1018LY12 -CZ	5	标准件			
	Washer			Standard part			

插图 Fig.		名称 Nomenclature	件号 Part No.	件数 Qty	详见图号 Ref. Fig. No.	材料 Material	备注 Remarks
图号 No.	图位编号 Loc. No.						
(1-10)	23	轻型螺母 Light-weight nut	M4GB925	5		标准件 Standard part	
		螺钉 Screw	HB1-202G-M4×8	5		标准件 Standard part	
	24	轻型螺母 Light-weight nut	M4GB925	3		标准件 Standard part	
		绒 Flannel	H2-0300-00-1	1		黑丝绒 Black flannel	
	25	橡皮条 Rubber strip	H2-0300-00-7	2		黑棉橡皮 Spongy rubber	
		连接片 Adapter piece	H2-0300-18	2 ^{1Z} _{1Y}		LY12-M	
	27	边条 Edge strap	H2-0300-04	1		LY12-M	
		前风档玻璃 Front windshield glass	H2-0300-02	1		有机玻璃 Organic glass	
	29	垫块 Cushion	H2-0300-00-5	2		LY12-CZ	

插图 Fig.		名 称 Nomenclature	件 号 Part No.	件数 Qty	详见图号 Ref. Fig. No.	材 料 Material	备 注 Remarks
图号 No.	图位编号 Loc. No.						
(1-10)	30	螺钉	HB1-204G-M4×14	2		标准件	
		Screw				Standard part	
	31	轻型螺母	M4GB925	2		标准件	
		Light-weight nut				Standard part	
	32	边条	H2-0300-05/1	1		LY12-M	
		Edge strap					
	33	密封轴	H2-0300-20	2		装配件	
		Seal axle				Assembly	
	34	压条	H2-0300-14	1		LY12-CZ	
		Hold down strip					
35	螺钉	HB1-202-M4×8	20	标准件			
	Screw			Standard part			
35	轻型螺母	M4GB925	2	标准件			
	Light-weight nut			Standard part			
35	封严带	H2-0300-00-9	1	黑布或棕色皱纹漆布			
	Seal			Black cloth or brown corrugated varnished cloth			

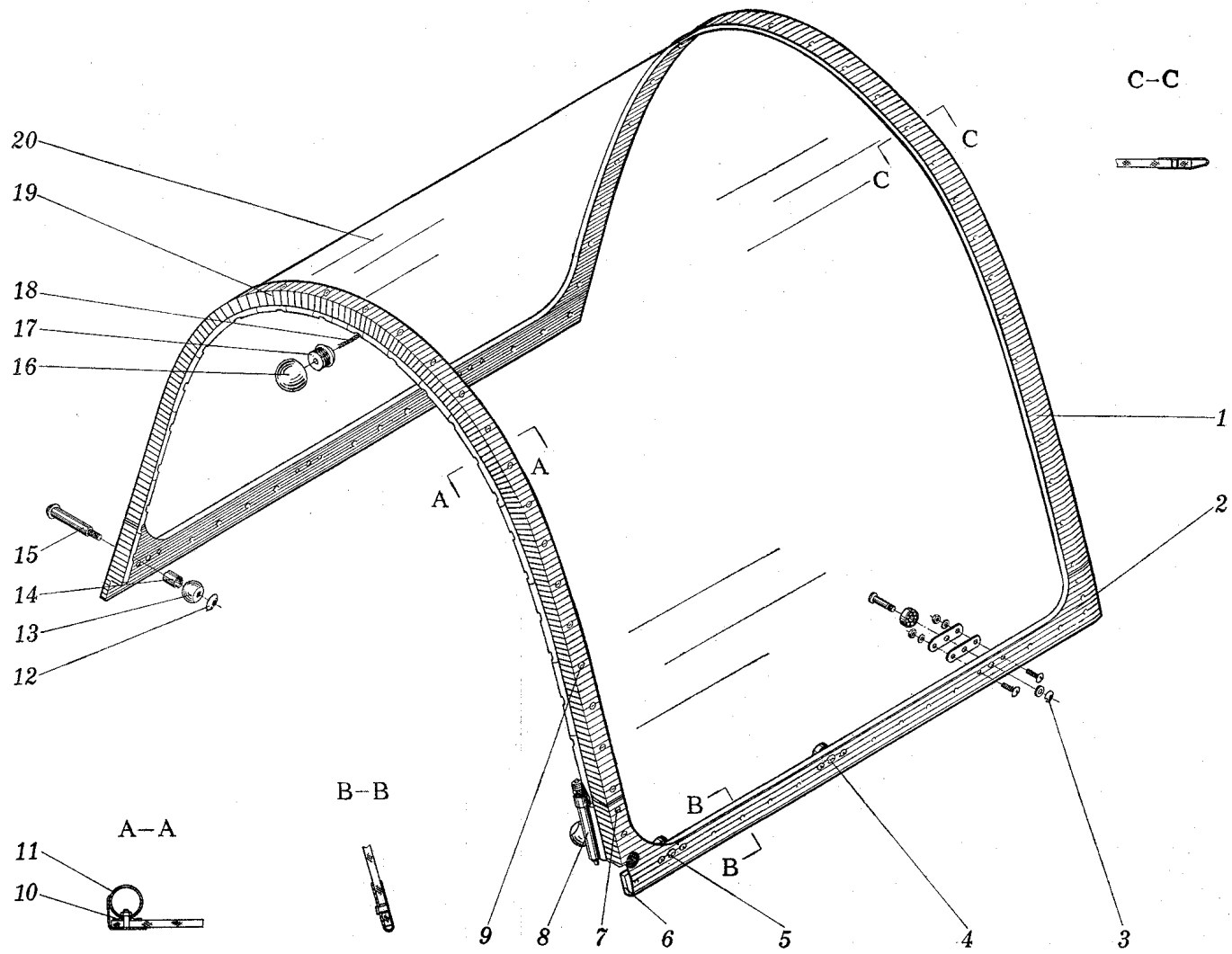


图 1-11 前滑动舱罩

Fig.1-11 Front sliding canopy

插图 Fig.		名称 Nomenclature	件号 Part No.	件数 Qty	详见图号 Ref. Fig. No.	材料 Material	备注 Remarks
图号 No.	图位编号 Loc. No.						
(1-10)	36	绳 Rope	H2-0300-00-11	1		亚麻绳 Flaxen rope	
1-11		前滑动舱罩 Front sliding canopy	H2-0310-00	1		装配件 Assembly	
	1	加强边条 Stiffening edge strap	H2-0310-04	1		LE21-M	
	2	下型条 Lower section	H2-0310-05	2 ^{1Z} _{1Y}		LY12-M	
	3	螺母 Nut	H2-0310-12	2		45	
		垫圈 Washer	5×12×1GB1018LY12-CZ	5		标准件 Standard part	
		螺钉 Screw	HB1-204G-M4×16	2		标准件 Standard part	
		垫片 Gasket	H2-0310-51/3	2		LY12-CZ	

插图 Fig.		名称 Nomenclature	件号 Part No.	件数 Qty	详见图号 Ref. Fig. No.	材料 Material	备注 Remarks
图号 No.	图位编号 Loc. No.						
(1-11)	4	支座 Holder	H2-0310-18	2		45	
		垫圈 Washer	4×8×1GB1018LY12-CZ	4		标准件 Standard part	
		螺母 Nut	BM4-GB52-45	4		标准件 Standard part	
		滚珠轴承 Ball bearing	80026GB269-87/5	2		标准件 Standard part	
		螺栓 Bolt	H2-0310-19/7	2		45	
		螺母 Nut	H2-0310-12	2		45	
		垫圈 Washer	5×12×1GB1018LY12-CZ	2		标准件 Standard part	
		螺钉 Screw	HB1-204G-M4×16	2		标准件 Standard part	
		垫片 Gasket	H2-0310-51/1	2		LY12	

插图 Fig.		名称 Nomenclature	件号 Part No.	件数 Qty	详见图号 Ref. Fig. No.	材料 Material	备注 Remarks
图号 No.	图位编号 Loc. No.						
(1-11)	5	支座 Holder	H2-0310-18	2		45	
		垫圈 Washer	4×8×1GB1018LY12-CZ	2		标准件 Standard part	
		螺母 Nut	BM4GB52-45	4		标准件 Standard part	
		滚珠轴承 Ball bearing	GX26GB376-64	2		标准件 Standard part	
		螺栓 Bolt	H2-0310-19/5	2		45	
		螺母 Nut	H2-0310-12	2		45	
		垫圈 Washer	5×12×1GB1018LY12-CZ	2		标准件 Standard part	
		螺钉 Screw	HB1-204G-M4×16	2		标准件 Standard part	
		支座 Holder	H2-0310-18	2		45	

插图 Fig.		名称 Nomenclature	件号 Part No.	件数 Qty	详见图号 Ref. Fig. No.	材料 Material	备注 Remarks
图号 No.	图位编号 Loc. No.						
(1-11)	7	垫圈	4×8×1GB1018LY12-CZ	2	1-12	标准件	
		Screw				Standard part	
		螺母	MB4GB52-45	4		标准件	
		Nut				Standard part	
		滚珠轴承	80026GB269-87/5	2		标准件	
		Ball bearing				Standard part	
		螺栓	H2-0310-19/1	2		45	
		Bolt					
		有机玻璃	H2-0310-00-3	1		有机玻璃	
		Organic glass				Organic glass	
		螺钉	HB1-205G-M4×16	3		标准件	
		Screw				Standard part	
		轻型螺母	M4GB925	3		标准件	
		Light-weight nut				Standard part	
8	锁		1	装配件			
Lock			Assembly				
9	螺钉	HB1-205G-M4×14	19	标准件			
Screw			Standard part				

插图 Fig.		名称 Nomenclature	件号 Part No.	件数 Qty	详见图号 Ref. Fig. No.	材料 Material	备注 Remarks
图号 No.	图位编号 Loc. No.						
(1-11)		轻型螺母 Light-weight nut	M4GB925	19		标准件 Standard part	
	10	垫片 Gasket	H2-0310-03/1	1		LY12-CZ	
	11	框 Frame	H2-0310-30/1	1		焊接件 Weldment	
	12	螺母 Nut	H2-0310-08	1		45	
	13	小球 Small ball	H2-0310-13	1		胺醛塑胶 Amine-aldehyde plastic cement	
	14	衬套 Bush	H2-0310-14	1		LY12-CZ	
	15	螺栓 Bolt	H2-0310-15	1		45	
	16	小球 Small ball	H2-0310-17	1		胺醛塑胶 Amine-aldehyde plastic cement	

插图 Fig.		名 称 Nomenclature	件 号 Part No.	件数 Qty	详见图号 Ref. Fig. No.	材 料 Material	备 注 Remarks
图号 No.	图位编号 Loc. No.						
(1-11)	17	螺栓 Bolt	H2-0310-16	1		LY12-CZ	
	18	钢索 Steel cable	H2-0310-00-1	1		航 7×7-2.16-Z Aero 7×7-2.16-Z	
	19	前衬板 Front welt	H2-0310-01/1	1		LY12-M	
	20	有机玻璃 Organic glass	H2-0310-00-2	1		有机玻璃 Organic glass	
1-12		锁 Lock		2		装配件 Assembly	
	1	螺母 Nut	H2-0310-12	1		45	
	2	垫圈 Washer	5×12×0.5GB1018-20	1		标准件 Standard part	
	3	摇臂 Rocker arm	H2-0310-11	1		45	

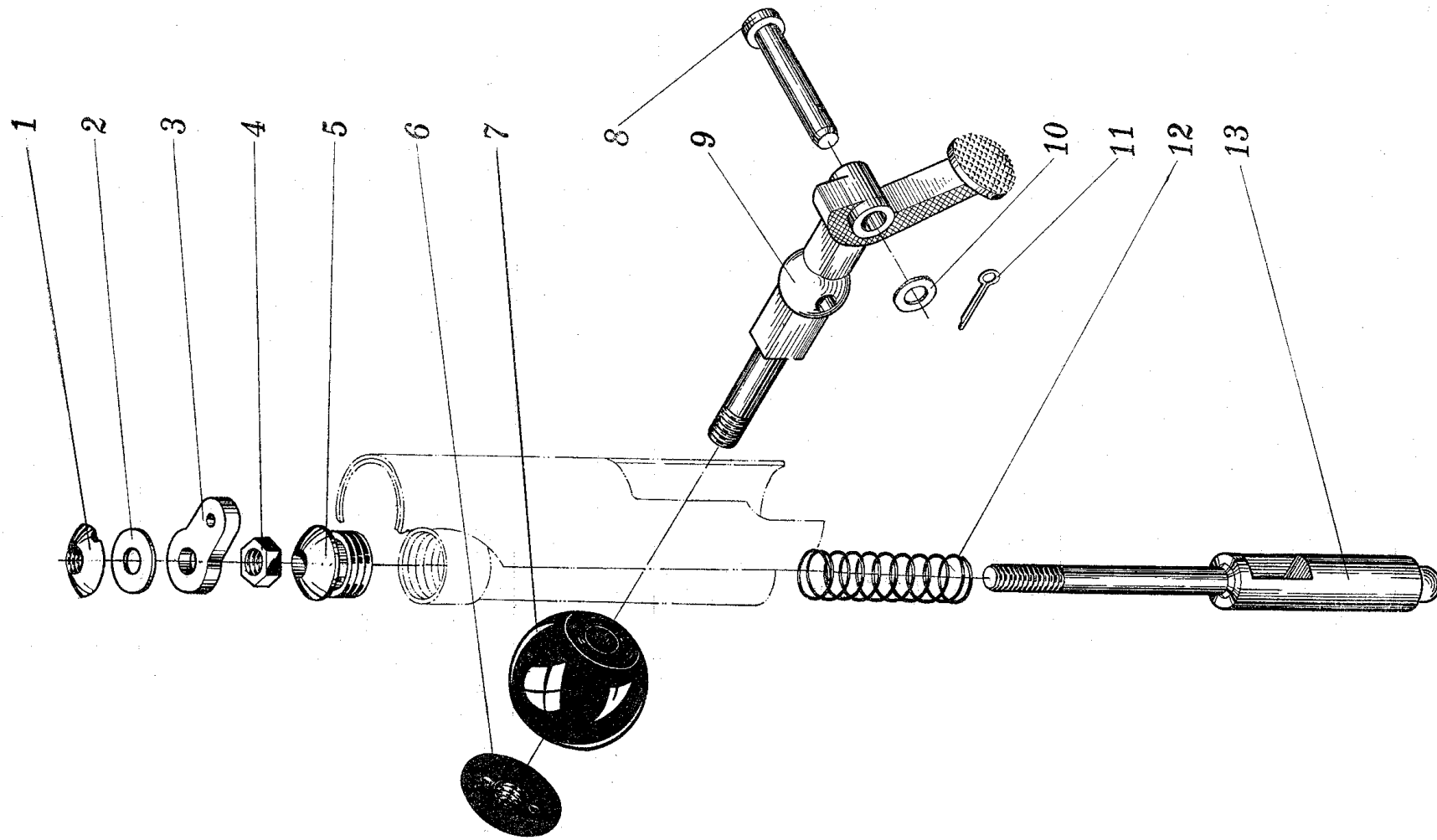


图 1-12 锁
Fig.1-12 Lock

插图 Fig.		名称 Nomenclature	件号 Part No.	件数 Qty	详见图号 Ref. Fig. No.	材料 Material	备注 Remarks
图号 No.	图位编号 Loc. No.						
(1-12)	4	螺母 Nut	BM5GB54-45	1		标准件 Standard part	
	5	螺母 Nut	H2-0310-09	1		20	
	6	螺母 Nut	H2-0310-08	1		45	
	7	小球 Small ball	H2-0310-07	1		胺醛塑胶 Amine-aldehyde plastic cement	
	8	平头轴 Flat-head stub shaft	HB1-703G-5×26×22	1		标准件 Standard part	
	9	锁扣摇臂 Lock catch rocker	H2-0310-24	1		ZG45	
	10	垫圈 Gasket	5×8×0.8GB1018-20	1		标准件 Standard part	
	11	开口销 Split pin	1.5×10GB91	1		标准件 Standard part	
	12	弹簧 Spring	HB3-1-1.2×9×30	1		标准件 Standard part	

插图 Fig.		名称 Nomenclature	件号 Part No.	件数 Qty	详见图号 Ref. Fig. No.	材料 Material	备注 Remarks
图号 No.	图位编号 Loc. No.						
(1-12)	13	锁钉 Spike dowel	H2-0310-06	1		45	
1-13		后滑动舱罩 Rear sliding canopy	H2-0320-00	1		装配件 Assembly	
	1	小球 Small ball	H2-0310-17	1		胺醛塑胶 Amine-aldehyde plastic cement	
	2	螺母 Nut	H2-0310-16	1		LY12-CZ	
	3	钢索 Steel cable	H2-0320-00-1	1		航 7×7-2.16-Z Aero 7×7-2.16-Z	
	4	前衬板 Front welt	H2-0310-01/3	1		LY12-M	
	5	加强条 Reinforced strip	H2-0320-104	2 ^{IZ} _{1Y}		LY12-M	

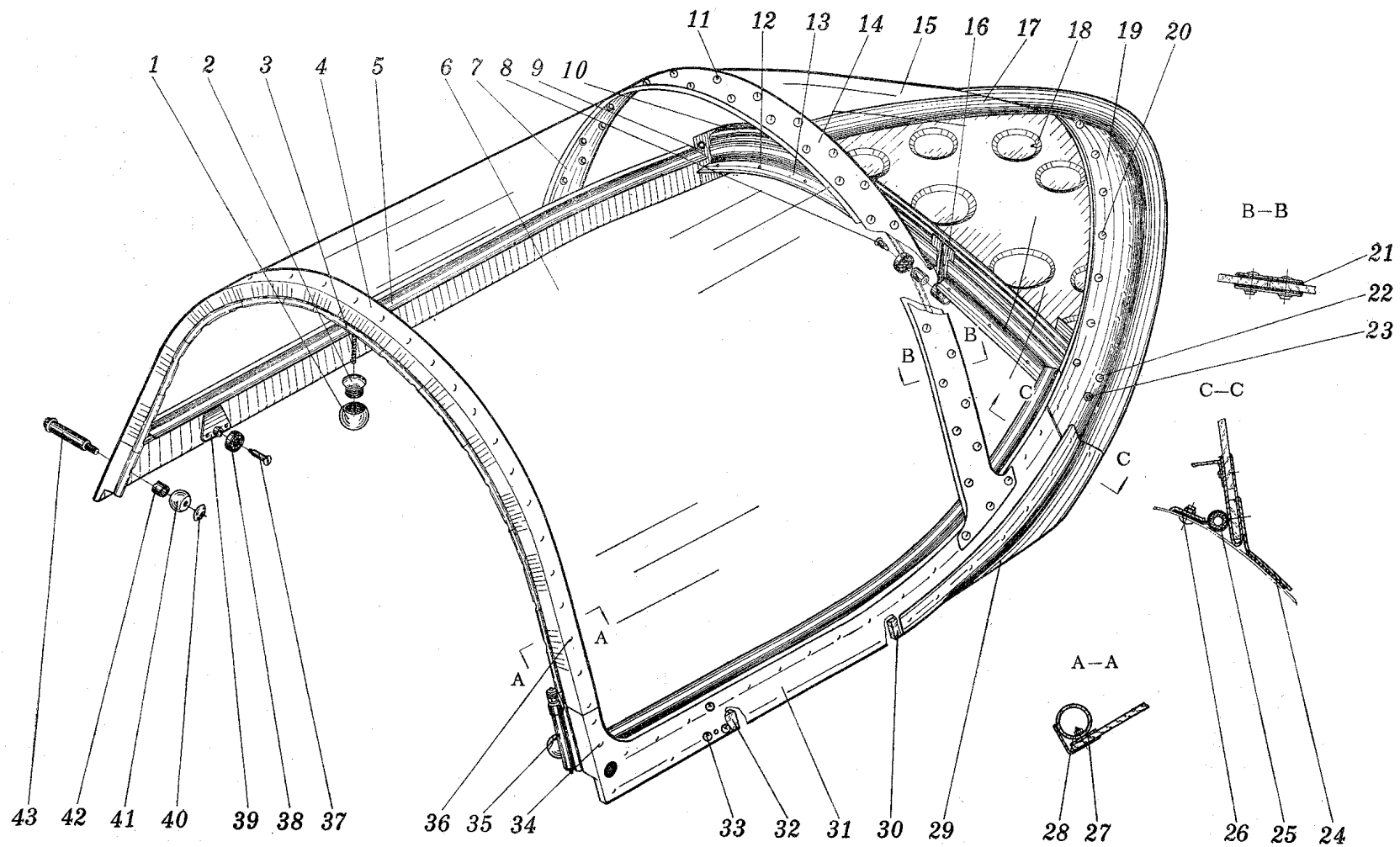


图 1-13 后滑动舱罩
 Fig.1-13 Rear sliding canopy

插图 Fig.		名称 Nomenclature	件号 Part No.	件数 Qty	详见图号 Ref. Fig. No.	材料 Material	备注 Remarks	
图号 No.	图位编号 Loc. No.							
(1-13)	6	玻璃 Organic glass	H2-0320-161	1		有机玻璃 Organic glass		
	7	连接片 Adapter piece	H2-0320-166	1		LY12-CZ		
	8	螺栓 Bolt	H2-0320-05	2		45		
	9	支架 Holder	H2-0320-10	2 ^{1Z} _{1Y}		焊接件 Weldment		
	10	横梁 Cross beam	H2-0320-03	1		LY12-M		
	11		螺钉 Screw	HB1-211G-M4×11	12		标准件 Standard part	
			螺钉 Screw	HB1-211G-M4×12	21		标准件 Standard part	
	11		垫圈 Washer	4×12×0.8GB1018LY12-CZ	33		标准件 Standard part	
			螺母 Nut	H2-0100-308	33		45	

插图 Fig.		名称 Nomenclature	件号 Part No.	件数 Qty	详见图号 Ref. Fig. No.	材料 Material	备注 Remarks
图号 No.	图位编号 Loc. No.						
(1-13)	12	螺钉 Screw	HB1-204G-M4×10	10		标准件 Standard part	
		螺钉 Screw	HB1-204G-M4×12	2		标准件 Standard part	
		螺母 Nut	M4GB925	12		标准件 Standard part	
	13	密封条 Seal strip	H2-0320-130	2 ^{1Z} _{1Y}		装配件 Assembly	
	14	连接片 Adapter piece	H2-0320-165	1		LY12-M	
	15	玻璃 Organic glass	H2-0320-162	1		有机玻璃 Organic glass	
	16	支架 Holder	H2-0320-20	1		装配件 Assembly	
	17	内边条 Inner edge strap	H2-0320-157	1		LY12-M	
18	腹板 Web	H2-0320-106	1		LY12-M		

插图 Fig.		名称 Nomenclature	件号 Part No.	件数 Qty	详见图号 Ref. Fig. No.	材 料 Material	备 注 Remarks
图号 No.	图位编号 Loc. No.						
(1-13)	19	外边条 Outer edge strap	H2-0320-158	1		LY12-M	
	20	螺钉 Screw	HBI-211G-M4×14	13		标准件 Standard part	
		螺母 Nut	M4GB925	13		标准件 Standard part	
	21	垫片 Gasket	H2-0320-00-7	2		1154	
	22	螺钉 Screw	HBI-211G-M4×18	4		标准件 Standard part	
		螺母 Nut	M4GB925	4		标准件 Standard part	
	23	螺钉 Screw	HBI-205G-M4×16	2		标准件 Standard part	
		垫圈 Washer	4×12×0.8GBI018LY12-CZ	2		标准件 Standard part	
		螺母 Nut	H2-0100-308	2		45	
	24	贴片 Sticking piece	H2-0320-00-3	2		黑色细毛毡 Black thin felt	

插图 Fig.		名称 Nomenclature	件号 Part No.	件数 Qty	详见图号 Ref. Fig. No.	材料 Material	备注 Remarks	
图号 No.	图位编号 Loc. No.							
(1-13)	25	密封条 Seal strip	H2-0320-140	2		装配件 Assembly		
	26	压片 Hold down piece	H2-0320-151	2 ^{1Z} _{1Y}		LY12-M		
	27	垫片 Gasket	H2-0310-03/3	1		LY12-CZ		
	28	弧形框 Arc-shaped frame	H2-0310-03/3	1		焊接件 Weldment		
	29	遮片 Shroud	H2-0320-154	2 ^{1Z} _{1Y}		LY12-M		
	30	垫块 Cushion	H2-0320-103	2 ^{1Z} _{1Y}		有机玻璃 Organic glass		
	31	边条 Edge strap	H2-0320-102	2 ^{1Z} _{1Y}		LY12-M		
	32	垫块 Cushion	H2-0320-101	2		有机玻璃 Organic glass		
	33	螺钉 Screw	HBI-137-4×16	6		标准件 Standard part		
	34	螺母 Nut	M4GB925	6		标准件 Standard part		
			螺钉 Screw	HBI-205G-M4×16	9		标准件 Standard part	
			螺母 Nut	M4GB925	9		标准件 Standard part	
	35	锁 Lock			1	1-12	装配件 Assembly	

插图 Fig.		名称 Nomenclature	件号 Part No.	件数 Qty	详见图号 Ref. Fig. No.	材料 Material	备注 Remarks
图号 No.	图位编号 Loc. No.						
(1-13)	36	螺钉	HBI-205G-M4×14	17		标准件	
		Screw				Standard part	
	37	螺母	M4GB925	17		标准件	
		Nut				Standard part	
	38	螺栓	H2-0310-19/3	2		45	
		Bolt					
	39	轴承	80026GB269-87/5	4		标准件	
		Bearing				Standard part	
	40	支架	H2-0320-08	2		45	
		Holder					
41	螺母	H2-0310-08	1	45			
	Nut						
42	小球	H2-0310-13	1	胺醛塑胶			
	Small ball			Amine-aldehyde plastic cement			
43	衬套	H2-0310-14	1	LY12-CZ			
	Bush						
44	螺栓	H2-0310-15	1	45			
	Bolt						

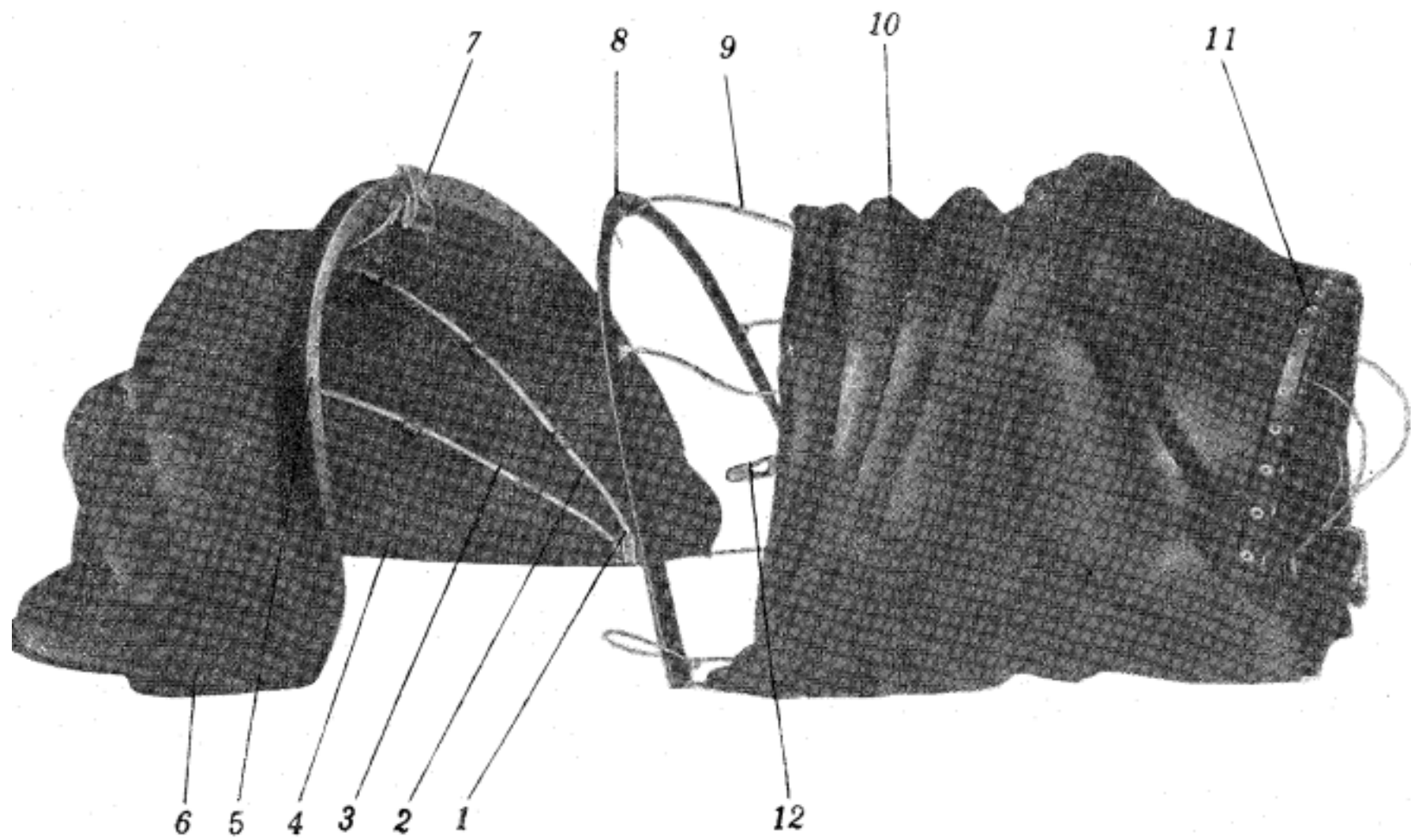


图 1-14 盲目飞行罩
Fig.1-14 Blind flying hood

插图 Fig.		名称 Nomenclature	件号 Part No.	件数 Qty	详见图号 Ref. Fig. No.	材料 Material	备注 Remarks
图号 No.	图位编号 Loc. No.						
1-14		盲目飞行罩 Flying hood	H-0330-00	1		装配件 Assembly	
		1	角片 Cleat	H-0330-31	2 ^{IZ} _{1Y}		
	2	弧形管 Camber pipe	H2-0330-09/3	1		LY12-CZ	
	3	弧形管 Camber pipe	H2-0330-09/5	1		LY12-CZ	
	4	罩里 Cloth lining	H2-0330-20-11	1		黑细布 109 Black muslin 109	
		罩里 Cloth lining	H2-0330-20-9	1		黑细布 109 Black muslin 109	
		罩里 Cloth lining	H2-0330-20-7	1		黑细布 109 Black muslin 109	
		罩里 Cloth lining	H2-0330-20-5	1		黑细布 109 Black muslin 109	
	5	弧形管 Camber pipe	H2-0330-26	1		LY12-CZ	
	6	罩布 Cloth cover	H2-0330-20-5	1		黑细布 109 Black muslin 109	

插图 Fig.		名 称 Nomenclature	件 号 Part No.	件数 Qty	详见图号 Ref. Fig. No.	材 料 Material	备 注 Remarks
图号 No.	图位编号 Loc. No.						
(1-14)	7	罩布 Cloth cover	H2-0330-20-3	1		黑细布 109 Black muslin 109	
		罩布 Cloth cover	H2-0330-20-1	1		黑细布 109 Black muslin 109	
		皮带 Belt	H2-0330-27	1		小牛皮 Calfskin	
		前弧形架 Front arc-shaped frame	H2-0330-60	1		装配件 Assembly	
		钢绳 Steel cable	H2-0330-70	5		装配件 Assembly	
		布罩 Cloth cover	H2-0330-00-1	1		黑细布 109 Black muslin 109	
		布里 Inside cloth cover	H2-0330-00-13	1		黑细布 109 Black muslin 109	
		布罩 Inside cloth cover	H2-0330-00-15	1		黑细布 109 Black muslin 109	
		框 Frame	H2-0330-08	1		LY12-M	
		拉片 Pull piece	H2-0330-11	2		小牛皮 Calfskin	

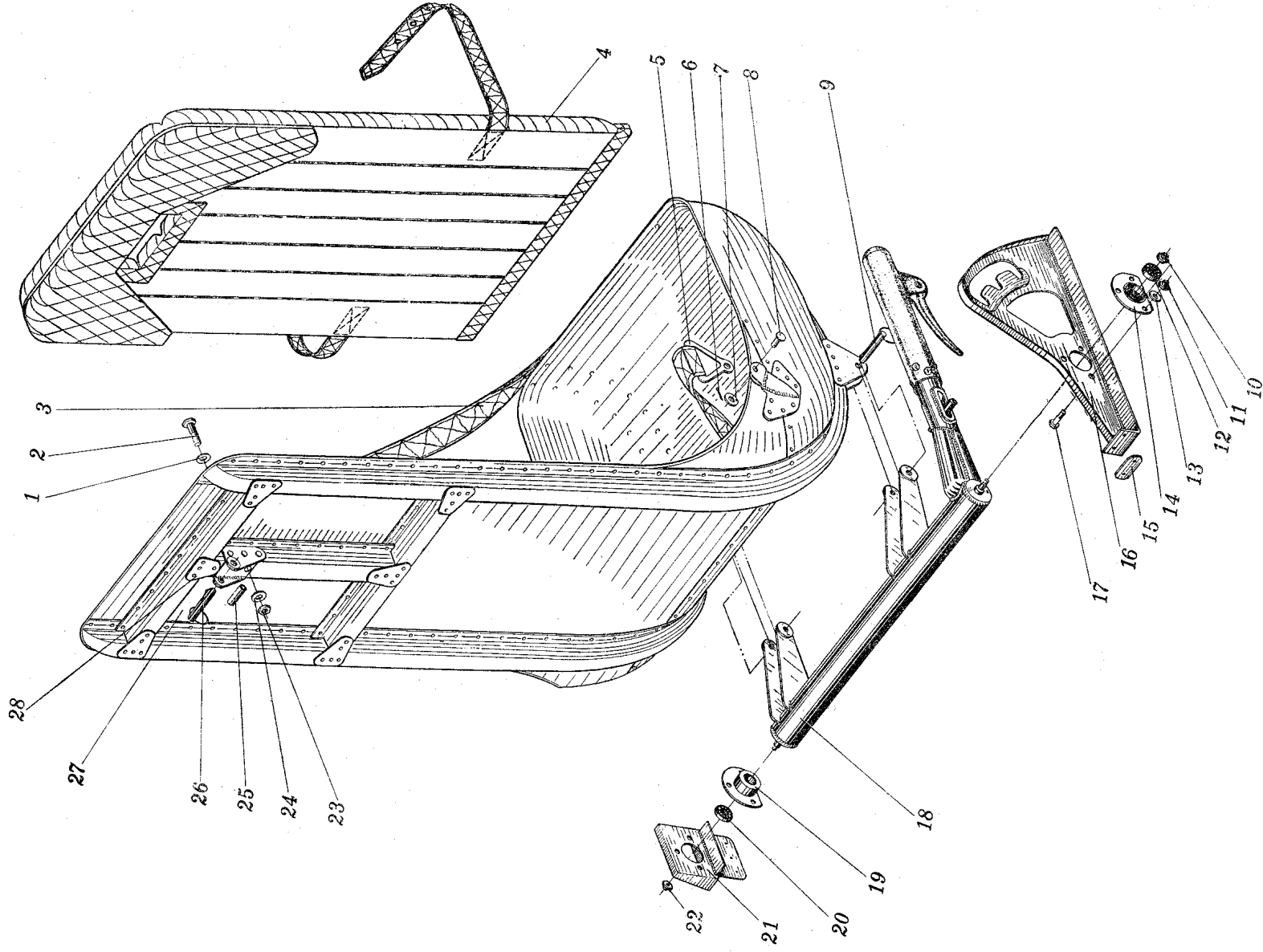


图 1-15 前舱座椅装置
Fig.1-15 Seat assembly in front cockpit

插图 Fig.		名称 Nomenclature	件号 Part No.	件数 Qty	详见图号 Ref. Fig. No.	材料 Material	备注 Remarks
图号 No.	图位编号 Loc. No.						
1-15		前舱座椅装置 Seat assembly in front cockpit	H2-7510-00	1		装配件 Assembly	
	1	垫圈 Washer	8×16×1GBI01SLY12-CZ	1		标准件 Standard part	
	2	螺栓 Bolt	HBI-103-8×30	1		标准件 Standard part	
	3	肩部背带 Shoulder harness	3HB2-11			标准件 Standard part	
	4	前舱座椅背垫 Back cushion	H2-7510-90	1		装配件 Assembly	
	5	右保险带 Right safety belt	2HB2-11	1		标准件 Standard part	
		左保险带 Left safety belt	1HB2-11	1		标准件 Standard part	
	6	开口销 Split pin	2.5×20GB91	2		标准件 Standard part	
	7	垫圈 Washer	8×16×1GBI018-20	2		标准件 Standard part	

插图 Fig.		名称 Nomenclature	件号 Part No.	件数 Qty	详见图号 Ref. Fig. No.	材料 Material	备注 Remarks
图号 No.	图位编号 Loc. No.						
(1-15)	8	平头销 Flat-head pin	HB1-703G-8×14×10.5	2		标准件 Standard part	
	9	弹簧销 Spring	H2-7510-120	2		焊接件 Weldment	
	10	轻型螺母 Light-weight nut	M6GB925	2		标准件 Standard part	
	11	轻型螺母 Light-weight nut	M6GB925	1		标准件 Standard part	
	12	滚珠轴承 Ball bearing	G×1018GB281-64	6		标准件 Standard part	
	13	垫圈 Washer	6× 14× 2GBI018-20	1		标准件 Standard part	
	14	法兰盘 Flange	H2-7510-71	6		45	
	15	垫片 Gasket	H2-7510-01	1		LY12-CZ	
	16	扁型支架 Flat support	H2-7510-50	1		焊接件 Weldment	
	17	螺栓 Bolt	HB1-103-6×14	1		标准件 Standard part	
	18	座椅升降轴 Seat elevating shaft	U2-7510-100	6		装配件 Assembly	

插图 Fig.		名 称 Nomenclature	件 号 Part No.	件数 Qty	详见图号 Ref. Fig. No.	材 料 Material	备 注 Remarks
图号 No.	图位编号 Loc. No.						
(1-15)	19	法兰盘 Flange	H2-7510-81	1	1-16	45	
	20	滚珠轴承 Ball bearing	G×1018GB281-64	1		标准件 Standard part	
	21	左支架 Left support	H2-7510-60	1		焊接件 Weldment	
	22	轻型螺母 Light-weight nut	M6GB925	1		标准件 Standard part	
	23	螺母 Nut	M8GB1007-45	1		标准件 Standard part	
	24	垫圈 Washer	8×16×0.5GB1018LY12-CZ	1		标准件 Standard part	
	25	衬套 Bush	H2-7510-02	1		20	
	26	弹簧销 Spring pin	H2-7510-130	1		焊接件 Weldment	
	27	前舱座椅 Seat	H2-7510-10	1		装配件 Assembly	
	28	角片 Cleat	H2-7510-12	1		LY12-CZ	

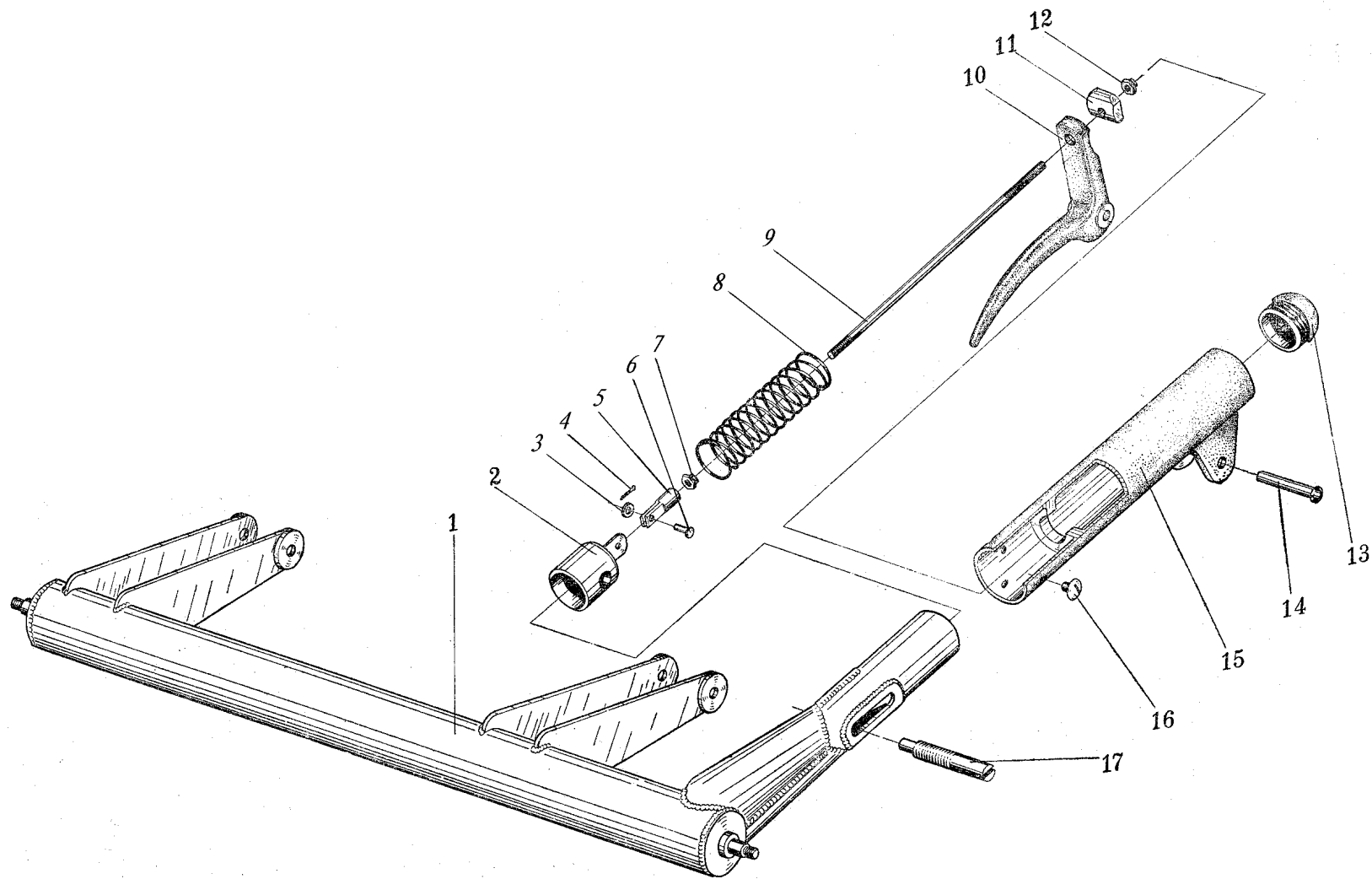


图 1-16 座椅升降轴

Fig.1-16 Seat elevating shaft

插图 Fig.		名称 Nomenclature	件号 Part No.	件数 Qty	详见图号 Ref. Fig. No.	材料 Material	备注 Remarks
图号 No.	图位编号 Loc. No.						
1-16	1	座椅升降轴 Seat elevating shaft	H2-7510-100	1		装配件 Assembly	
	2	轴 Shaft	H2-7510-110	1		焊接件 Weldment	
		滑块 Slider	H2-7510-101	1		45	
	3	垫圈 Washer	4×8×0.5Gb1018-20	1		焊接件 Weldment	
	4	开口销 Split pin	1.5×8GB91	1		45	
	5	叉耳 Fork-shaped member	H2-7510-103	1		标准件 Standard part	
	6	小轴 Stub shaft	HB1-703G-4×8×6	1		标准件 Standard part	
	7	螺母 Nut	M4GB925	1		45	
	8	弹簧 Spring	HB3-1-2.5×22×80	1		标准件 Standard part	

插图 Fig.		名 称 Nomenclature	件 号 Part No.	件数 Qty	详见图号 Ref. Fig. No.	材 料 Material	备 注 Remarks
图号 No.	图位编号 Loc. No.						
(1-16)	9	连杆 Connecting rod	H2-7510-104	1		标准件 Standard part	
	10	手柄 Handle	H2-7510-105	1		标准件 Standard part	
	11	球座 Spherical seating	H2-7510-106	1		45	
	12	螺母 Nut	M4GB925	1		ZL-101	
	13	盖子 Cover	H2-7510-108	1		LY12-CZ	
	14	空心铆钉 Hollow rivet	6×32GB975-20A	1		标准件 Standard part	
	15	管筒 Tube	H2-7510-107	1		ZL-101	
	16	螺钉 Screw	H2-7510-109	6		20	
	17	销子 Pin	H2-7510-102	1		30CrMnSiA	

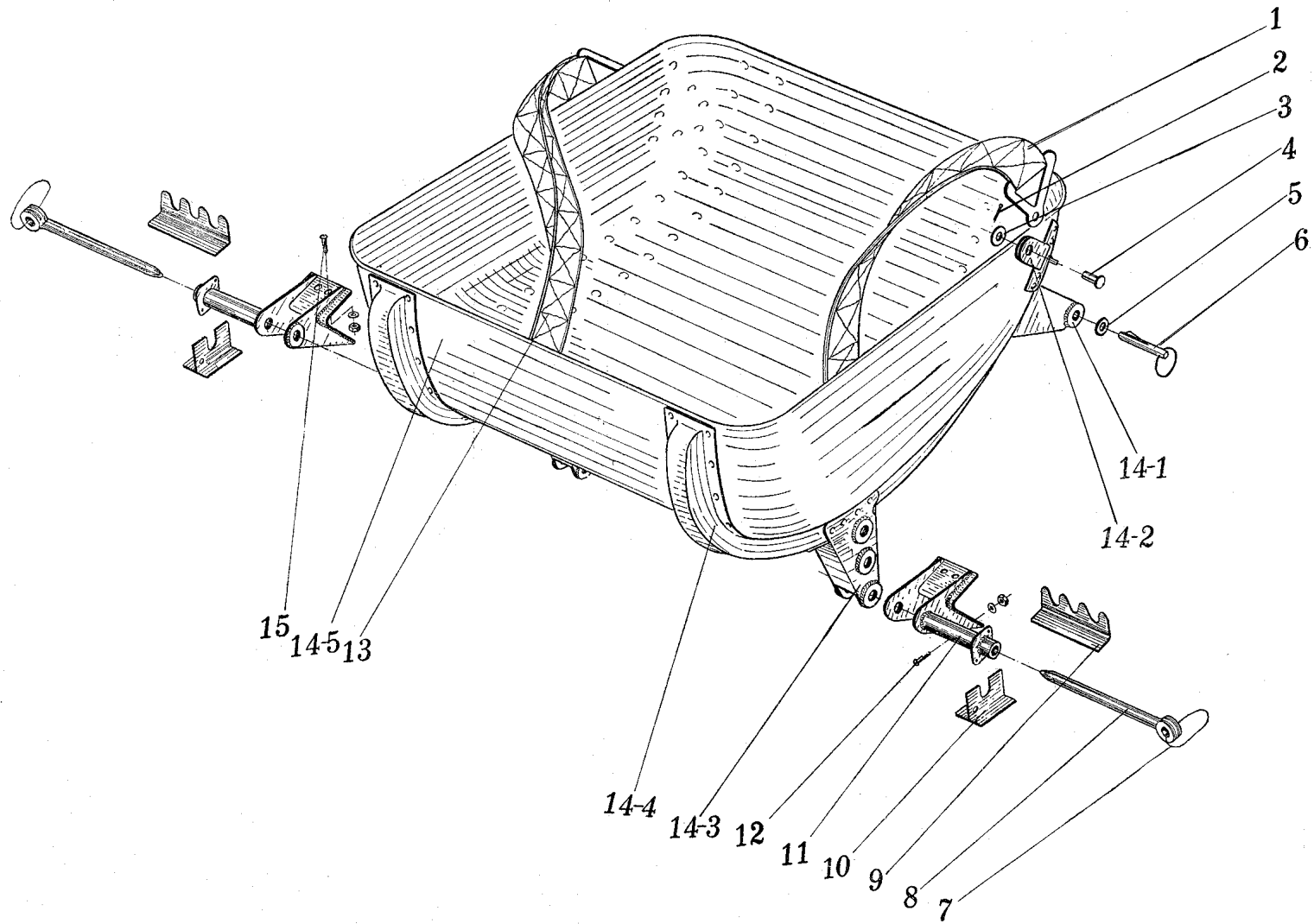


图 1-17 后座椅

Fig.1-17 Rear seat assembly

插图 Fig.		名 称 Nomenclature	件 号 Part No.	件数 Qty	详见图号 Ref. Fig. No.	材 料 Material	备 注 Remarks
图号 No.	图位编号 Loc. No.						
1-17	1	后座椅 Rear seat assembly	H2-7520-00	1		装配件 Assembly	
		安全带 Safety belt	2HB2-11	1		标准件 Standard part	
		开口销 Split pin	2.5×25GB 91	2		标准件 Standard part	
		垫圈 Washer	8×16×1GB1018-20	2		标准件 Standard part	
		销子 Pin	HB1-703G-8×14×10.5	2		标准件 Standard part	
		垫圈 Washer	8×16×1GB1018-20	2		标准件 Standard part	
		销子 Pin	H2-7520-80	2		焊接件 Weldment	
		钢丝 Steel wire		2		Zd 组 Group zd	
	8	销子 Pin	H2-7520-63	2		30CrMnsiA	

插图 Fig.		名称 Nomenclature	件号 Part No.	件数 Qty	详见图号 Ref. Fig. No.	材料 Material	备注 Remarks
图号 No.	图位编号 Loc. No.						
(1-17)	9	支架 Bracket	H2-7520-02	2		20	
	10	支架 Bracket	H2-7520-03	2		LY12-CZ	
	11	接头 Joint		2 $\frac{IZ}{IY}$		焊接件 Weldment	
		片 Piece	H2-7520-61	4		20	
		角片 Adapter piece	H2-7520-62	2		20	
		套管 Sleeve	H2-7520-70	2		焊接件 Weldment	
		垫圈 Washer	6×16×2GB1018-20BB	2		标准件 Standard part	
	12	螺栓 Bolt	HB1-126G-4×16	4		标准件 Standard part	
		垫圈 Washer	4×8×1GB1018-20	4		标准件 Standard part	

插图 Fig.		名 称 Nomenclature	件 号 Part No.	件数 Qty	详见图号 Ref. Fig. No.	材 料 Material	备 注 Remarks
图号 No.	图位编号 Loc. No.						
(1-17)	13	螺母	BM4GB52-45	4		标准件	
		Nut				Standard part	
	14-1	安全带	1HB2-11	1		标准件	
		Safety belt				Standard part	
	14-2	后支架	H2-7520-40	2		焊接件	
		Rear support				Weldment	
	14-3	垫圈	4×10×0.8GB1018-20	16		标准件	
		Washer				Standard part	
	14-2	铆钉	4×9GB868-MLC15	16		标准件	
		Rivet				Standard part	
	14-2	支架	H2-7520-50	2 ^{1Z} _{1Y}		焊接件	
		Holder				Weldment	
	14-3	前支架	H2-7520-30	2		焊接件	
		Front support				Weldment	
14-3	垫圈	4×10×0.8GB1018-20	18		标准件		
	Washer				Standard part		
14-3	铆钉	4×6GB868-MLC15	18		标准件		
	Rivet				Standard part		

插图 Fig.		名称 Nomenclature	件号 Part No.	件数 Qty	详见图号 Ref. Fig. No.	材料 Material	备注 Remarks
图号 No.	图位编号 Loc. No.						
(1-17)	14-4	型料 Section	H2-7520-11	2 $\frac{1Z}{1Y}$		LY12-M 装配件	
	14-5	椅盆 Seat pan	H2-7520-20	1		Assembly 标准件	
	15	螺栓 Bolt	HB1-126G-4×14	4		Standard part 标准件	
		垫圈 Washer	4×8×1GB1018-20	4		Standard part 标准件	
		螺母 Nut	BM4GB52-45	4		Standard part	

二、机翼

WING

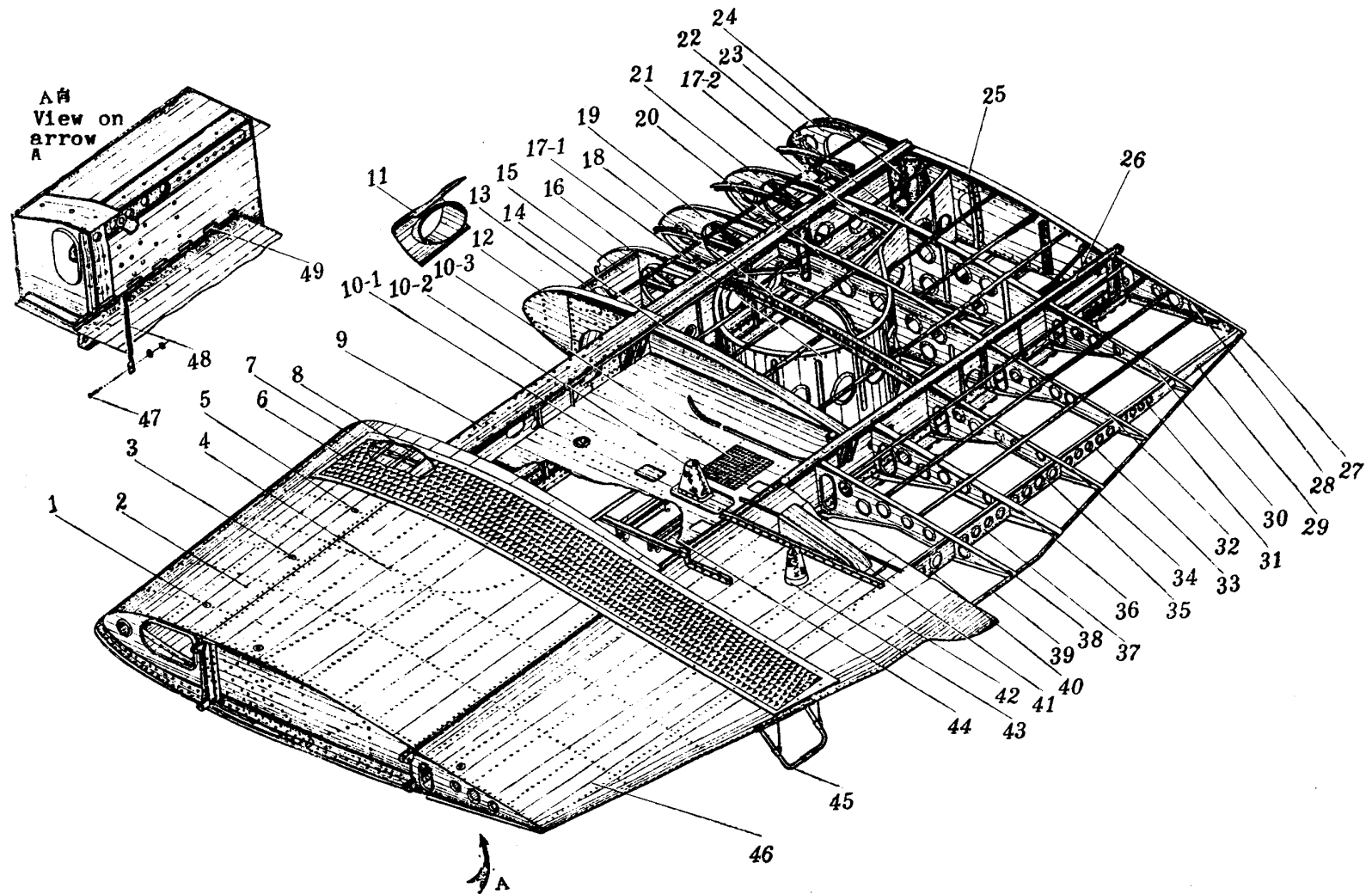


图 2-1 中翼

Fig.2-1 Mid-wing

插图 Fig.		名称 Nomenclature	件号 Part No.	件数 Qty	详见图号 Ref. Fig. No.	材料 Material	备注 Remarks	
图号 No.	图位编号 Loc. No.							
2-1	1	中翼 Mid wing	H2-1000-00	1		装配件 Assembly		
		加强条 Reinforcement strip	H2-1020-13	2 $\frac{1Z}{1Y}$		LY12-M		
		加强条 Reinforcement strip	H2-1020-51	2 $\frac{1Z}{1Y}$		LY12-M		
		2	左前蒙皮 Front left skin	H2-1020-03	1Z		LY12CZ	
			右前蒙皮 Front right skin	H2-1020-02	1Y		LY12-CZ	
		3	加强条 Reinforcement strip	H2-1020-14	2 $\frac{1Z}{1Y}$		LY12-M	
			加强条 Reinforcement strip	H2-1020-49	2 $\frac{1Z}{1Y}$		LY12-M	
		4	上中蒙皮 Middle upper skin	H2-1020-04	2 $\frac{1Z}{1Y}$		LY12-CZ	
			5	加强条 Reinforcement strip	H2-1020-15	2 $\frac{1Z}{1Y}$		LY12-M

插图 Fig.		名称 Nomenclature	件号 Part No.	件数 Qty	详见图号 Ref. Fig. No.	材料 Material	备注 Remarks
图号 No.	图位编号 Loc. No.						
(2-1)	6	加强条 Reinforcement strip	H2-1020-48	2 $\frac{1Z}{1Y}$		LY12-M	
		踏板 Treadle	H2-1020-17	1Z		L6-M	
	7	加强条 Reinforcement strip	H2-1020-52	1Z		LY12-M	
		加强条 Reinforcement strip	H2-1020-53	1Z		LY12-M	
	8	型材 Section	H2-1010-37	1		LY12-M, XC111-4	
		中翼前梁 Front mid wing spar	H2-1011-00	1		装配件 Assembly	
	10	后舱地板 Rear cockpit floor	H2-1030-00	1		装配件 Assembly	
		后舱地板 Rear cockpit floor		1		组合件 Assembly	
	10-1	后舱地板 Rear cockpit floor		1		组合件 Assembly	
		后舱地板 Rear cockpit floor		1		组合件 Assembly	
	10-2	防尘罩 Dust cover	H2-1030-100	1		装配件 Assembly	
防尘罩 Dust cover			1		装配件 Assembly		

插图 Fig.		名 称 Nomenclature	件 号 Part No.	件数 Qty	详见图号 Ref. Fig. No.	材 料 Material	备 注 Remarks
图号 No.	图位编号 Loc. No.						
(2-1)	10-3	波纹板 Corrugated plate	H2-1030-00-23	2		HB2-8-160×180×1	
	11	整流罩 Cowing	H2-1051-00	1		焊接件 Weldment	
	12	第 1 前段肋 No.1 nose rib	H2-1013-10	1Y		装配件 Assembly	
		第 1 前段肋 No.1 nose rib	H2-1013-50	1Z		装配件 Assembly	
	13	滑油散热器装置 Oil radiator	H2-1050-00	1		装配件 Assembly	
	14	第 1 翼肋中段 No.1 center-section wing rib	H2-1014-100	2 ^{1Z} _{1Y}		装配件 Assembly	
		15	前段隔板 Nose bulkhead	H2-1010-25	1		LY12-M
	16	第 2 前段肋 No.2 nose rib	H2-1013-20	1Y		装配件 Assembly	
		第 2 前段肋 No.2 nose rib	H2-1010-02	1Z		装配件 Assembly	

插图 Fig.		名称 Nomenclature	件号 Part No.	件数 Qty	详见图号 Ref. Fig. No.	材料 Material	备注 Remarks
图号 No.	图位编号 Loc. No.						
(2-1)	17	起落架轮舱 Landing gear well	H2-1040-00	2 $\frac{1Z}{1Y}$		装配件 Assembly	
	17-1	起落架轮舱 Landing gear well		2 $\frac{1Z}{1Y}$		组合件 Assembly	
	17-2	腹板 Web	H2-1040-01	2 $\frac{1Z}{1Y}$		LY12-M	
		腹板 Web	H2-1040-02	2 $\frac{1Z}{1Y}$		LY12-M	
	18	加强条 Reinforcement strip	H2-1010-01	2 $\frac{1Z}{1Y}$		LY12-M	
	19	第3前段肋 No.3 nose rib	H2-1010-03	2 $\frac{1Z}{1Y}$		LY12-M	
	20	第3翼肋中段 No.3 center-section wing rib	H2-1014-300	2 $\frac{1Z}{1Y}$		LY12-M	
	21	第4前段肋 No.4 nose rib	H2-1010-04	2 $\frac{1Z}{1Y}$		LY12-M	
	22	第4翼肋中段 No.4 center-section wing rib	H2-1014-400	2 $\frac{1Z}{1Y}$		LY12-M	

插图 Fig.		名称 Nomenclature	件号 Part No.	件数 Qty	详见图号 Ref. Fig. No.	材料 Material	备注 Remarks
图号 No.	图位编号 Loc. No.						
(2-1)	23	第 5 前段肋 No.5 nose rib	H2-1013-40	2 $\frac{1Z}{1Y}$		装配件 Assembly	
	24	起落架悬挂接头 Landing gear suspension joint	H2-1014-520	2 $\frac{1Z}{1Y}$		装配件 Assembly	
	25	第 5 翼肋中段 No.5 center-section wing rib	H2-1014-500	2 $\frac{1Z}{1Y}$		装配件 Assembly	
	26	中翼后梁 Aft mid-wing spar	H2-1010-00	1		装配件 Assembly	
	27	后缘垫块 Trailing edge insert	H2-1020-19	2 $\frac{1Z}{1Y}$		LY12-CZ, XC663	
	28	第 5 后段肋 No.5 trailing-edge rib	H2-1015-30	2 $\frac{1Z}{1Y}$		装配件 Assembly	
	29	隔板 Bulkhead	H2-1010-15	2 $\frac{1Z}{1Y}$		LY12-M	
	30	第 4 后段肋 No.4 trailing-edge rib	H2-1015-10	2 $\frac{1Z}{1Y}$		装配件 Assembly	
	31	隔板 Bulkhead	H2-1010-14	2 $\frac{1Z}{1Y}$		LY12-M	

插图 Fig.		名称 Nomenclature	件号 Part No.	件数 Qty	详见图号 Ref. Fig. No.	材料 Material	备注 Remarks
图号 No.	图位编号 Loc. No.						
(2-1)	32	第3后段肋 No.3 trailing-edge rib	H2-1010-07	2 $\frac{1Z}{1Y}$		LY12-M	
	33	隔板 Bulkhead	H2-1010-13	2 $\frac{1Z}{1Y}$		LY12-M	
	34	第2后段肋 No.2 trailing-edge rib	H2-1010-06	2 $\frac{1Z}{1Y}$		LY12-M	
	35	隔板 Bulkhead	H2-1010-12	2 $\frac{1Z}{1Y}$		LY12-M	
	36	第1后段肋 No.1 trailing-edge rib	H2-1010-05	2 $\frac{1Z}{1Y}$		LY12-M	
	37	隔板 Bulkhead	H2-1010-11	2 $\frac{1Z}{1Y}$		LY12-M	
	38	第0后段肋 No.0 trailing-edge rib	H2-1015-20	2 $\frac{1Z}{1Y}$		装配件 Assembly	
	39	后缘垫块 Trailing-edge insert	H2-1020-21	1		LY12-CZ, XC663	
	40	横隔板 Lateral bulkhead	H2-1010-100	1		装配件 Assembly	

插图 Fig.		名称 Nomenclature	件号 Part No.	件数 Qty	详见图号 Ref. Fig. No.	材料 Material	备注 Remarks
图号 No.	图位编号 Loc. No.						
(2-1)	41	操纵口盖 Control cover	H2-1020-200			装配件 Assembly	
	42	后缘蒙皮 Trailing-edge skin	H2-1020-09			LY12-CZ	
	43	襟翼作动筒防法罩 Flap actuator dust cover	H2-1020-300			装配件 Assembly	
	44	消耗油箱装置 Service tank	H2-1070-00			装配件 Assembly	
	45	脚蹬 Footrest	H2-1020-400		2-4	装配件 Assembly	
	46	上后蒙皮 Rear upper skin	H2-1020-08			LY12-CZ	
	47	螺钉 Screw	HB1-204G- M 4×12			标准件 Standard part	
		外齿弹性垫圈 Elastic toothed washer	4GB862-65Mn			标准件 Standard part	
		螺母 Nut	M4GB925-45			标准件 Standard part	

插图 Fig.		名称 Nomenclature	件号 Part No.	件数 Qty	详见图号 Ref. Fig. No.	材料 Material	备注 Remarks
图号 No.	图位编号 Loc. No.						
(2-1)	48	搭铁线 Bonding jumper	HB6-39-1×100			标准件 Standard part	
	49	铰链 Hinge	H2-1020-33			LY12-M	
2-2		铰链 Hinge	H2-1020-35			LY12-M	
		起落架斜撑杆接头与中翼前梁的 装配 Assembly of joint of inclined landing gear brace and front mid wing spar					仅示左件 Left part as shown
	1	止动块 Stop block	H2-1011-61		1	45	
	2	钉轴 Peg	H2-1011-60-3		2	IIa 组 Group IIa	

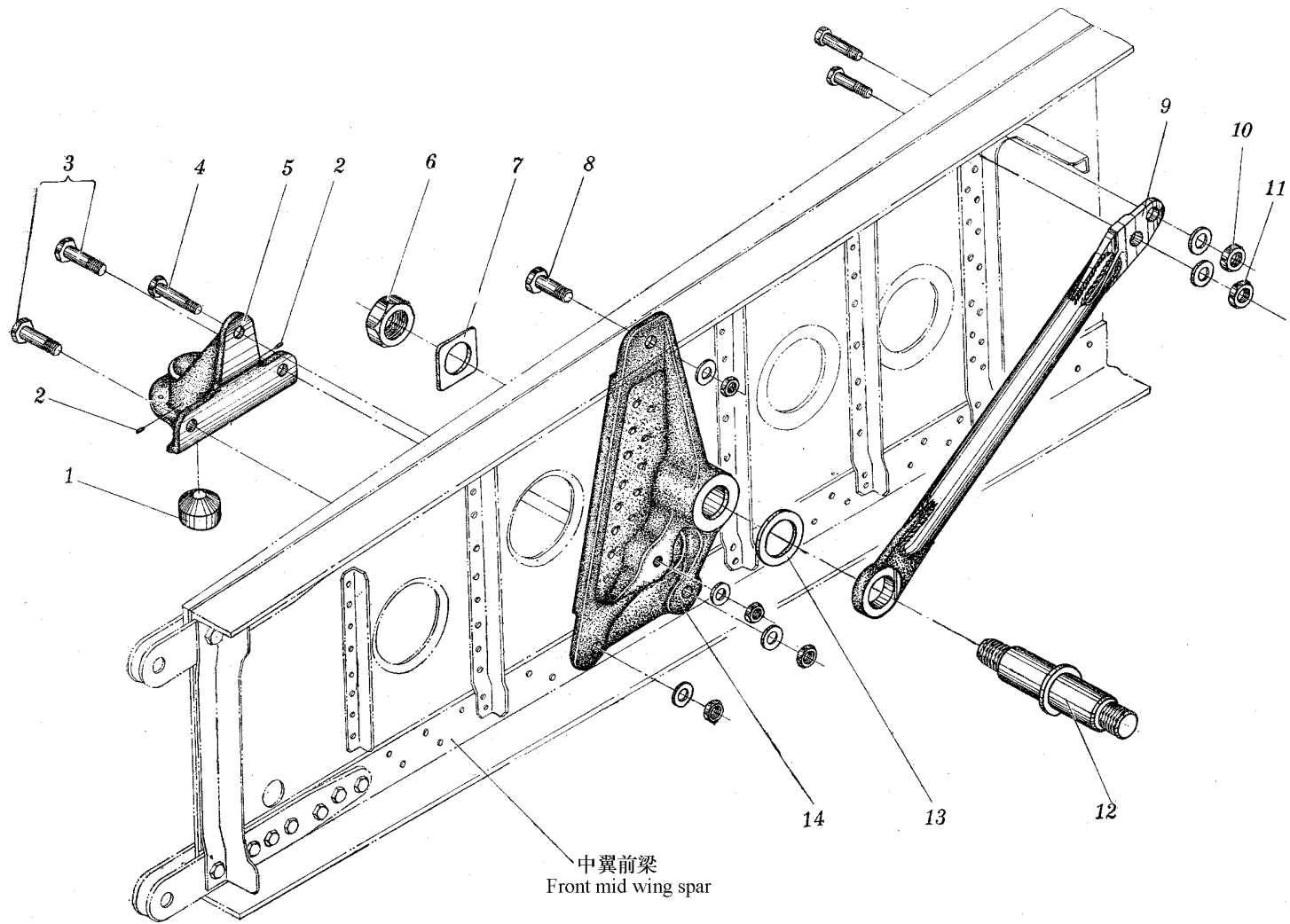


图 2-2 起落架斜撑杆接头与中翼前梁的装配

Fig.2-2 Assembly of joint of inclined landing gear brace and front mid wing spar

插图 Fig.		名 称 Nomenclature	件 号 Part No.	件数 Qty	详见图号 Ref. Fig. No.	材 料 Material	备 注 Remarks
图号 No.	图位编号 Loc. No.						
(2-2)	3	螺栓	HB1-103-10×36		2	标准件	
		Bolt				Standard part	
		垫圈	10×20×1GB1018LY12-CZ		2	标准件	
	Washer					Standard part	
	4	螺母	BM10GB52-45	2		标准件	
		Nut				Standard part	
		螺栓	HB1-103-8×40	1		标准件	
		Bolt				Standard part	
		垫圈	8×16×1GB1018LY12-CZ	1		标准件	
		Washer				Standard part	
	5	螺母	BM8GB52-45	1		标准件	
		Nut				Standard part	
	6	支臂	H2-1011-60-2	1Z		LD5	
		Support arm					
7	六角低螺帽	H2-1011-45	1		45		
	Hexagonal locking nut						
7	斜垫圈	H2-1011-28	1		LY12-CZ		
	Bevel washer						

插图 Fig.		名称 Nomenclature	件号 Part No.	件数 Qty	详见图号 Ref. Fig. No.	材料 Material	备注 Remarks	
图号 No.	图位编号 Loc. No.							
(2-2)	8	螺栓	HB1-103-10×30	1		标准件		
		Bolt				Standard part		
		垫圈	10×20×1GB1018LY12-CZ	1		标准件		
		Washer				Standard part		
	9	螺母	螺母	BM10GB52-45	1		标准件	
			Nut				Standard part	
		斜掌杆	斜掌杆	H2-1011-40	1Z		焊接件	
			Inclined brace				Weldment	
		接头	接头	H2-1011-41	1Z		30CrMnSiA	
			Joint					
	管子	接头	H2-1011-42	1Z		30CrMnSiA		
		Joint						
10	螺栓	管子	H2-1011-44	1		30CrMnSiA		
		Tube						
	垫圈	螺栓	HB1-103-12×36	1		标准件		
		Bolt				Standard part		
		垫圈	12×22×1GB1018-20	1		标准件		

插图 Fig.		名称 Nomenclature	件号 Part No.	件数 Qty	详见图号 Ref. Fig. No.	材料 Material	备注 Remarks
图号 No.	图位编号 Loc. No.						
(2-2)	11	Washer	BM12GB52-45	1		Standard part	
		螺母				标准件	
		Nut	HB1-103-10×34	1		Standard part	
		螺栓				标准件	
		Bolt	10×20×1GB1018-20	1		Standard part	
		垫圈				标准件	
	Washer	BM8GB52-45	1	Standard part			
	螺母			标准件			
	12	Nut	H2-1011-29	1Z	Standard part		
		轴			30CrMnSiA		
		Axle	H2-1011-39	1	LY12-CZ		
		垫片					
	Gasket	H2-1011-27	1Z	LD5			
	支座						
Support							

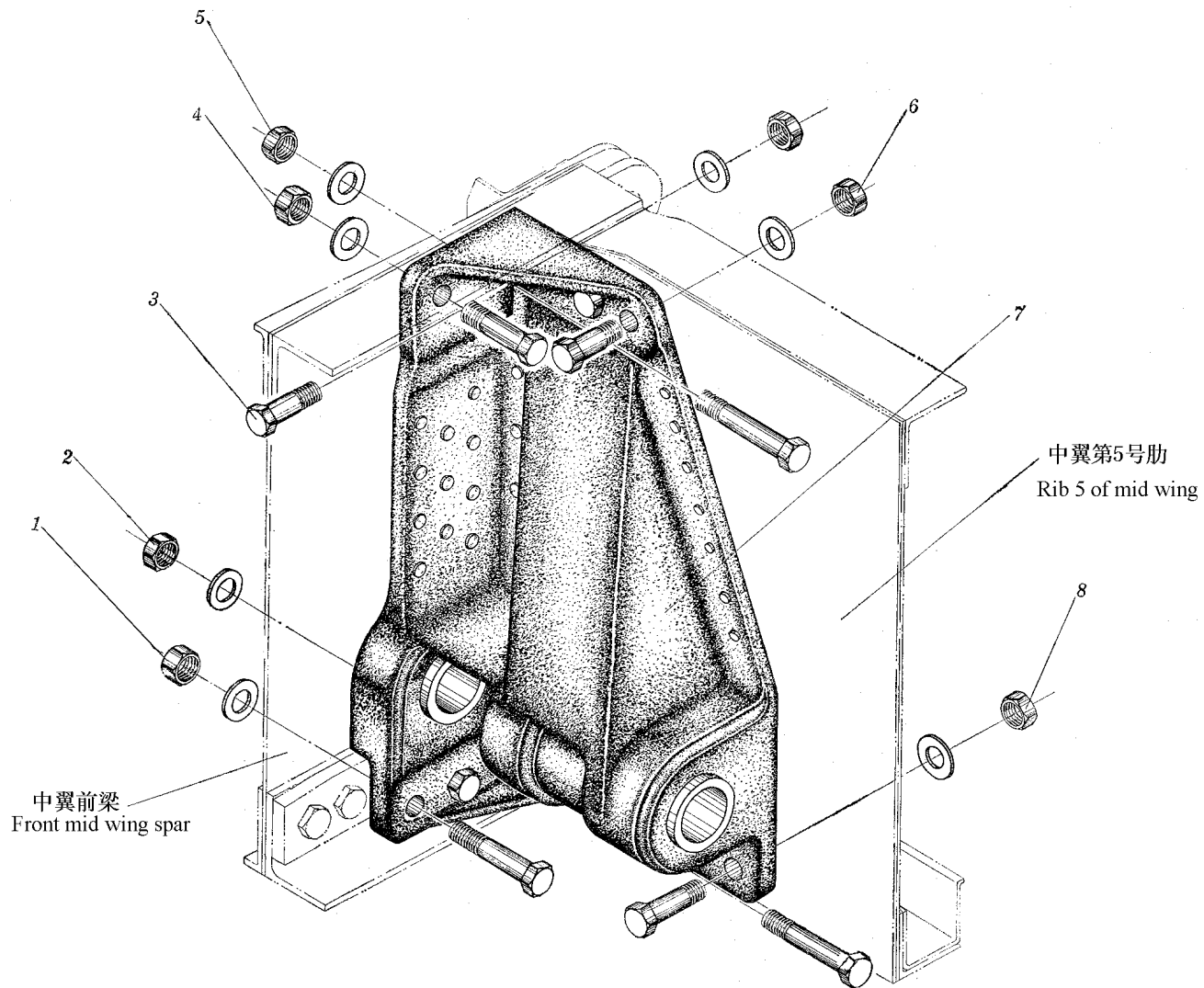


图 2-3 起落架悬挂接头与中翼前梁、中翼第 5 肋的装配

Fig.2-3 Assembly of landing gear suspending joint and front spar and rib 5 of mid wing

插图 Fig.		名 称 Nomenclature	件 号 Part No.	件数 Qty	详见图号 Ref. Fig. No.	材 料 Material	备 注 Remarks	
图号 No.	图位编号 Loc. No.							
2-3	1	起落架悬挂接头与中翼前梁、中翼第 5 肋的装配 Assembly of landing gear suspending joint and front spar and rib 5 of mid wing					仅示右件 Right part as shown	
		螺栓 Bolt	HB1-103-10×46	2		标准件 Standard part		
		垫圈 Waher	10×20×1.5GB1018LY12-CZ	2		标准件 Standard part		
		螺母 Nut	BM10GB52-45	2		标准件 Standard part		
		2	螺栓 Bolt	HB1-103-10×45	1		标准件 Standard part	
			垫圈 Washer	10×20×1.5GB1018LY12-CZ	1		标准件 Standard part	
			螺母 Nut	BM10GB52-45	1		标准件 Standard part	

插图 Fig.		名称 Nomenclature	件号 Part No.	件数 Qty	详见图号 Ref. Fig. No.	材料 Material	备注 Remarks	
图号 No.	图位编号 Loc. No.							
(2-3)	3	螺栓	HB1-103-10×28	1		标准件		
		Bolt				Standard part		
		垫圈	10×20×2GB1018LY12-CZ	1		标准件		
			Waher			Standard part		
			螺母	BM10GB52-45	1		标准件	
			Nut			Standard part		
	4	螺栓	HB1-103-10×44	1		标准件		
		Bolt				Standard part		
		垫圈	10×20×1.5GB1018LY12-CZ	1		标准件		
			Washer			Standard part		
			螺母	BM10GB52-45	1		标准件	
			Nut			Standard part		
5	螺栓	HB1-103-10×52	1		标准件			
	Bolt				Standard part			
	垫圈	10×20×1.5GB1018LY12-CZ	1		标准件			
		Waher			Standard part			
		螺母	BM10GB52-45	1		标准件		
		Nut			Standard part			

插图 Fig.		名称 Nomenclature	件号 Part No.	件数 Qty	详见图号 Ref. Fig. No.	材料 Material	备注 Remarks	
图号 No.	图位编号 Loc. No.							
(2-3)	6	螺栓	HB1-103-10×26	2		标准件		
		Bolt				Standard part		
		垫圈	10×20×1GB1018LY12-CZ	2		标准件		
			Washer				Standard part	
			螺母	BM10GB52-45	2		标准件	
			Nut				Standard part	
		7	起落架悬挂接头	H2-1014-520	1		装配件	
			Landing gear suspending joint				Assembly	
			接头	H2-1014-520-1	1		LD5	
			Joint					
			衬套	H2-1014-521/1.2.3	3		30CrMnSiA	
			Bush					
	8	螺栓	HB1-103-10×30	3		标准件		
		Bolt				Standard part		
		垫圈	10×20×2GB1018LY12-CZ	2		标准件		
		Washer				Standard part		

插图 Fig.		名称 Nomenclature	件号 Part No.	件数 Qty	详见图号 Ref. Fig. No.	材料 Material	备注 Remarks
图号 No.	图位编号 Loc. No.						
(2-3)		垫圈 Washer	10×20×1GB1018LY12-CZ	1		标准件 Standard part	
		螺母 Nut	BM10GB52-45	3		标准件 Standard part	
2-4	1	脚踏 Pedal	H2-1020-400	1		装配件 Assembly	
		防滑片 Anti-sliding sheet	H2-1020-400-3	1		L6-M	
		空心铆钉 Hollow rivet	4×23GB975-20A	4		标准件 Standard part	
		管子 Tube	H2-1020-401	1		LY12-M	
		接耳 Connecting lug	H2-1020-403	2		LD5	
	5	空心铆钉 Hollow rivet	6×27GB975-20A	4		标准件 Standard part	

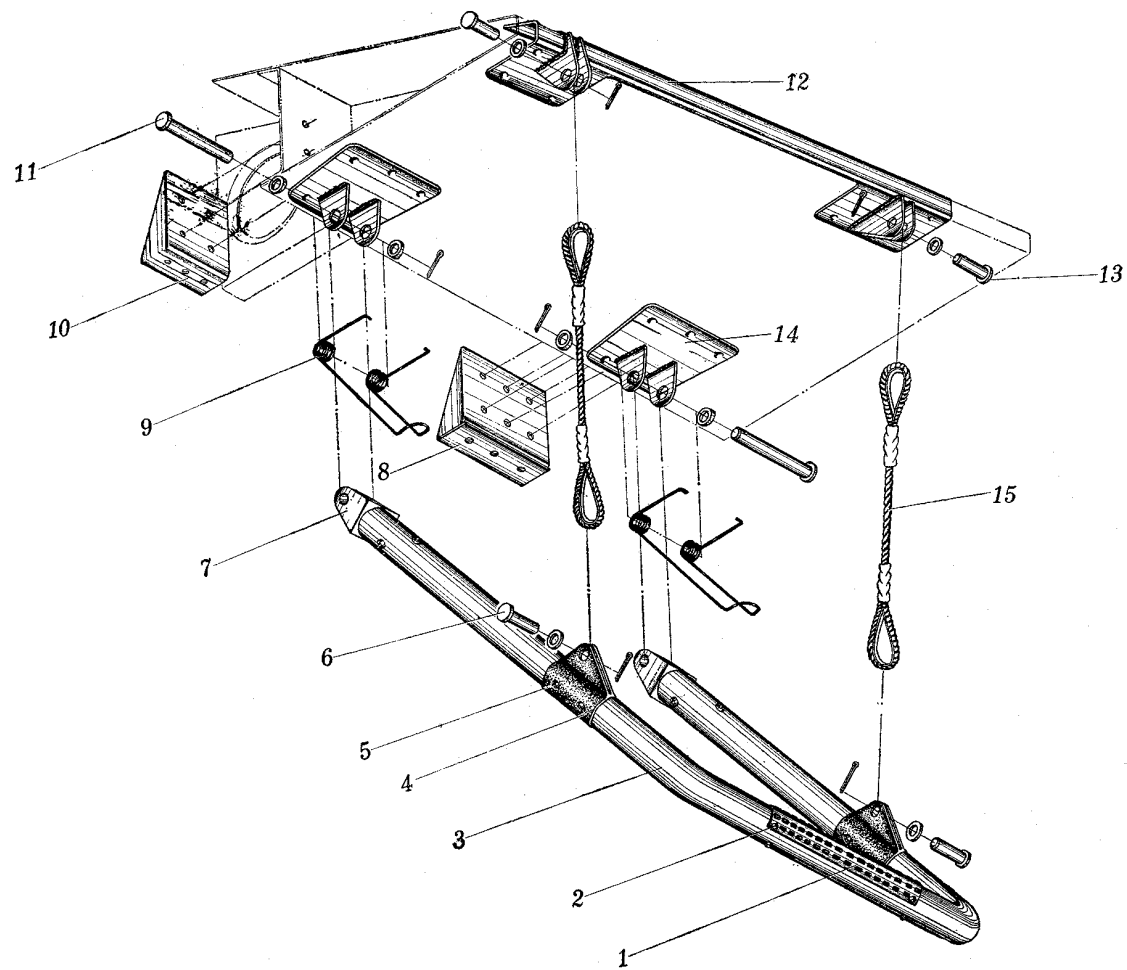


图 2-4 脚蹬
Fig.2-4 Pedal

插图 Fig.		名称 Nomenclature	件号 Part No.	件数 Qty	详见图号 Ref. Fig. No.	材料 Material	备注 Remarks
图号 No.	图位编号 Loc. No.						
(2-4)	6	小轴	HB1-703G-5×18×14	2		标准件	
		Stud shaft				Standard part	
		垫圈	5×10×1GB1018-20	2		标准件	
		Washer				Standard part	
		开口销	1.5×10GB91	2		标准件	
	Split pin			Standard part			
	7	接耳	H2-1020-402	2		LY12-CZ	
		Attaching lug					
	8	盒形件	H2-1020-406	1		LY12-M	
		Box member					
	9	扭力弹簧	H2-1020-404	2		IIa 组	
Torsion spring				Group IIa			
10	盒形件	H2-1020-407	1	LY12-M			
	Box member						
11	小轴	HB1-403G-6×48×44.5	2	标准件			
	Stud shaft			Standard part			
	斜垫圈	H2-1020-405	4				
		Bevel washer					

插图 Fig.		名 称 Nomenclature	件 号 Part No.	件数 Qty	详见图号 Ref. Fig. No.	材 料 Material	备 注 Remarks
图号 No.	图位编号 Loc. No.						
(2-4)	12	开口销	2×12GB91	2		标准件	
		Spit pin				Standard part	
		支架	H2-1020-410	1		焊接件	
		Support				Weldment	
		型条	H2-1020-410-1	1		20	
		Section strip					
		耳片	H2-1020-411	2		20	
	Lug piece						
	耳片	H2-1020-412	2		20		
	Lug piece						
	13	小轴	HB1-703G-5×14×12	2		标准件	
	Stud shaft					Standard part	
	垫圈	5×14×2GB1018-20	2		标准件		
	Washer				Standard part		
14	开口销	1.5×10GB91	2		标准件		
Spit pin				Standard part			
14	支座	H2-1020-430	2		焊接件		
Mounting				Weldment			

插图 Fig.		名称 Nomenclature	件号 Part No.	件数 Qty	详见图号 Ref. Fig. No.	材料 Material	备注 Remarks
图号 No.	图位编号 Loc. No.						
(2-4)	15	底板	2-1020-430-1	2		20	
		Base plate					
		耳片	H2-1020-431	4		20	
		Lug piece					
		钢索	H2-1020-420	2		装配件	
		Steel cable				Assembly	
		钢索	H2-1020-420-1	2		航 7×7-2.5	
		Steel cable				Aero 7×7-2.5	
		钢制套环	HB5-5-4.5	4		标准件	
		Steel hoop				Standard part	
套管	1HB5-9-2.52	2		标准件			
Thimble				Standard part			
2-5	1	滑油散热器装置	H2-1050-00	1		装配件	
		Oil radiator				Assembly	
		排气门	H2-1052-200	1		装配件	
Air exhaust door				Assembly			

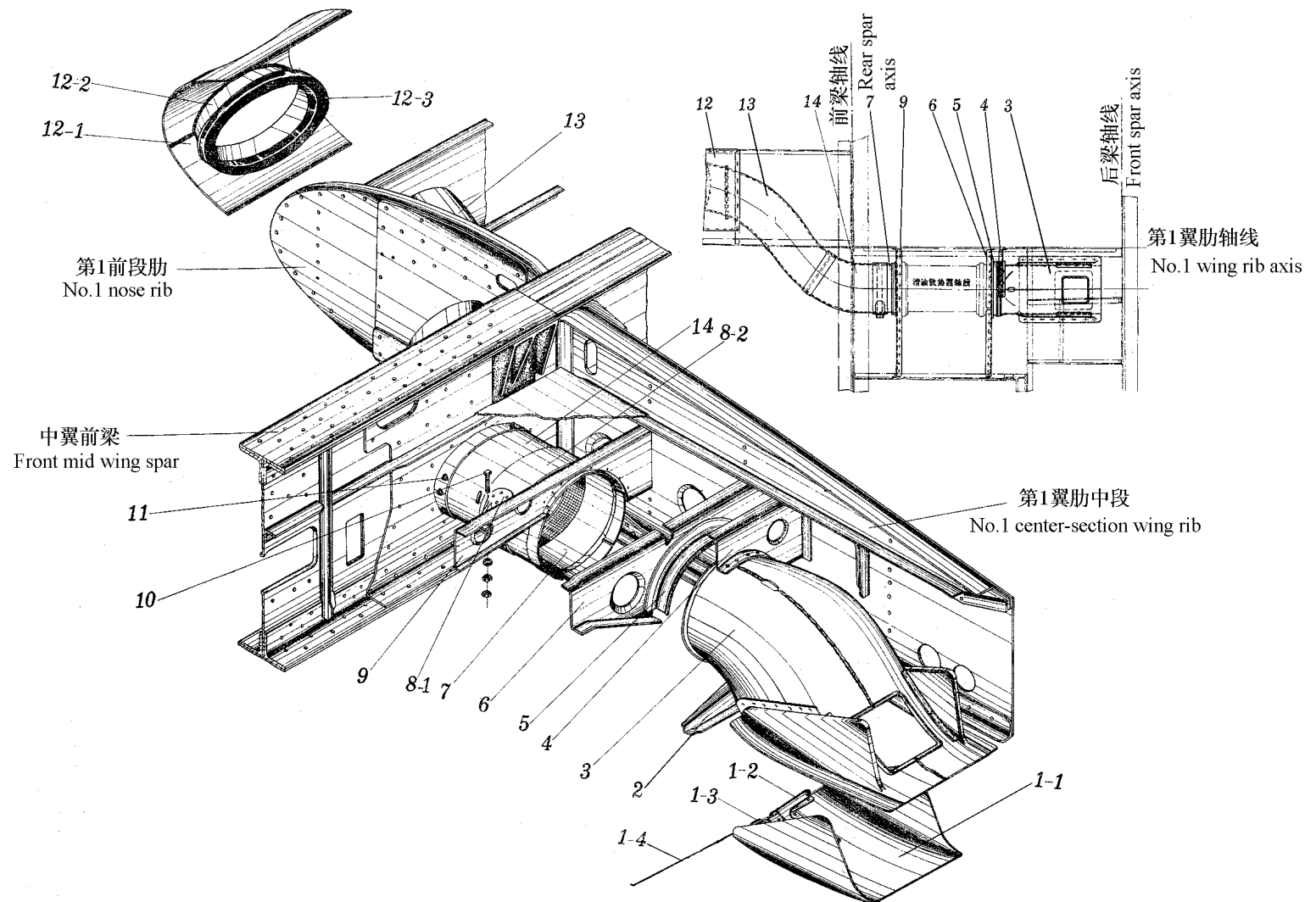


图 2-5 滑油散热器装置
Fig.2-5 Oil radiator

插图 Fig.		名称 Nomenclature	件号 Part No.	件数 Qty	详见图号 Ref. Fig. No.	材料 Material	备注 Remarks
图号 No.	图位编号 Loc. No.						
(2-5)	1-1	排气门 Air exhaust door	H2-1052-200-1	1		LY12-M	
	1-2	支架 Holder	H2-1052-210	1		焊接件 Weldment	
	1-3	铰链片 Hinged plate	H2-1052-200-5	2		LY12-M	
		铰链片 Hinged plate	HB2-21-8×140	1		标准件 Standard part	
	1-4	通条 Pivot	HB2-30A-3×150	1		标准件 Standard part	
		2	支架 Support	H2-1052-05	1		LY12-M
	3	排气道 Exhaust passage	H2-1052-100	1		焊接件 Weldment	
	4	支架 Holder	H2-1052-01	1		LY12-M	
	5	连接片 Attaching piece	H2-1052-03	1		LY12-M	

插图 Fig.		名称 Nomenclature	件号 Part No.	件数 Qty	详见图号 Ref. Fig. No.	材料 Material	备注 Remarks
图号 No.	图位编号 Loc. No.						
(2-5)	6	隔板 Bulkhead	H2-1052-03	1		LY12-M	
	7	进气道后段 Rear inlet section	H2-1051-140	1		焊接件 Weldment	
	8	卡箍 Clamp	H2-1053-00	1		装配件 Assembly	
	8-1	卡子 Catch	H2-1053-10	2 ^{1Z} _{1Y}		焊接件 Weldment	
	8-2	板条 Lath	H2-1053-00-1	1		LY12-CZ	
		海绵橡皮垫 Spongy rubber pad	H2-1053-00-3	1		海绵橡 HM102 Spongy rubber HM102	
	9	隔板 Bulkhead	H2-1050-01	1		LY12-M	
	10	螺钉 Screw	HB1-201G-M6×36	1		标准件 Standard part	
		垫圈 Washer	6×12×1GB1018LY12-CZ	1		标准件 Standard part	

插图 Fig.		名称 Nomenclature	件号 Part No.	件数 Qty	详见图号 Ref. Fig. No.	材料 Material	备注 Remarks
图号 No.	图位编号 Loc. No.						
(2-5)	11	螺母	BMGB54-45	2		标准件	
		Nut				Standard part	
		螺钉	HB1-204G-M4×14	6		标准件	
	Screw			Standard part			
	12	螺母	M4GB925	1		标准件	
		Nut				Standard part	
		整流罩	H2-1051-100	1		焊接件	
	Cowling			Weldment			
	12-1	下整流罩	H2-1051-100-3	1		LF21-Y2	
		Lower cowling					
	12-2	上整流罩	H2-1051-100-1	1		LF21-Y2	
		Upper cowling					
		上喇叭口	H2-1051-100-5	1		LF21-Y2	
	Upper flare						
12-3	下喇叭口	H12-1051-100-7	1	LF21-Y2			
	Lower flare						
	海绵橡皮垫	H2-1051-100-9	1	海绵橡 HM102			
Spongy rubber pad			Spongy rubber HM102				

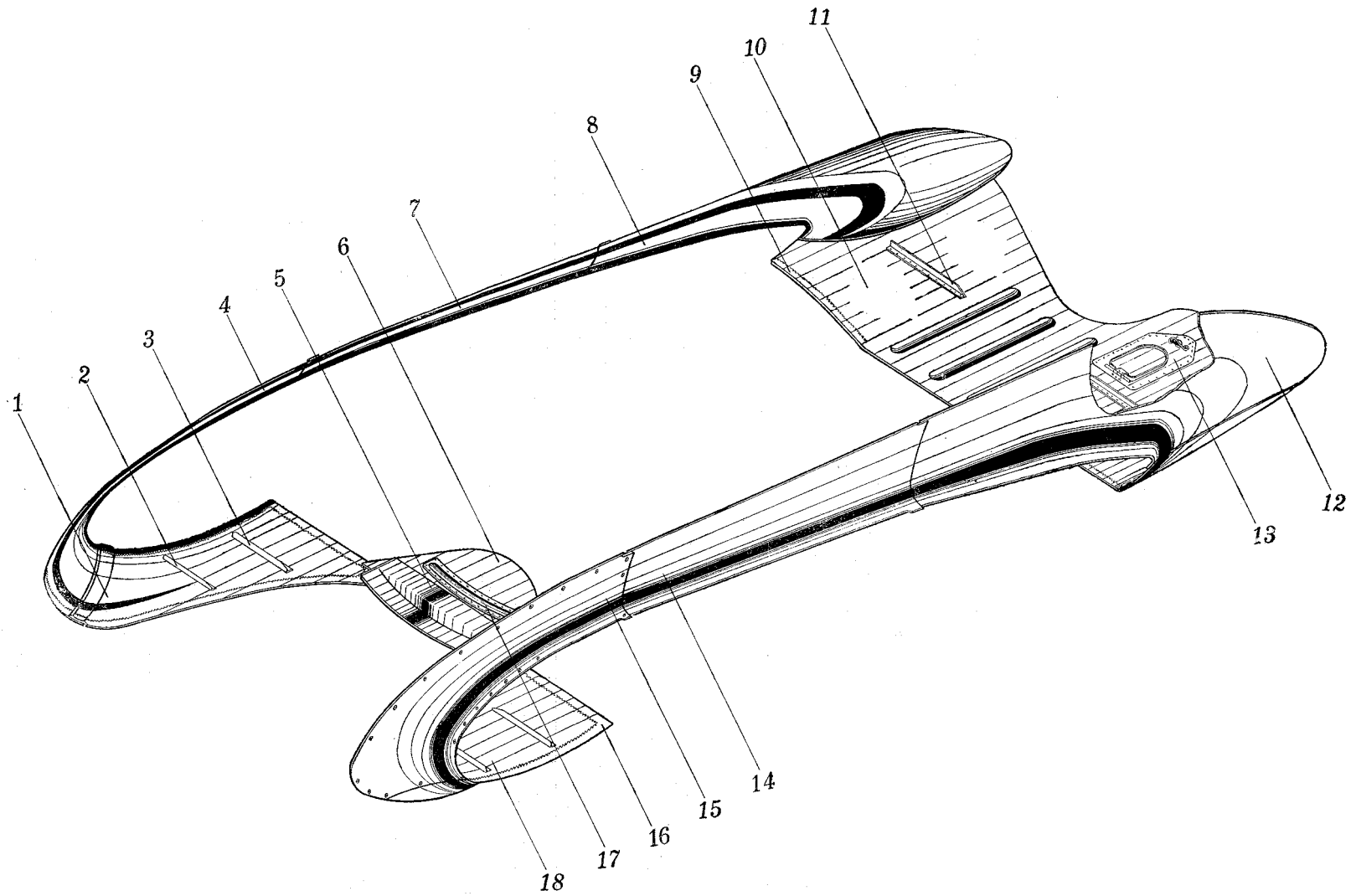


图 2-6 机身机翼整流片
Fig.2-6 Fuselage-wing fairing

插图 Fig.		名称 Nomenclature	件号 Part No.	件数 Qty	详见图号 Ref. Fig. No.	材料 Material	备注 Remarks
图号 No.	图位编号 Loc. No.						
(2-5)	13	进气道前段 Front section of inlet	H2-1051-110	1		焊接件 Weldment	
	14	进气道中段 Center section of inlet	H2-1051-120	1		焊接件 Weldment	
2-6		机身机翼整流片 Fuselage-wing fairing	H2-1600-00	1		装配件 Assembly	
	1	下前片 Front lower fillet	H2-1600-00-7	1		LY12-M	
	2	型材 Section	H2-1600-06	2 $\frac{1Z}{1Y}$		LY12-M, XC111-1	
	3	型材 Section	H2-1600-07	2 $\frac{1Z}{1Y}$		LY12-M, XC111-1	
	4	前片 Front fillet	H2-1600-00-1	1		LY12-M	
	5	垫片 Back-up plate	H2-1600-01	1		LY12-M	

插图 Fig.		名称 Nomenclature	件号 Part No.	件数 Qty	详见图号 Ref. Fig. No.	材料 Material	备注 Remarks
图号 No.	图位编号 Loc. No.						
(2-6)	6	下片 Lower fillet	H2-1600-00-9	1		LY12-M	
	7	中片 Middle fillet	H2-1600-00-3	1		LY12-M	
	8	后片 Rear fillet	H2-1600-00-5	1		LY12-M	
	9	锯齿布 Zigzag cloth	H2-1600-14/1	1		112	
	10	后下片 Lower rear fillet	H2-1600-00-11	1		LY12-M	
	11	型材 Section	H2-1600-05	2 ^{IZ} _{IY}		LY12-M	
	12	后片 Rear fillet	H2-1600-00-6	1		LY12-M	
	13	应急冷气瓶口盖 Emergency air bottle access cover	H2-1600-10	1		装配件 Assembly	

插图 Fig.		名称 Nomenclature	件号 Part No.	件数 Qty	详见图号 Ref. Fig. No.	材料 Material	备注 Remarks
图号 No.	图位编号 Loc. No.						
(2-6)	14	中片 Middle fillet	H2-1600-00-4	1		LY12-M	
	15	前片 Front fillet	H2-1600-00-2	1		LY12-M	
	16	锯齿布 Zigzag cloth	H2-1600-14/2	12		112	
	17	型材 Section	H2-1600-08	1		LY12-M	
	18	下前片 Front lower fillet	H2-1600-00-8	1		LY12-M	
2-7		外翼 Outer wing	H2-2000-00	2 $\frac{1Z}{1Y}$		装配件 Assembly	
	1	外翼第1肋 No.1 rib of outer wing	H2-2001-00	2 $\frac{1Z}{1Y}$		装配件 Assembly	
	2	着陆灯舱 Landing light housing	H2-2023-00	1Z		装配件 Assembly	

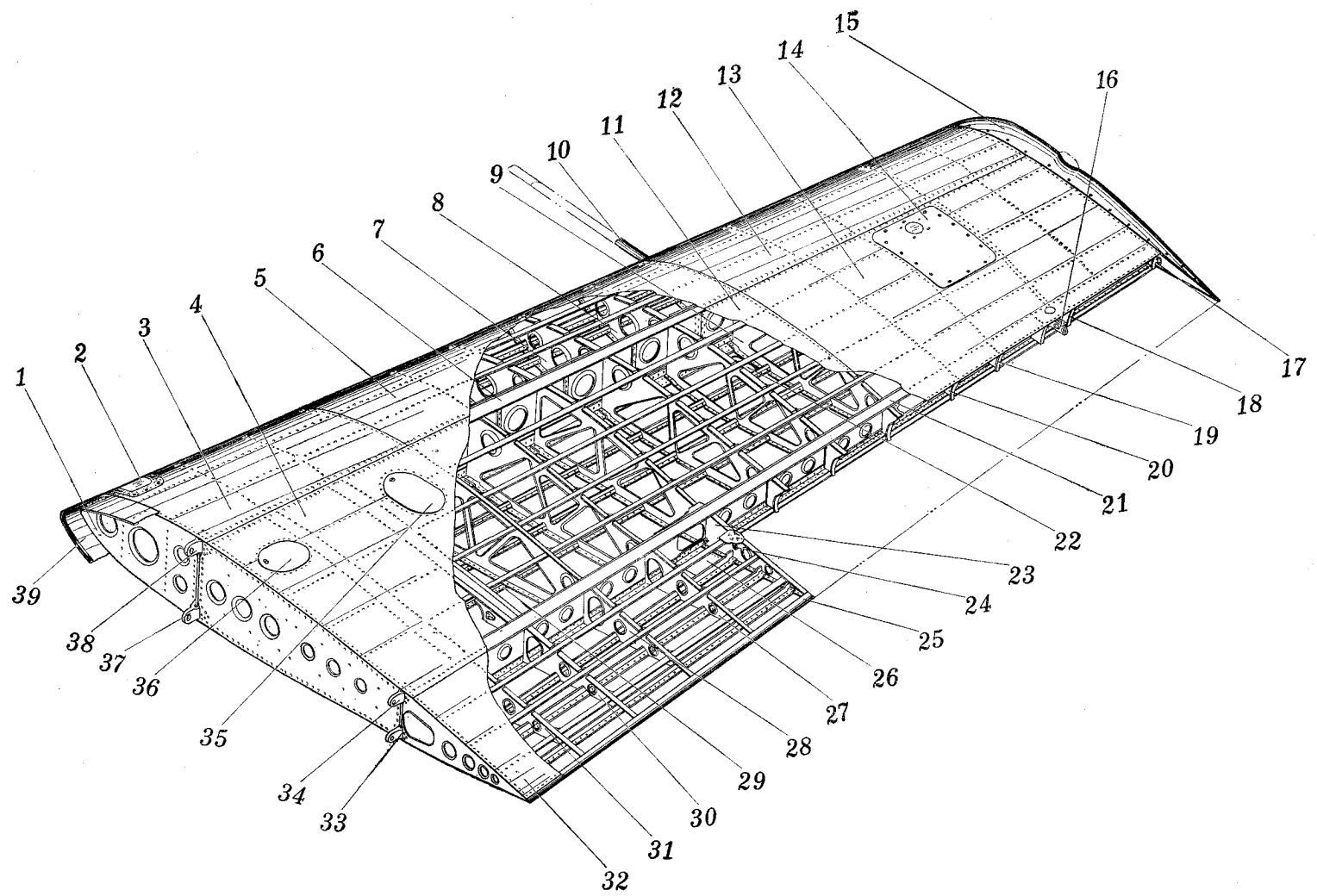


图 2-7 外翼
Fig.2-7 Outer wing

插图 Fig.		名称 Nomenclature	件号 Part No.	件数 Qty	详见图号 Ref. Fig. No.	材料 Material	备注 Remarks	
图号 No.	图位编号 Loc. No.							
(2-7)	3	玻璃罩 Glass cover	H2-2023-01	1		有机玻璃 Organic glass		
		边框 Frame	H2-2023-02	1		LY12-M		
		边框 Frame	H2-2023-04	1		LY12-M		
		外翼蒙皮 Outer wing skin	H2-2000-01	2 $\frac{1Z}{1Y}$		LY12-M		
		4	外翼上蒙皮 Upper outer wing skin	H2-2000-11	2 $\frac{1Z}{1Y}$		LY12-M	
		5	外翼蒙皮 Outer wing skin	H2-2000-02	2 $\frac{1Z}{1Y}$		LY12-M	
		6	外翼前梁 Front outer wing spar	H2-2050-00	2 $\frac{1Z}{1Y}$		装配件 Assembly	
		7	外翼第7肋 No.7 outer wing rib	H2-2007-00	2 $\frac{1Z}{1Y}$		装配件 Assembly	
		8	外翼第8肋 No.8 outer wing rib	H2-2008-00	2 $\frac{1Z}{1Y}$		装配件 Assembly	

插图 Fig.		名称 Nomenclature	件号 Part No.	件数 Qty	详见图号 Ref. Fig. No.	材料 Material	备注 Remarks
图号 No.	图位编号 Loc. No.						
(2-7)	9	外翼第 9 肋 No.9 outer wing rib	H2-2009-00	2 $\frac{1Z}{1Y}$		装配件 Assembly	
	10	空速管固定座 Pitot tube support	H2-2009-120	1Y		焊接件 Weldment	
	11	外翼上蒙皮 Upper outer wing skin	H2-2000-06	2 $\frac{1Z}{1Y}$		LY12-CZ	
		外翼下蒙皮 Under outer wing skin	H2-2000-07	2 $\frac{1Z}{1Y}$		LY12-CZ	
	12	外翼蒙皮 Outer wing skin	H2-2000-03	2 $\frac{1Z}{1Y}$		LY12-M	
		13	外翼上蒙皮 Upper outer wing skin	H2-2000-04	2 $\frac{1Z}{1Y}$		LY12-CZ
	外翼下蒙皮 Under outer wing skin		H2-2000-05	2 $\frac{1Z}{1Y}$		LY12-CZ	
	14	LTC 传感部舱口装置 LTC sensor access cover	H2-2025-00A	1Z		装配件 Assembly	
		15	翼尖 Wing tip	H2-2014-00	2 $\frac{1Z}{1Y}$		装配件 Assembly

插图 Fig.		名称 Nomenclature	件号 Part No.	件数 Qty	详见图号 Ref. Fig. No.	材料 Material	备注 Remarks
图号 No.	图位编号 Loc. No.						
(2-7)	16	副翼悬挂接头 Aileron suspending joint	H2-2022-00	2 $\frac{1Z}{1Y}$	2-8	装配件 Assembly	
	17	外翼第 13 肋 No.13 outer wing rib	H2-2013-00	2 $\frac{1Z}{1Y}$		装配件 Assembly	
	18	外翼第 12 肋 No.12 outer wing rib	H2-2012-00	2 $\frac{1Z}{1Y}$		装配件 Assembly	
	19	外翼第 11 肋 No.11 outer wing rib	H2-2010-00	2 $\frac{1Z}{1Y}$		装配件 Assembly	
	20	外翼第 10 肋 No.10 outer wing rib	H2-2070-00	2 $\frac{1Z}{1Y}$		装配件 Assembly	
	21	外翼后梁 Rear outer wing spar	H2-2070-00	2 $\frac{1Z}{1Y}$		装配件 Assembly	
	22	施工口盖 Operation access cover	H2-2000-150	2 $\frac{1Z}{1Y}$		装配件 Assembly	
	23	外翼第 6 肋 No.6 outer wing rib	H2-2006-00	2 $\frac{1Z}{1Y}$		装配件 Assembly	
	24	副翼悬挂接头 Aileron suspending joint	H2-2021-00	2 $\frac{1Z}{1Y}$		装配件 Assembly	

插图 Fig.		名称 Nomenclature	件号 Part No.	件数 Qty	详见图号 Ref. Fig. No.	材料 Material	备注 Remarks
图号 No.	图位编号 Loc. No.						
(2-7)	25	尾缘条 Tail edge strip	H2-2000-15	2 $\frac{1Z}{1Y}$		LY12-M	
	26	副翼摇臂检查口盖 Inspection cover for aileron crank	H2-2000-130	2 $\frac{1Z}{1Y}$		装配件 Assembly	
	27	外翼第 5 肋 No.5 outer wing rib	H2-2005-00	2 $\frac{1Z}{1Y}$		装配件 Assembly	
	28	外翼第 4 肋 No.4 outer wing rib	H2-2004-00	2 $\frac{1Z}{1Y}$		装配件 Assembly	
	29	油箱舱盖 Fuel tank access panel	H2-2080-00	2 $\frac{1Z}{1Y}$		装配件 Assembly	
	30	外翼第 3 肋 No.3 outer wing rib	H2-2003-00	2 $\frac{1Z}{1Y}$		装配件 Assembly	
	31	外翼第 2 肋 No.2 outer wing rib	H2-2002-00	2 $\frac{1Z}{1Y}$		装配件 Assembly	
	32	外翼上蒙皮 Upper outer wing skin	H2-2000-08	2 $\frac{1Z}{1Y}$		LY12-CZ	

插图 Fig.		名称 Nomenclature	件号 Part No.	件数 Qty	详见图号 Ref. Fig. No.	材料 Material	备注 Remarks
图号 No.	图位编号 Loc. No.						
(2-7)		外翼下蒙皮 Under outer wing skin	H2-2000-09	2 $\frac{1Z}{1Y}$		LY12-CZ	
		后梁下接头 Lower rear spar joint	H2-2070-02	2 $\frac{1Z}{1Y}$		30CrMnSiA	
		后梁上接头 Upper rear spar joint	H2-2070-01	2 $\frac{1Z}{1Y}$		30CrMnSiA	
		加油口盖装置 Fuel tank filler cover	H2-2000-120	2 $\frac{1Z}{1Y}$		装配件 Assembly	
		油量表口盖装置 Fuel gauge transmitter cover	H2-2000-100	2 $\frac{1Z}{1Y}$		装配件 Assembly	
		前梁下接头 Lower front spar joint	H2-2050-02	2 $\frac{1Z}{1Y}$		30CrMnSiA	
		前梁上接头 Upper front spar joint	H2-2050-01	2 $\frac{1Z}{1Y}$		30CrMnSiA	
		中外翼整流包带 Outer-mid wing fillet	H2-2060-00	2 $\frac{1Z}{1Y}$		装配件 Assembly	

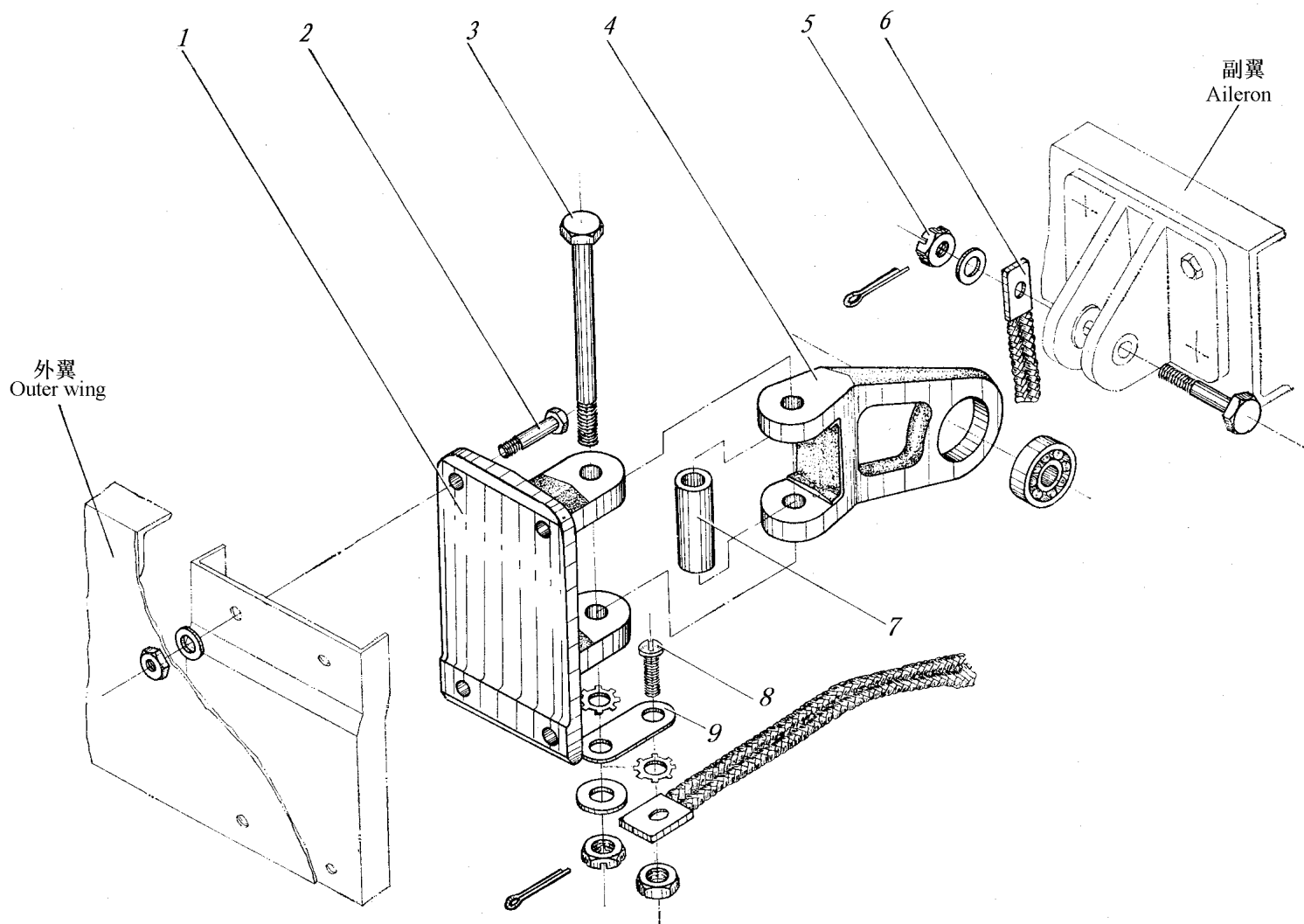


图 2-8 副翼悬挂接头

Fig.2-8 Aileron suspending joint

插图 Fig.		名称 Nomenclature	件号 Part No.	件数 Qty	详见图号 Ref. Fig. No.	材料 Material	备注 Remarks
图号 No.	图位编号 Loc. No.						
2-8		副翼悬挂接头 Aileron suspending joint	H2-2060-00	2 ^{1Z} _{1Y}		装配件 Assembly	图示右件 Right part as shown
		1	支座 Mounting	H2-2022-01	1	LD5	
		2	螺栓 Bolt	HB1-103-5×18	4	标准件 Standard part	
			垫圈 Washer	5×10×1GB1018-20	4	标准件 Standard part	
		3	螺母 Nut	BM5GB52-45	4	标准件 Standard part	
			螺栓 Bolt	HB1-106-6×62×3	1	标准件 Standard part	
			垫圈 Washer	6×14×2GB1018-20	1	标准件 Standard part	
			弹簧垫圈 Spring Washer	6GB862-65Mn	1	标准件 Standard part	
			螺母 Nut	HB1-404G-M6	1	标准件 Standard part	

插图 Fig.		名 称 Nomenclature	件 号 Part No.	件数 Qty	详见图号 Ref. Fig. No.	材 料 Material	备 注 Remarks
图号 No.	图位编号 Loc. No.						
(2-8)	4	开口销	1.5×20GB91	1		标准件	
		Spit pin				Standard part	
	5	副翼叉形接头	H2-2022-10-1	1		LD5	
		Aileron fork joint					
	6	滚珠轴承	G×1026GB281-64	1		标准件	
		Ball bearing				Standard part	
		螺栓	HB1-106-6×28×3	1		标准件	
		Bolt				Standard part	
		垫圈	6×10×1GB1018-20	1		标准件	
		Washer				Standard part	
	7	螺母	HB1-404G-M6	1		标准件	
		Nut				Standard part	
		开口销	1.5×20GB91	1		标准件	
		Spit pin				Standard part	
7	搭接线	HB6-39-3×120	1		标准件		
	Bonding jumper				Standard part		
	套管	H2-2022-02	1		20		
	Thimble						

插图 Fig.		名称 Nomenclature	件号 Part No.	件数 Qty	详见图号 Ref. Fig. No.	材料 Material	备注 Remarks
图号 No.	图位编号 Loc. No.						
(2-8)	8	螺钉 Screw	HB1-202G-M6×12	1		标准件 Standard part	
		外齿弹性垫圈 Elastic toothed washer	GB862-65Mn	1		标准件 Standard part	
		螺母 Nut	BM6GB54-45	1		标准件 Standard part	
		耳片 Eye plate	H2-2022-03	1		LF21-M	
	2-9	中外翼的连接 Wing-outer wing jointing		2 ^{IZ} _{IY}			
	1	开口销 Spit pin	2×15GB91	2		标准件 Standard part	
	2	开口销 Spit pin	3×30GB91	2		标准件 Standard part	
	3	螺栓 Bolt	H2-2030-01	2		30CrMnSiA	

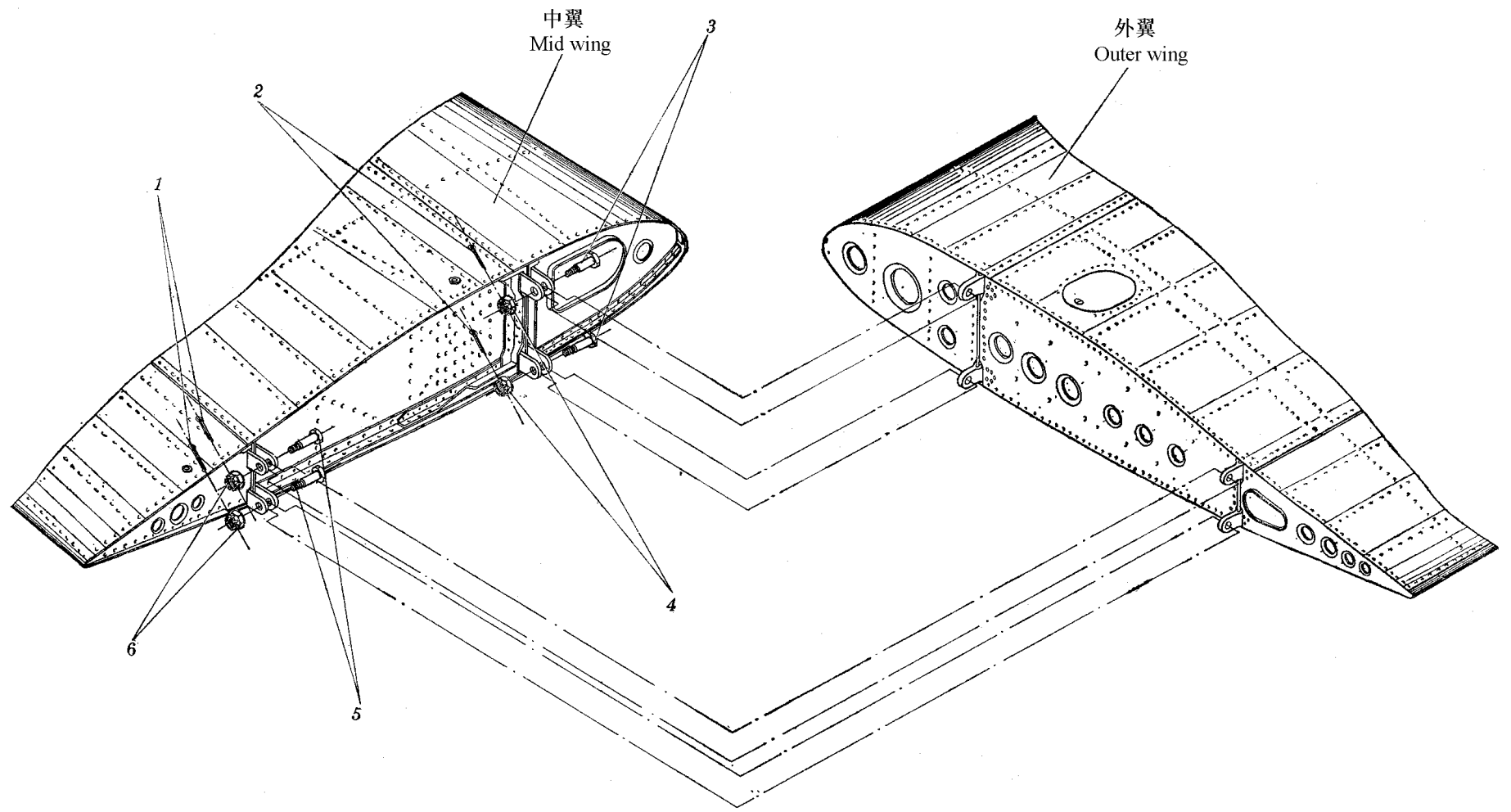


图 2-9 中外翼的连接
Fig.2-9 Wing-outer wing jointing

插图 Fig.		名称 Nomenclature	件号 Part No.	件数 Qty	详见图号 Ref. Fig. No.	材料 Material	备注 Remarks
图号 No.	图位编号 Loc. No.						
(2-9)	4	螺母 Nut	H2-2030-02	2		30CrMnSiA	
	5	螺栓 Bolt	H2-2040-01	2		30CrMnSiA	
		螺母 Nut	H2-2040-02	2		30CrMnSiA	
2-10		机翼口盖分布 Allocation of access covers (panels) on wing					
	1	LTC 传感部舱口装置 LTC sensor access cover	H2-2025-00A	1		装配件 Assembly	
	2	加油口盖装置 Fuel tank filler cover	H2-2000-120	2 ^{IZ} _{1Y}		装配件 Assembly	
	3	油量表口盖装置 Fuel gauge transmitter cover	H2-2000-100	2 ^{IZ} _{1Y}		装配件 Assembly	

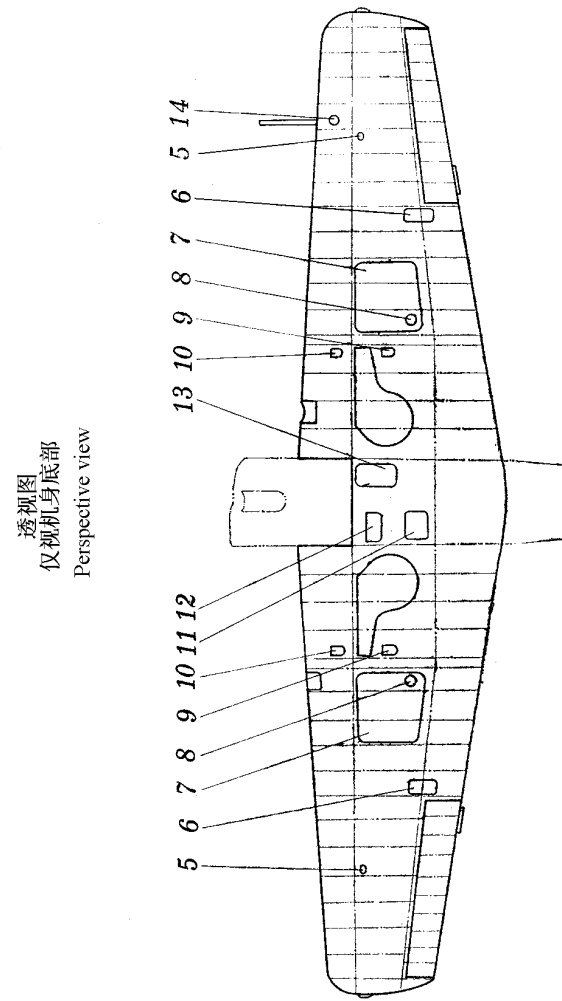
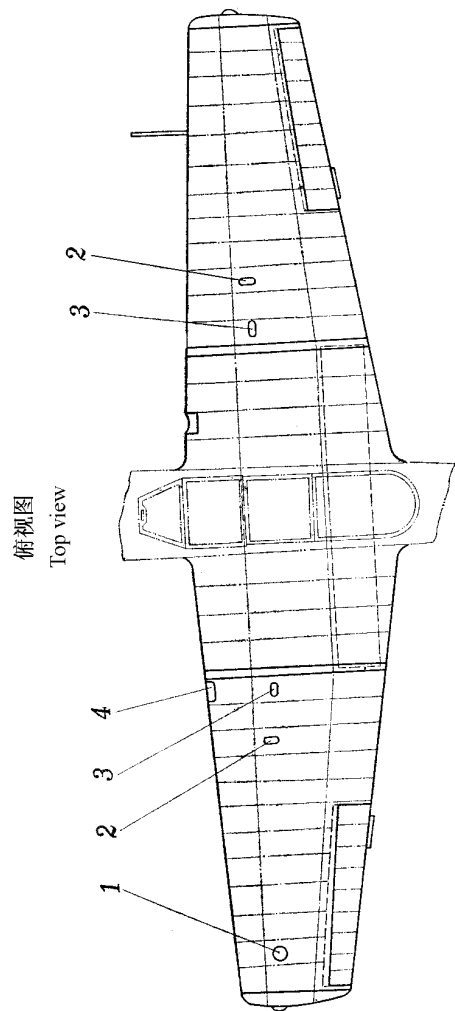


图 2-10 机翼口盖分布
Fig.2-10 Allocation of access covers (panels) on wing

插图 Fig.		名称 Nomenclature	件号 Part No.	件数 Qty	详见图号 Ref. Fig. No.	材料 Material	备注 Remarks
图号 No.	图位编号 Loc. No.						
(2-10)	4	着陆灯舱 Landing light housing	H2-2023-00	1		装配件 Assembly	
	5	施工口盖 Operation access cover	H2-2000-150	2 ^{1Z} _{1Y}		装配件 Assembly	
	6	副翼摇臂检查口盖 Aileron crank inspection cover	H2-2000-130	2 ^{1Z} _{1Y}		装配件 Assembly	
		油箱舱盖 Fuel tank access panel	H2-2080-00	2 ^{1Z} _{1Y}		装配件 Assembly	
	8	口盖 Access cover	H2-2080-30	2		装配件 Assembly	
	9	起落架检查口盖 Landing gear inspection cover	H2-1021-60	2		装配件 Assembly	
	10	起落架检查口盖 Landing gear inspection cover	H2-1021-50	2		装配件 Assembly	
	11	消耗油箱口盖 Service tank panel	H2-1070-10	1		装配件 Assembly	
	12	QS-1、QS-2 检查口盖 Inspection panel for QS-1 and QS-2	H2-1021-70	1		装配件 Assembly	

插图 Fig.		名称 Nomenclature	件号 Part No.	件数 Qty	详见图号 Ref. Fig. No.	材料 Material	备注 Remarks
图号 No.	图位编号 Loc. No.						
(2-10)	13	滑油散热器检查口盖 Oil radiator inspection panel	H2-1021-10	1		装配件 Assembly	
	14	空速管检查舱口 Pitot tube inspection cover	H2-2000-140	1		装配件 Assembly	

三、机身

BMPENNAGE AND CONTROL SURFACES

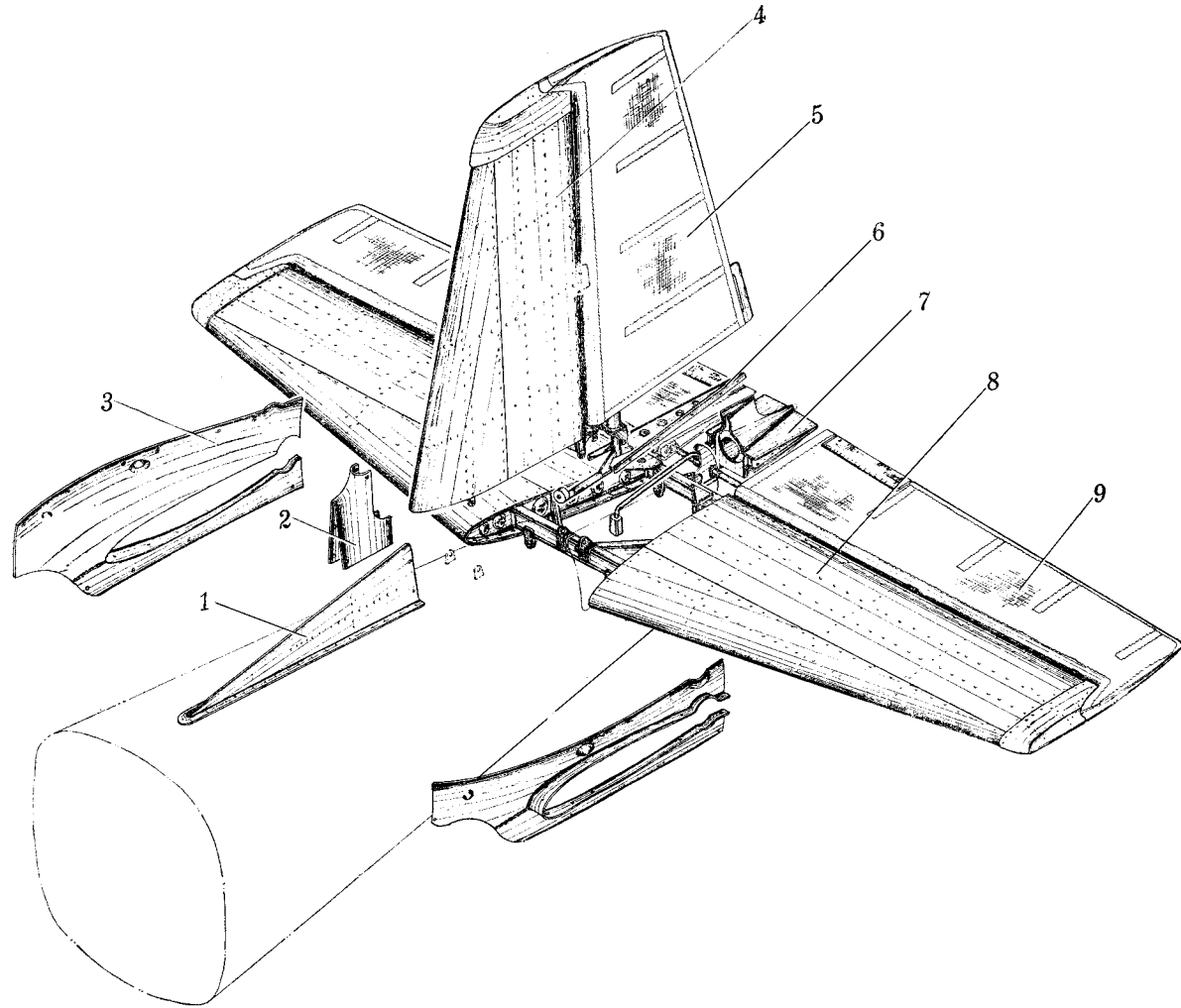


图 3-1 尾翼
Fig.3-1 Empennage

插图 Fig.		名 称 Nomenclature	件 号 Part No.	件数 Qty	详见图号 Ref. Fig. No.	材 料 Material	备 注 Remarks
图号 No.	图位编号 Loc. No.						
3-1	1	尾翼 Empennage	H2-3000-00			装配件 Assembly	
		背鳍 Dorsal fin	H2-3000-50	1		装配件 Assembly LY12-M	
		包皮 Envelope	H2-3000-50-1	1			
		角材 Angle	H2-3000-50-2	2		LY12-CZ,XC111-1	
		角材 Angle	H2-3000-50-5	2		LY12-CZ,XC111-1	
		隔板 Frame plate	H2-3000-51	1		LY12-M	
		垫块 Insert	H2-3000-52	1		二次铝合金 Regenerated aluminium alloy LF21-M	
	2	前整流片 Front fillet	H2-3000-60-1	1			

插图 Fig.		名 称 Nomenclature	件 号 Part No.	件数 Qty	详见图号 Ref. Fig. No.	材 料 Material	备 注 Remarks		
图号 No.	图位编号 Loc. No.								
(3-1)	3	下整流片	H2-3000-60-3	1		LF21-M			
		Lower fillet							
		下整流片	H2-30000-60-4	1		LF21-M			
		Lower fillet							
		上整流片	H2-3000-60-5	1		LF21-M			
		Upper fillet							
	4	4	垂直安定面	H2-3400-00	1	3-13	装配件		
			Vertical fin				Assembly		
			5	方向舵	H2-3300-00	1	3-11	装配件	
			Rudder				Assembly		
			6	隔板	H2-3000-63	1		LY12-M	
			Frame plate						
7	7	尾锥	H2-3000-70	1	3-5	装配件			
		Tail cone				Assembly			
8	8	水平安定面	H2-3100-00	1	3-8	装配件			
		Horizontal fin				Assembly			

插图 Fig.		名称 Nomenclature	件号 Part No.	件数 Qty	详见图号 Ref. Fig. No.	材料 Material	备注 Remarks	
图号 No.	图位编号 Loc. No.							
(3-1)	9	升降舵 Elevator	H2-3200-00	1	3-9	装配件 Assembly		
3-2	1	垂直尾翼与机身连接 Vertical tail-fuselage jointing		1		标准件 Standard part		
		开口销 Split pin	2.5×25GB91	2		标准件 Standard part		
		螺母 Nut	HB1-404G- M10	2		标准件 Standard part		
		垫圈 Washer	10×20×2GB1018LY12-CZ	2		标准件 Standard part		
		螺栓 Bolt	HB1-101-10×20×2.8	2		标准件 Standard part		
		2	前梁接头 Front spar joint	H2-3400-50	2 ^{IZ} _{1Y}	3-13	焊接件 Weldment	

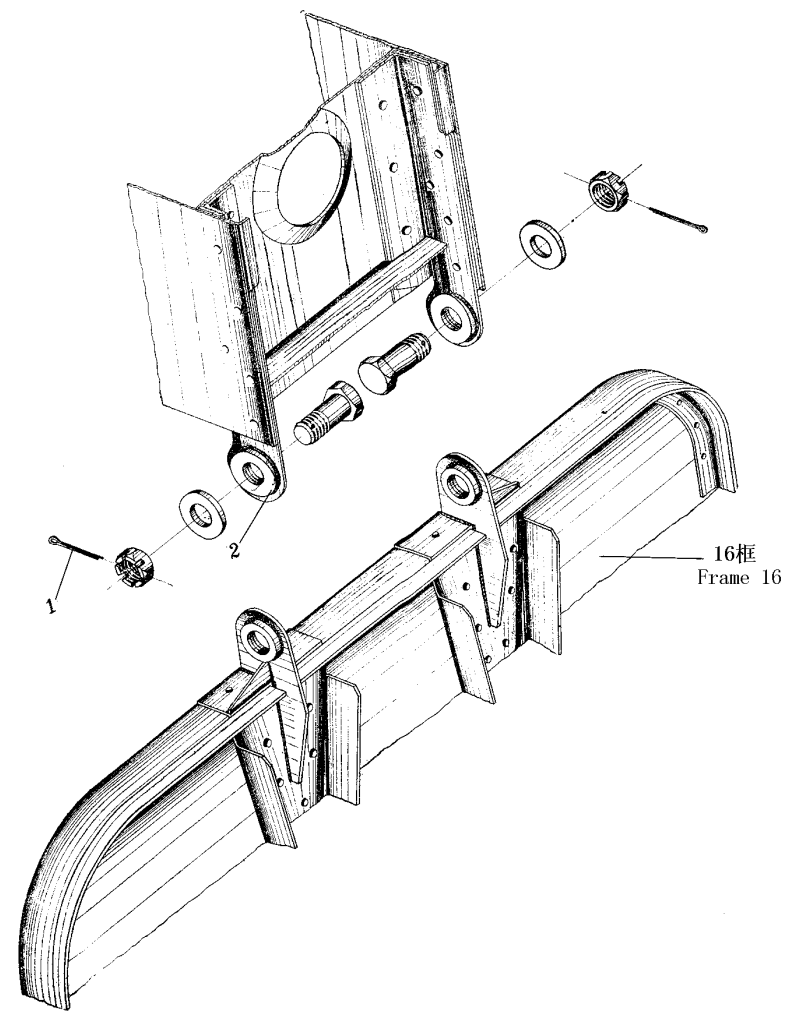


图 3-2 垂直尾翼与机身连接
Fig.3-2 Vertical tail-fuselage jointing

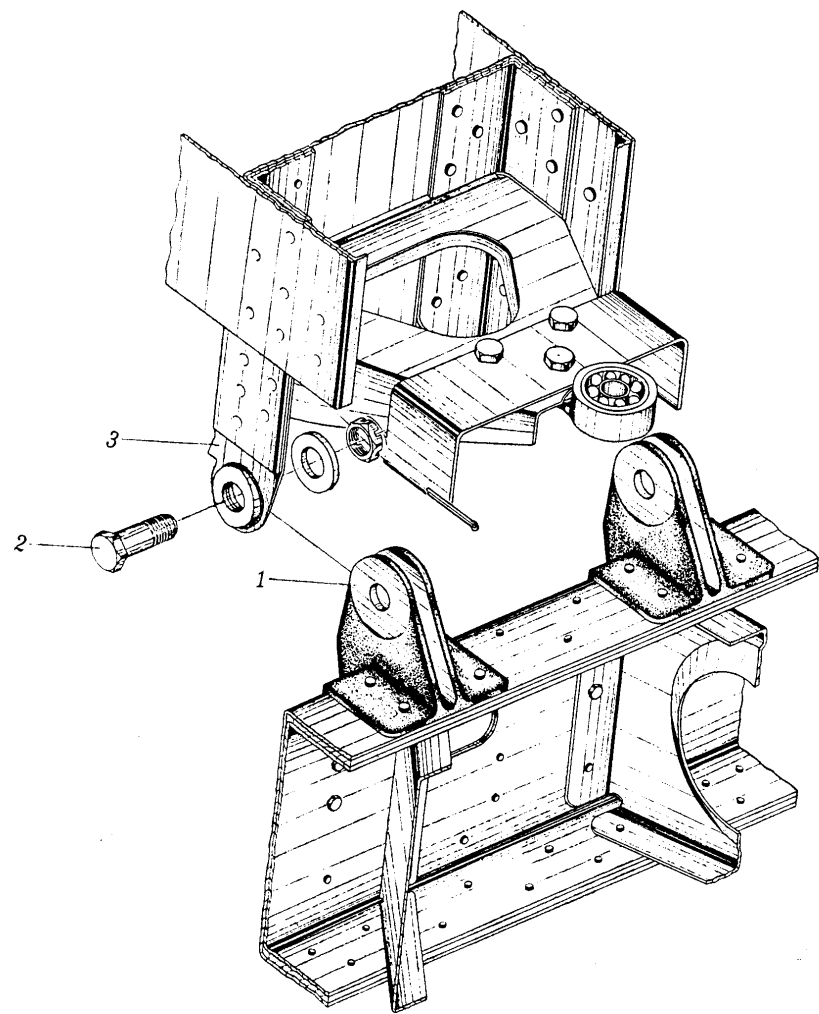


图 3-3 垂直尾翼与水平尾翼连接
Fig.3-3 Vereical tail-horizontal tail jointing

插图 Fig.		名 称 Nomenclature	件 号 Part No.	件数 Qty	详见图号 Ref. Fig. No.	材 料 Material	备 注 Remarks	
图号 No.	图位编号 Loc. No.							
3-3		垂直尾翼与水平尾翼连接 Vertical tail-horizontal tail jointing						
		1 前梁接头 Front spar joint	H2-3100-21	2	3-8	30CrMnSiA		
		2 螺栓 Bolt	HB1-104-10×20×2.8	2		标准件 Standard part		
		垫圈 Washer	10×20×2GB1018LY12-CZ	2		标准件 Standard part		
		螺母 Nut	HB1-404G- M10	2		标准件 Standard part		
		开口销 Spit pin	2.5×25GB91	2		标准件 Standard part		
		3 后梁接头 Rear spar joint	H2-3400-40	2 ^{1Z} _{1Y}	3-13	焊接件 Weldment		
	3-4		水平尾翼与机身连接 Horizontal tail-fuselage jointing		2			

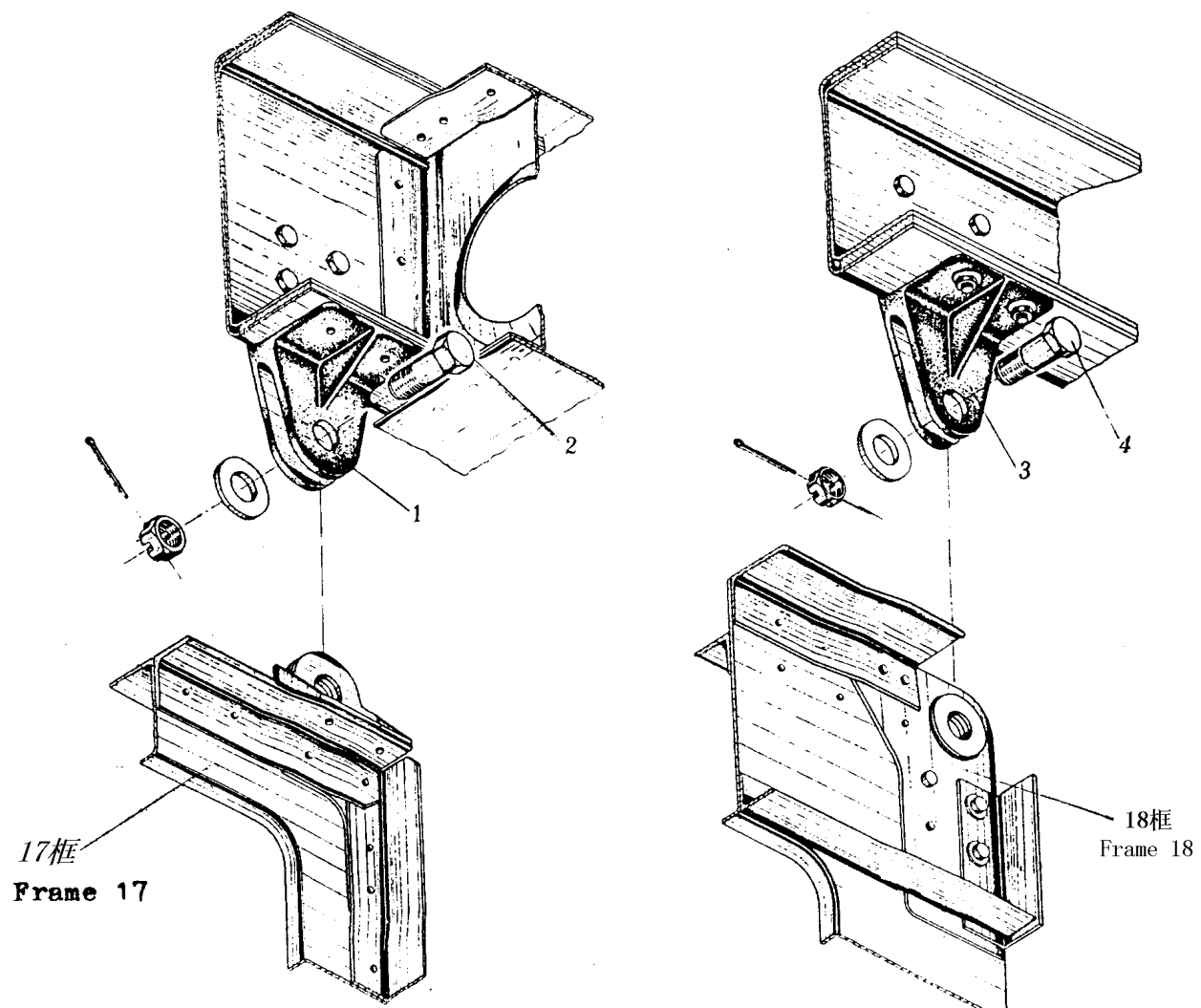


图 3-4 水平尾翼与机身连接
 Fig.3-4 Horizontal tail-fuselage jointing

插图 Fig.		名 称 Nomenclature	件 号 Part No.	件数 Qty	详见图号 Ref. Fig. No.	材 料 Material	备 注 Remarks		
图号 No.	图位编号 Loc. No.								
(3-4)	1	前梁接头 Front spar joint	H2-3100-19	1	3-8	30CrMnSiA			
	2	螺栓 Bolt	HB1-104-10×20×2.8	1		标准件 Standard part			
		垫圈 Washer	10×20×2GB1018LY12-CZ	1		标准件 Standard part			
		螺母 Nut	HB1-404G- M10	1		标准件 Standard part			
		开口销 Spit pin	2.5×25GB91	2		标准件 Standard part			
		3-5		尾锥 Tail cone	H2-3000-70	1		装配件 Assembly	
			1	套管 Thimble	H2-3000-75	1		LY12-CZ	
			2	蒙皮 Skin	H2-3000-70 ⁻¹ ₋₂	1Z 1Y		LF21-Y2	

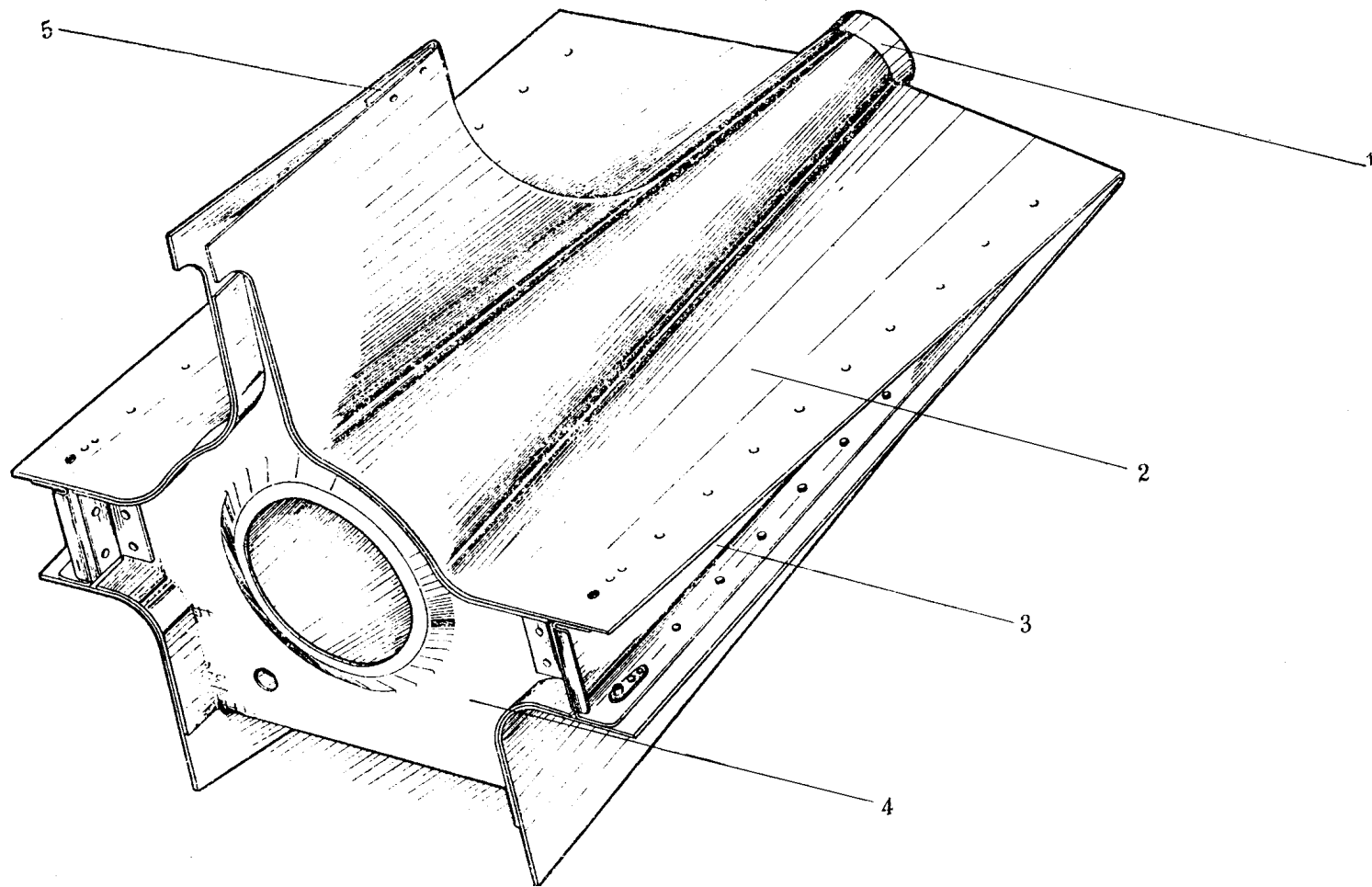


图 3-5 尾锥
Fig. 3-5 Tail cone

插图 Fig.		名 称 Nomenclature	件 号 Part No.	件数 Qty	详见图号 Ref. Fig. No.	材 料 Material	备 注 Remarks	
图号 No.	图位编号 Loc. No.							
3-6	(3-5)	蒙皮 Skin	H2-3000-70 ⁻³ ₄	1Z 1Y		LF21-Y2		
		3	侧肋骨 Side rib	H2-3000-72	2		LF21-Y2	
		4	隔板 Frame plate	H2-3000-71	1		LF21-M	
		5	垫块 Insert	H2-3000-76	1		二次铝合金 Regenerated aluminium alloy	
			水平安定面与升降舵安装 Horizontal stabilizer-elevator jointing					
	1	水平安定面 Horizontal fin	H2-3100-00	1	3-8	装配件 Assembly		
	2	螺栓 Bolt	H2-3000-02	1		30CrMnSiA		

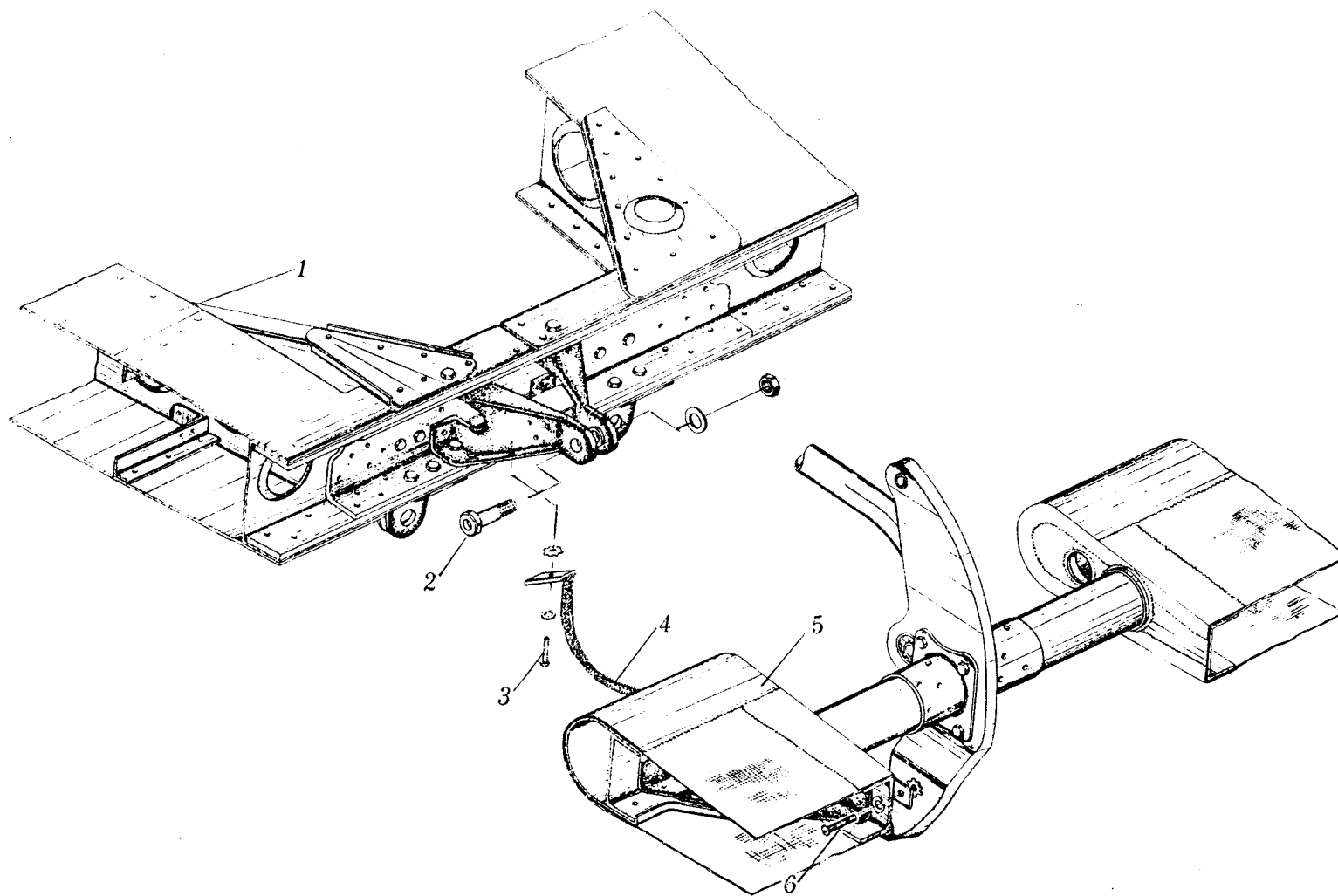


图 3-6 水平安定面与升降舵安装
Fig.3-6 Horizontal stabilizer-elevator jointing

插图 Fig.		名称 Nomenclature	件号 Part No.	件数 Qty	详见图号 Ref. Fig. No.	材料 Material	备注 Remarks	
图号 No.	图位编号 Loc. No.							
(3-6)	3	垫圈 Washer	8×16×1GB1018LY12-CZ	1	3-9	标准件 Standard part		
		螺母 Nut	BM8GB54-45	1		标准件 Standard part		
		螺钉 Screw	HB1-202G- M 4×12	1		标准件 Standard part		
		弹簧垫圈 Spring washer	4GB859-65Mn	1		标准件 Standard part		
		外齿弹性垫圈 Elastic toothed washer	4GB862-65Mn	1		标准件 Standard part		
		4	搭铁线 Bonding jumper	HB6-39-1×180		1		标准件 Standard part
		5	升降舵 Elevator	H2-3200-00		1		装配件 Assembly
		6	螺钉 Screw	HB1-202G- M 4×12		1		标准件 Standard part
		弹簧垫圈 Spring washer	4GB859-65Mn	1		标准件 Standard part		

插图 Fig.		名 称 Nomenclature	件 号 Part No.	件数 Qty	详见图号 Ref. Fig. No.	材 料 Material	备 注 Remarks
图号 No.	图位编号 Loc. No.						
(3-6)		外齿弹性垫圈 Elastic toothed washer	4GB862-65Mn	1		标准件 Standard part	
3-7		垂直安定面与方向舵安装 Vertical fin and rudder jointing					
	1	垂直安定面 Vertical fin	H2-3400-00	1	3-13	装配件 Assembly	
	2	方向舵 Rudder	H2-3300-00	1	3-11	装配件 Assembly	
	3	开口销 Spit pin	2×30GB91	1		标准件 Standard part	
	4	螺帽 Nut	H2-3000-01	1		45	
	5	螺钉 Screw	HB1-202G- M 4×12	1		标准件 Standard part	
		弹簧垫圈 Spring washer	4GB859-65Mn	1		标准件 Standard part	

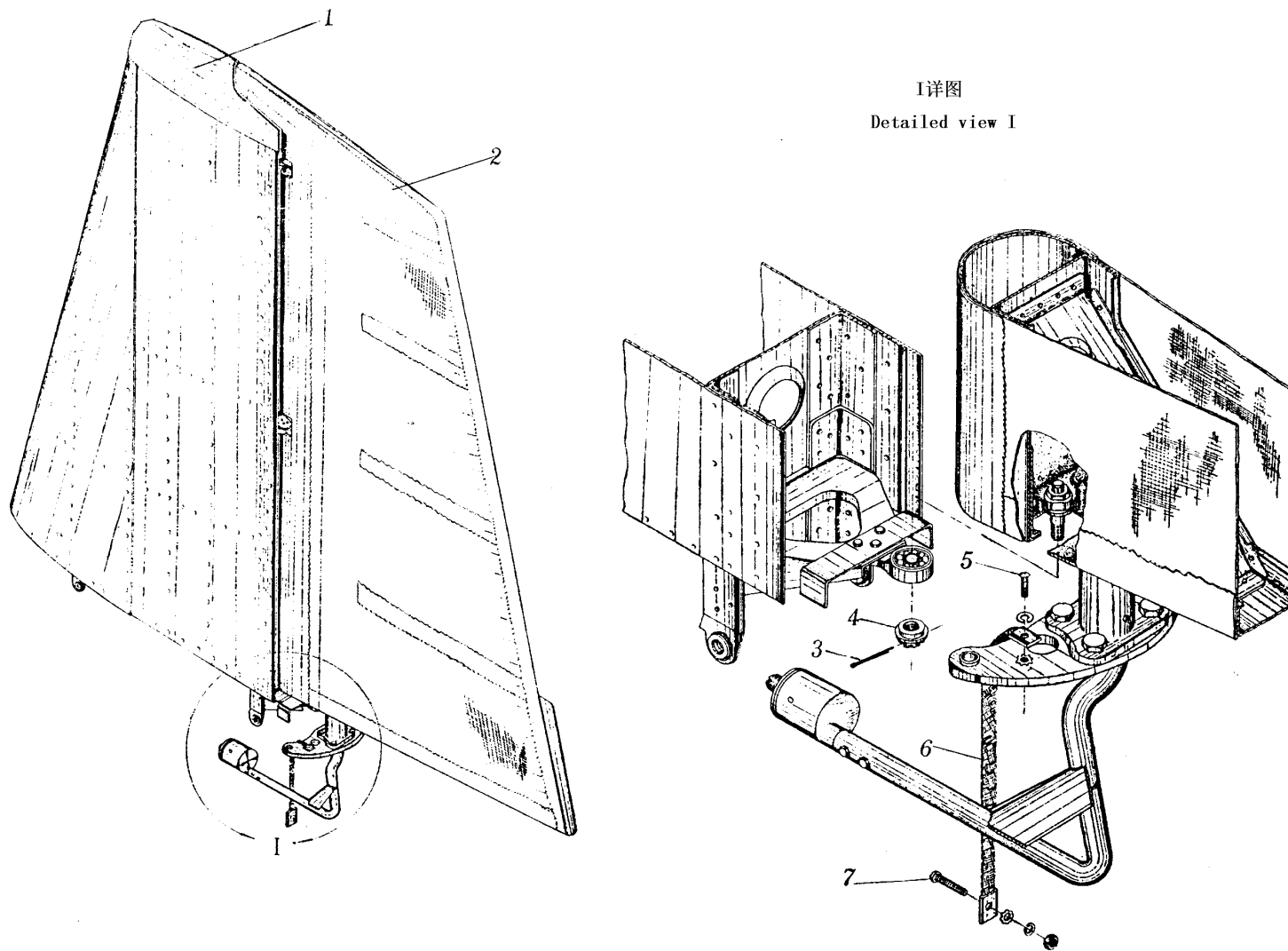


图 3-7 垂直安定面与方向舵安装
Fig.3-7 Vertical fin and rudder jointing

插图 Fig.		名称 Nomenclature	件号 Part No.	件数 Qty	详见图号 Ref. Fig. No.	材料 Material	备注 Remarks
图号 No.	图位编号 Loc. No.						
(3-7)	6	外齿弹性垫圈	4GB862-65Mn	1		标准件	
		Elastic toothed washer				标准件	
		搭铁线	HB6-39-1×180	1		标准件	
	7	Bonding jumper				标准件	
		螺钉	HB1-202G- M 4×10	1		标准件	
		Screw				标准件	
		外齿弹性垫圈	4GB862-65Mn	1		标准件	
		Elastic toothed washer				标准件	
		弹簧垫圈	4GB859-65Mn	1		标准件	
3-8	1	Spring washer			标准件		
		螺母	BM4GB54-LY11-CZ	1	标准件		
	Nut			标准件			
	水平安定面	H2-3100-00	1	装配件			
Horizontal stabilizer			Assembly				
1	安定面翼尖	H2-310200	2	装配件			
	Horizontal stabilizer tip			Assembly			

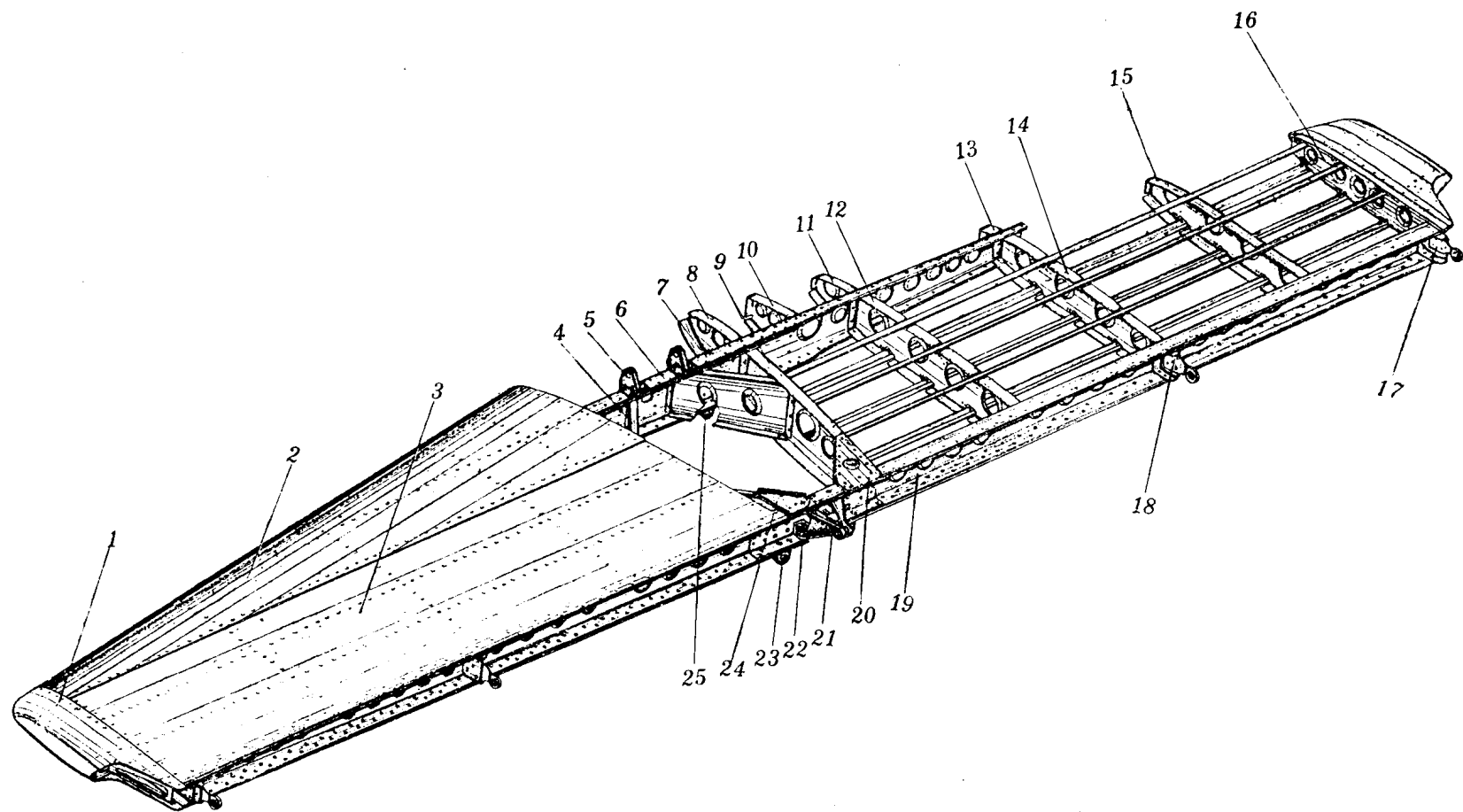


图 3-8 水平安定面
 Fig. 3-8 Horizontal stabilizer

插图 Fig.		名称 Nomenclature	件号 Part No.	件数 Qty	详见图号 Ref. Fig. No.	材料 Material	备注 Remarks	
图号 No.	图位编号 Loc. No.							
(3-8)		翼尖蒙皮 Skin	H2-3102-00-1	2		LF21-Y2		
		翼尖蒙皮 Skin	H2-3102-00-3	2		LF21-Y2		
		前段隔板 Front section frame plate	H2-3102-01	2		LY12-M		
		中段隔板 Center section frame plate	H2-3102-02	2		LY12-M		
		斜隔板 Inclined frame plate	H2-3102-03	2		LY12-M		
		2	前缘蒙皮 Leading edge skin	H2-3100-00-1	2		LY12-M	
		3	蒙皮 Skin	H2-3100-00- $\frac{3}{4}$	$\frac{1Z}{1Y}$		LY12-CZ	
	4	蒙皮 Skin	H2-3100-00- $\frac{11}{12}$	$\frac{1Z}{1Y}$		LY12-CZ		
		加强斜肋 Inclined stiffening rib	H2-3100-24	1		LY12-M		

插图 Fig.		名 称 Nomenclature	件 号 Part No.	件数 Qty	详见图号 Ref. Fig. No.	材 料 Material	备 注 Remarks
图号 No.	图位编号 Loc. No.						
(3-8)	5	前梁接头	H2-3100-21	2		30CrMnSiA	
		Front spar joint					
		螺栓	HB1-104-5×12	6		标准件	
		Bolt				Standard part	
		垫圈	5×10×1GB1018-20	6		标准件	
		Washer				Standard part	
		螺母	BM5GB54-45	6		标准件	
		Nut				Standard part	
		螺栓	HB1-10-5×12	6		标准件	
		Bolt				Standard part	
		垫圈	5×10×1GB1018-20	6		标准件	
		Washer				Standard part	
	螺母	BM5GB54-45	6		标准件		
Nut				Standard part			
	6	前梁		1			
		Front spar					
		前梁槽形件	H2-3100-16	1		LY12-M	
		Front spar slot piece					

插图 Fig.		名称 Nomenclature	件号 Part No.	件数 Qty	详见图号 Ref. Fig. No.	材料 Material	备注 Remarks
图号 No.	图位编号 Loc. No.						
(3-8)	7	前梁缘条 Front spar flange	H2-3100-29	1		LY12-M	
		前梁腹板 Front spar web	H2-3100-31	1		LY12-M	
		加强斜肋 Inclined stiffening rib	H2-3100-24	1		LY12-M	
	8	1号肋前段 No.1 nose rib	H2-3100-06	2		LY12-M	
		9	1号肋 No.1 rib	H2-3100-01	2		LY12-M
	10	前段肋 Nose rib	H2-3100-07	2		LY12-M	
		11	2号肋前段 No.2 nose rib	H2-3100-08	2		LY12-M
	12		2号肋 No.2 rib	H2-3100-02	2		LY12-M
		13	3号肋前段 No.3 nose rib	H2-3100-09	2		LY12-M

插图 Fig.		名 称 Nomenclature	件 号 Part No.	件数 Qty	详见图号 Ref. Fig. No.	材 料 Material	备 注 Remarks
图号 No.	图位编号 Loc. No.						
(3-8)	14	3 号肋	H2-3100-03	2		LY12-M	
		No.3 rib					
	15	4 号肋	H2-3100-04	2		LY12-M	
		No.4 rib					
	16	5 号肋	H2-3100-05	2		LY12-M	
		No.5 rib					
	17	接头	H2-3105-00	2 ^{IZ} _{1Y}		装配件	
		Joint				Assembly	
		接头	H2-3105-01	2 ^{IZ} _{1Y}		LD5	
		Joint					
		滚珠轴承	G×1026GB281-64	2		标准件	
		Ball bearing				Standard part	
	角盒	H2-3100-25	2	30CrMnSiA			
	Angle box						
18	接头	H2-3104-00	2 ^{IZ} _{1Y}	装配件			
	Joint			Assembly			
		接头	H2-3104-01	2 ^{IZ} _{1Y}	LD5		
		Joint					

插图 Fig.		名称 Nomenclature	件号 Part No.	件数 Qty	详见图号 Ref. Fig. No.	材料 Material	备注 Remarks
图号 No.	图位编号 Loc. No.						
(3-8)	19	滚珠轴承	G×1026GB281-64	2		标准件	
		Ball bearing				Standard part	
		角盒	H2-3100-26	2		30CrMnSiA	
		Angle box					
		后梁		1			
		Rear spar					
		后梁槽形件	H2-3100-15	1		LY12-M	
		Rear spar slot piece					
		后梁腹板	H2-3100-17/1	1Y		LY12-M	
		Rear spar web					
		后梁腹板	H2-3100-17/2	1Z		LY12-M	
	Rear spar web						
	后梁缘条	H2-3100-18	2		LY12-CZ		
	Rear spar flange						
20	加强条	H2-3100-12	1		LY12-M		
	Stiffening strip						
21	悬挂支架	H2-3103-00	1		装配件		
	Suspending support				Assembly		

插图 Fig.		名 称 Nomenclature	件 号 Part No.	件数 Qty	详见图号 Ref. Fig. No.	材 料 Material	备 注 Remarks	
图号 No.	图位编号 Loc. No.							
(3-8)	22	衬套 Bush	H2-3103-01	2		45		
		撑板 Stay plate	H2-3103-02	1		LY12-M		
		接头 Joint	H2-3103-03	2 $\frac{1Z}{1Y}$		LD5		
		螺栓 Bolt	HB1-104-5×18	4		标准件 Standard part		
		垫圈 Washer	5×10×1GB1018LY12-CZ	4		标准件 Standard part		
		垫圈 Washer	5×10×1GB1018-20	4		标准件 Standard part		
		螺母 Nut	BM5GB54-45	4		标准件 Standard part		
		23	后梁接头 Rear spar joint	H2-3100-22	2		30CrMnSiA	
			螺栓 Bolt	HB1-104-5×12	6		标准件 Standard part	

插图 Fig.		名称 Nomenclature	件号 Part No.	件数 Qty	详见图号 Ref. Fig. No.	材料 Material	备注 Remarks
图号 No.	图位编号 Loc. No.						
(3-8)		垫圈	5×10×1GB1018LY12-CZ	6		标准件	
		Washer				Standard part	
		螺母	BM5GB54-45	6		标准件	
		Nut				Standard part	
		螺栓	HB1-104-5×16	4		标准件	
		Bolt				Standard part	
		垫圈	5×10×1GB1018-20	4		标准件	
		Washer				Standard part	
		螺母	BM5GB54-45	4		标准件	
		Nut				Standard part	
		螺栓	HB1-132-5×12	2		标准件	
		Bolt				Standard part	
		垫圈	5×10×1GB1018-20	2		标准件	
		Washer				Standard part	
螺母	BM5GB54-45	2	标准件				
Nut			Standard part				
角片	H2-3100-13	1	LY12-CZ				
Cleat							

插图 Fig.		名 称 Nomenclature	件 号 Part No.	件数 Qty	详见图号 Ref. Fig. No.	材 料 Material	备 注 Remarks
图号 No.	图位编号 Loc. No.						
(3-8)		前梁接头	H2-3100-19	2		30CrMnSiA	
		Front spar joint					
		螺栓	HB1-103-5×12	8		标准件	
		Bolt				Standard part	
		垫圈	5×10×1GB1018-20	8		标准件	
		Washer				Standard part	
3-9		螺母	BM5GB54-45	8		标准件	
		Nut				Standard part	
		升降舵	H2-3200-00	1		装配件	
		Elevator				Assembly	
		前段肋	H2-3200-13/1	2		LY12-M	
		Nose rib					
前段肋	H2-3200-13/7	2		LY12-M			
Nose rib							
蒙布	H2-3200-00-1	2		116			
Fabric							

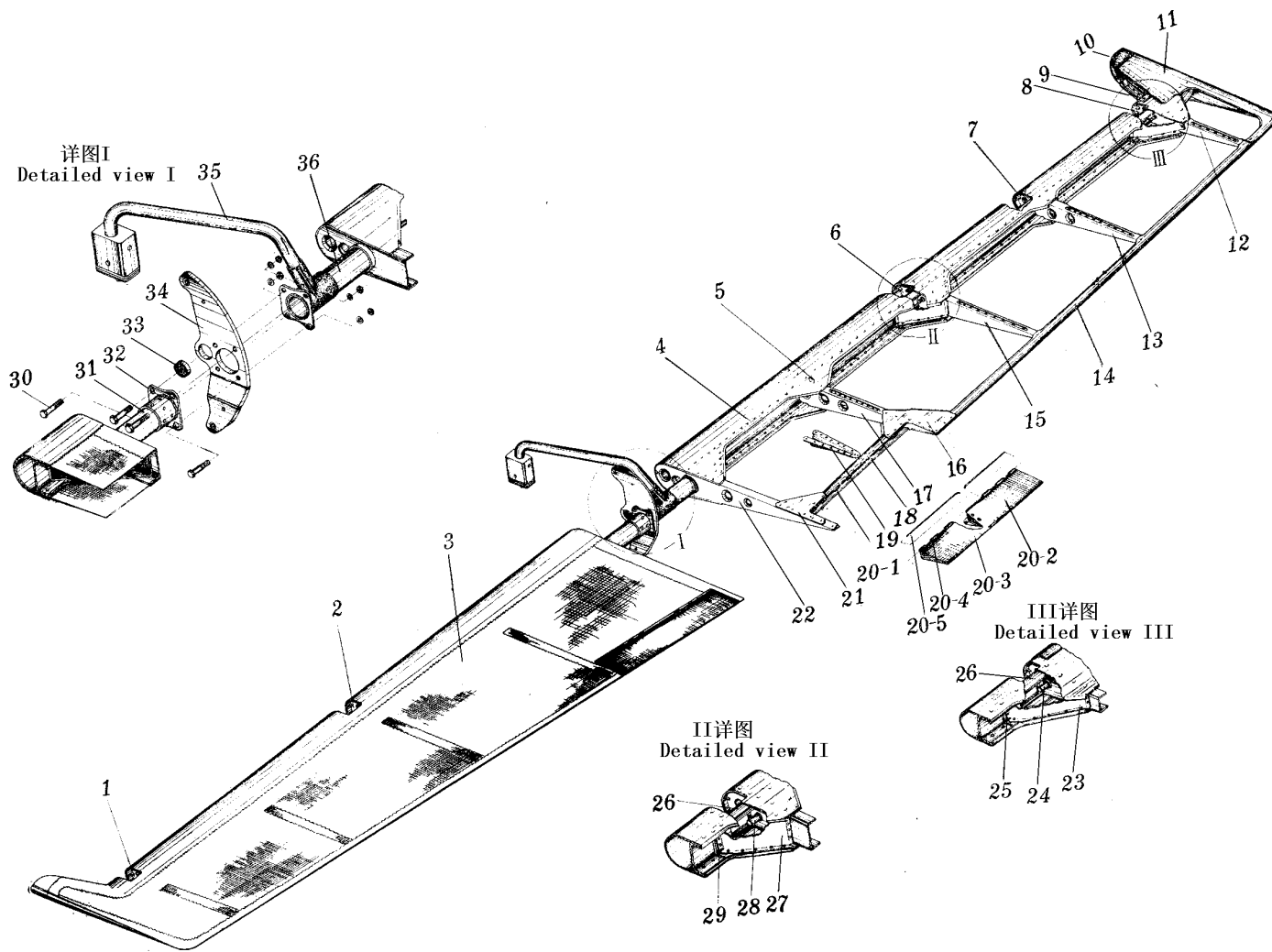


图 3-9 升降舵
Fig.3-9 Elevator

插图 Fig.		名 称 Nomenclature	件 号 Part No.	件数 Qty	详见图号 Ref. Fig. No.	材 料 Material	备 注 Remarks
图号 No.	图位编号 Loc. No.						
(3-9)		齿边贴片	H2-3200-00-3	2		116	
		Saw tooth-side sticking sheet					
		齿边贴片	H2-3200-00-5	6		116	
		Saw tooth-side sticking sheet					
		齿边贴片	H2-3200-00-7	2		116	
		Saw tooth-side sticking sheet					
		蒙布	H2-3200-00-9	2		109	
		Fabric					
		齿边贴片	H2-3200-00-11	4		109	
		Saw tooth-side sticking sheet					
	齿边贴片	H2-3200-00-13	2		116		
	Saw tooth-side sticking sheet						
	4	前缘蒙皮	H2-3200-08	2		LY12-M	
	Leading edge						
5	前段肋	H2-3200-12	2		LY12-M		
	Nose rib						
6	前段肋	H2-3200-13/3	2		LY12-M		
	Nose rib						

插图 Fig.		名称 Nomenclature	件号 Part No.	件数 Qty	详见图号 Ref. Fig. No.	材料 Material	备注 Remarks
图号 No.	图位编号 Loc. No.						
(3-9)	7	前段肋 Nose rib	H2-3200-13/5	2		LY12-M	
	8	前段肋 Nose rib	H2-3200-13/9	2		LY12-M	
	9	角片 Cleat	H2-3200-23	2		LY12-M	
	10	配重 Balance	H2-3200-24	2		20	
	11	翼尖 Tip	H2-3200-11	2		LF21-M	
	12	5号肋 No.5 rib	H2-3200-05	2		LY12-M	
	13	4号肋 No.4 rib	H2-3200-04	2		LY12-M	
	14	后缘条 Trailing-edge	H2-3200-09	2		LY12-M	
	15	3号肋 No.3	H2-3200-03	2		LY12-M	

插图 Fig.		名 称 Nomenclature	件 号 Part No.	件数 Qty	详见图号 Ref. Fig. No.	材 料 Material	备 注 Remarks
图号 No.	图位编号 Loc. No.						
(3-9)	16	角片 Cleat	H2-3200-26	4 $\frac{2Z}{2Y}$		LY12-M	
	17	2号肋 No.2 rib	H2-3200-02	22		LY12-M	
	18	型料 Section	H2-3200-27	2		LY12-M	
	19	整形罩 Shaping cowling	H2-3000-03	1		LF21-M	
	20	调整片装配 Trim jointing				装配件 Assembly	
	20-1	铰链 Hinge	H2-3204-21	2 $\frac{2Z}{2Y}$		LY12-CZ	
	20-2	调整片 Trim	H2-3204-100	2 $\frac{2Z}{2Y}$		装配件 Assembly	
		玻璃钢块 Glass fibre reinforced plastic sheet	H2-3204-00-3	2 $\frac{2Z}{2Y}$		热强布-290 Glass cloth-290	
		玻璃布 Glass cloth	H2-3204-00-5	4		热强布-290 Glass cloth-290	

插图 Fig.		名称 Nomenclature	件号 Part No.	件数 Qty	详见图号 Ref. Fig. No.	材料 Material	备注 Remarks
图号 No.	图位编号 Loc. No.						
(3-9)	20-3	玻璃布	H2-3204-00-7	2		热强布-290	
		Glass cloth				Glass cloth-290	
		玻璃布	H2-3204-00-11	2		热强布-290	
		Glass cloth				Glass cloth-290	
		泡沫塑料	H2-3204-00-9	2 $\frac{2Z}{2Y}$		PLY-10	
		Foam plastic					
		支架	H2-3204-10	2 $\frac{2Z}{2Y}$		装配件	
	Mounting				Assembly		
	支架	H2-3204-10-1	2 $\frac{2Z}{2Y}$		20		
	Mounting						
	垫圈	3×8×1GBI018-20BB	4		标准件		
	Washer				Standard part		
	20-4	铰链	H2-3204-22	2 $\frac{2Z}{2Y}$		LY12-CZ	
	Hinge						
20-5	通条	H2-3204-20-1	2		II a 组		
Pivot					Group IIa		
	通条	H2-3204-20-3	2		II a 组		
Pivot					Group IIa		

插图 Fig.		名 称 Nomenclature	件 号 Part No.	件数 Qty	详见图号 Ref. Fig. No.	材 料 Material	备 注 Remarks
图号 No.	图位编号 Loc. No.						
(3-9)	21	角片 Cleat	H2-3200-25	4 $\frac{2Z}{2Y}$		LY12-M	
	22	1 号肋 No.1 rib	H2-3200-01	2		LY12-M	
	23	斜肋 Skew	H2-3200-17	2		LY12-M	
		斜肋 Skew	H2-3200-18	2		LY12-M	
	24	支架 Mounting	H2-3206-00	2		焊接件 Weldment	
		支架 Mounting	H2-3206-00-1	2		20	
		加强肋 Stiffening rib	H2-3206-00-3	2		20	
		销子 Pin	H2-3205-01/3	2		30CrMnSiA	
	25	角盒 Angle box member	H2-3200-22	2		30CrMnSiA	

插图 Fig.		名 称 Nomenclature	件 号 Part No.	件数 Qty	详见图号 Ref. Fig. No.	材 料 Material	备 注 Remarks
图号 No.	图位编号 Loc. No.						
(3-9)	26	大梁 Spar	H2-3200-06	2		LY12-M	
	27	斜肋 Skew	H2-3200-15	2		LY12-M	
		斜肋 Skew	H2-3200-16	2		LY12-M	
	28	支架 Mounting	H2-3205-00	2		焊接件 Weldment	
		支架 Mounting	H2-3205-00-1	2		20	
		加强肋 Stiffening rib	H2-3205-00-3	2		20	
		销子 Pin	H2-3205-01/1	2		30CrMnSiA	
	29	角盒 Angle box member	H2-3200-21	2		30CrMnSiA	
	30	螺栓 Bolt	HB1-104-5×16	4		标准件 Standard part	

插图 Fig.		名 称 Nomenclature	件 号 Part No.	件数 Qty	详见图号 Ref. Fig. No.	材 料 Material	备 注 Remarks
图号 No.	图位编号 Loc. No.						
(3-9)	31	垫圈 Washer	5×10×1GB1018-20	4		标准件 Standard part	
		螺母 Nut	BM5GB54-45	4		标准件 Standard part	
		接头 Joint	H2-3200-07/2	1		ZL-201-T4	
		法兰盘 Flange	H2-3202-00	1		焊接件 Weldment	
		管子 Tube	H2-3202-00-1	1		30CrMnSiA	
		法兰片 Flange plate	H2-3202-01	1		30CrMnSiA	
		滚珠轴承 Ball bearing	G×1018GB281-64	1		标准件 Standard part	
		摇臂 Crank	H2-3203-00	1		装配件 Assembly	
		摇臂 Crank	H2-3203-00-1	1		LY12-R	

插图 Fig.		名称 Nomenclature	件号 Part No.	件数 Qty	详见图号 Ref. Fig. No.	材料 Material	备注 Remarks
图号 No.	图位编号 Loc. No.						
(3-9)	35	衬套 Bush	HB3-A4-8×10×8	2		标准件 Standard part	
		配重 Balance	H2-3201-00	1		装配件 Assembly	
3-10	36	接头 Joint	H2-3200-07/1	1		ZL-201-T4	
	1	配重 Balance	H2-3201-00	1		装配件 Assembly	
2		螺母 Nut	M8GBI007-45	1		标准件 Standard part	
	3	螺母 Nut	BM8GB54-45	7		标准件 Standard part	
4		配重块 Balance block	H2-3201-04	按需要 Per reqt		20	
	4	螺丝 Screw	H2-3201-03	1		20	

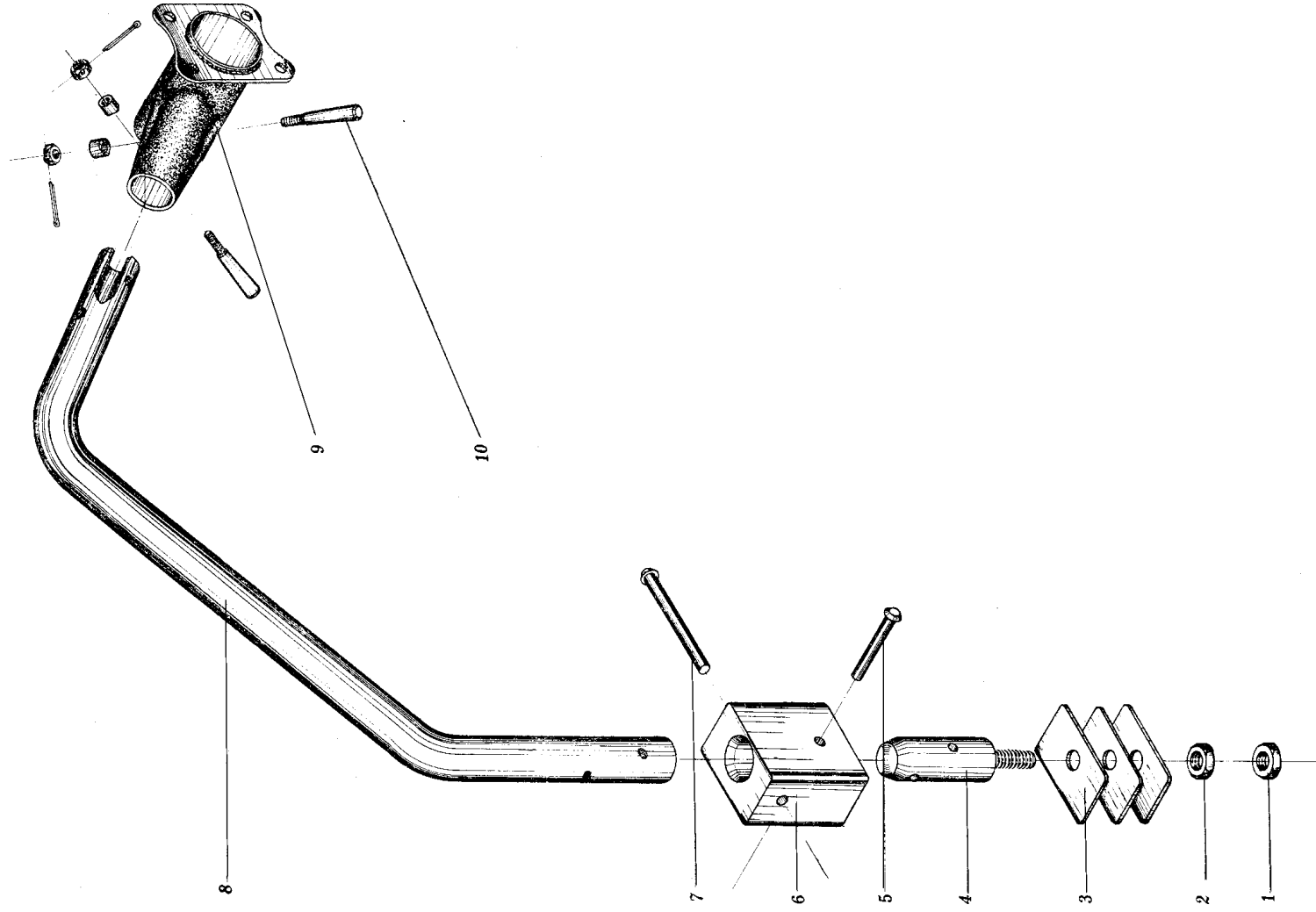


图 3-10 配重
Fig.3-10 Balance

插图 Fig.		名称 Nomenclature	件号 Part No.	件数 Qty	详见图号 Ref. Fig. No.	材料 Material	备注 Remarks
图号 No.	图位编号 Loc. No.						
3-10	5	铆钉 Rivet	H2-3201-07/1	1		MLC15	
	6	配重块 Balance block	H2-3201-02	1		20	
	7	铆钉 Rivet	H2-3201-07/3	1		MLC15	
	8	管子 Pipe	H2-3201-01	1		30CYMnSiA	
		衬管 Lining pipe	H2-3201-00-3	1		30CYMnSiA	
	9	接头 Joint	H2-3201-10	1		焊接件 Weldment	
		支座 Support	f12-3201-11	1		30CYMnSiA	
		法兰片 Flange plate	H2-3202-01	1		30CYMnSiA	
	10	锥形螺栓 Cone bolt	HBI-125-5×29.5×2	2		标准件 Standard part	

插图 Fig.		名 称 Nomenclature	件 号 Part No.	件数 Qty	详见图号 Ref. Fig. No.	材 料 Material	备 注 Remarks
图号 No.	图位编号 Loc. No.						
3-11	10	弧形垫圈	HB1-502G-4×25	2	3-12	标准件	
		Arc gasket				Standard part	
		螺母	HB1-404G-M4	2		标准件	
	Nut			Standard part			
	开口销	1×2GB91	2	标准件			
	Splt pin			Standard part			
	方向舵	H2-3300-00	1	装配件			
	Rudder			Assembly			
	1	配重	H2-3300-70	1		焊接件	
		Balance				Weldment	
	2	摇臂	H2-3300-60	1		装配件	
		Crank				Assembly	
		摇臂	H2-3300-60-1	1		LY12-CZ	
		衬套	HB3-13TE8D×10×7	2	标准件		
		Bush			Standard part		
3	螺栓	HB1-103-5×18	4	标准件			
	Bolt			Standard part			

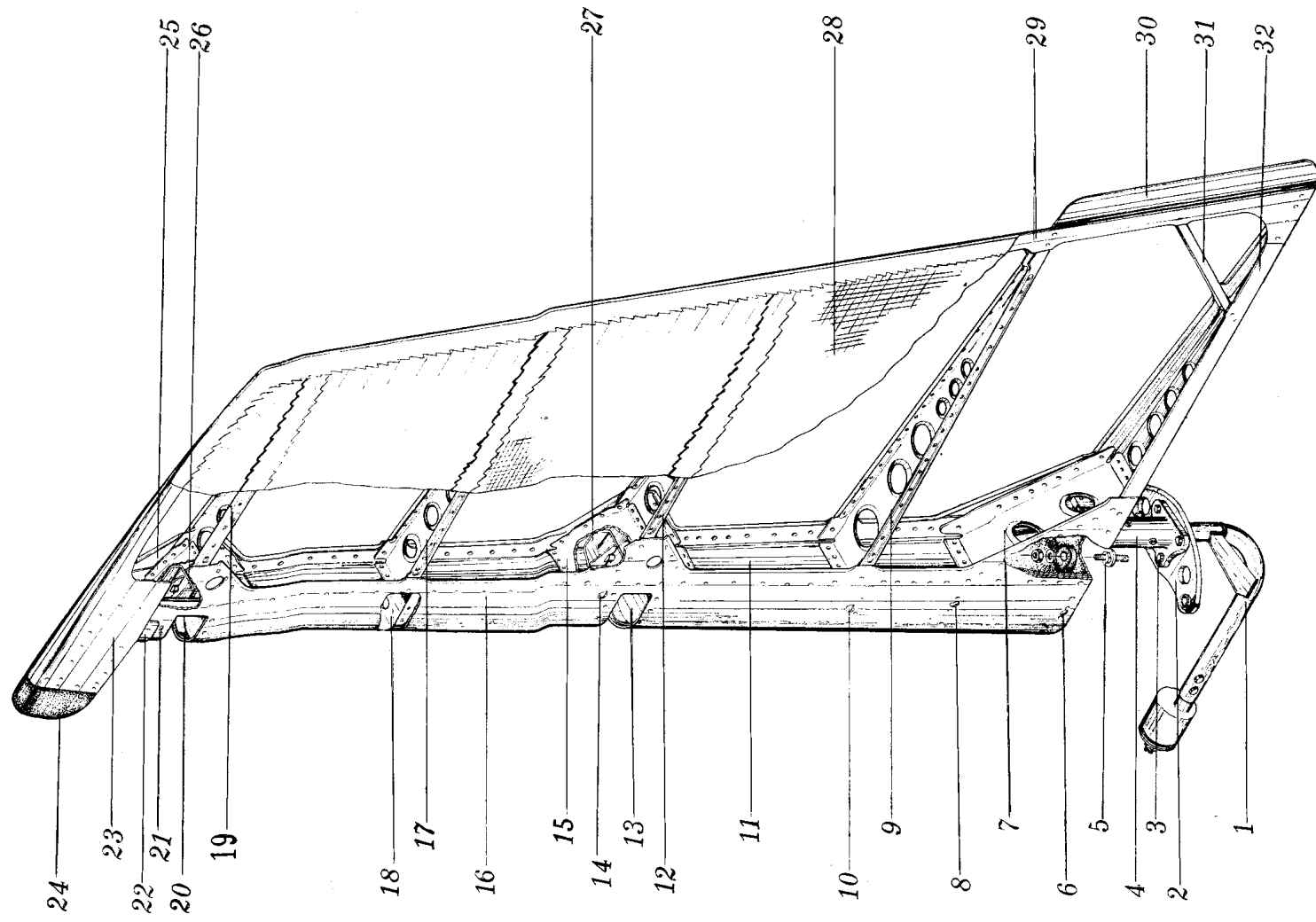


图 3-11 方向舵
Fig.3-11 Rudder

插图 Fig.		名称 Nomenclature	件号 Part No.	件数 Qty	详见图号 Ref. Fig. No.	材料 Material	备注 Remarks	
图号 No.	图位编号 Loc. No.							
(3-11)		垫圈 Washer	5×10×1GB1018-20	4		标准件 Standard part		
		螺母 Nut	BM5GB52-45	4		标准件 Standard part		
	4	摇臂座 Rocker mount	H2-3300-33	1		LD5		
	5	螺销 Threaded pin	H2-3300-34	1		30CrMnSiA		
	6		垫圈 Washer	8×16×2GB1018-20	1		标准件 Standard part	
			螺母 Nut	BM8GB52-45	1		标准件 Standard part	
			前段肋 Nose rib	H2-3300-01	1		LY12-M	
		7	隔板 Frame plate	H2-3300-15	1		LY12-M	
	8	前段肋 Nose rib	H2-3300-02	1		LY12-M		

插图 Fig.		名 称 Nomenclature	件 号 Part No.	件数 Qty	详见图号 Ref. Fig. No.	材 料 Material	备 注 Remarks
图号 No.	图位编号 Loc. No.						
(3-11)	9	第 2 翼肋 No.2 rib	H2-3300-11	1		LY12-M	
	10	前段肋 Nose rib	H2-3300-03	1		LY12-M	
	11	梁 Spar	H2-3300-21	1		LY12-M	
		加强盒 Reinforced box member	H2-3300-22	1		LY12-M	
		加强盒 Reinforced box member	H2-3300-23	1		LY12-M	
	12	第 3 翼肋 No.3 rib	H2-3300-12	1		LY12-M	
	13	前段肋 Nose rib	H2-3300-04	1		LY12-M	
	14	前段肋 Nose rib	H2-3300-05	1		LY12-M	
	15	隔板 Frame plate	H2-3300-17	1		LY12-M	

插图 Fig.		名 称 Nomenclature	件 号 Part No.	件数 Qty	详见图号 Ref. Fig. No.	材 料 Material	备 注 Remarks
图号 No.	图位编号 Loc. No.						
(3-11)		隔板 Frame plate	U2-3300-16	1		LY12-M	
	16	前缘蒙皮 Leading edge skin	H2-3300-28	1		LY12-M	
	17	第 4 翼肋 No.4 rib	H2-3300-13	1		LY12-M	
	18	前段肋 Nose rib	H2-3300-06	1		LY12-M	
	19	第 5 翼肋 No.5 rib	H2-3300-14	1		LY12-M	
	20	前段肋 Nose rib	H2-3300-07	1		LY12-M	
	21	前段肋 Nose rib	H2-3300-08	1		LY12-M	
	22	连接件 Connecting piece	H2-3300-26	1		LY12-M	
	23	翼尖蒙皮 Skin	H2-3300-27	1		LF21-Y2	

插图 Fig.		名 称 Nomenclature	件 号 Part No.	件数 Qty	详见图号 Ref. Fig. No.	材 料 Material	备 注 Remarks
图号 No.	图位编号 Loc. No.						
(3-11)		加强肋	H2-3300-24	1		LY12-M	
		Stiffening rib					
	24	加强肋	H2-3300-25	1		LY12-M	
		Stiffening rib					
	25	配重	H2-3300-35	1		20	
		Balance					
	26	隔板	H2-3300-19	1		LY12-M	
		Frame plate					
		隔板	H2-3300-18	1		LY12-M	
		Frame plate					
		轴销	H2-3300-50	1		焊接件	
		Axle pin				Weldment	
		盒形件	H2-3300-41	1		20	
		Box member					
	肋片	H2-3300-42	1		20		
	Stiffening rib						
		销	H2-3300-43/1	1		30CrMnSiA	
		Pin					

插图 Fig.		名 称 Nomenclature	件 号 Part No.	件数 Qty	详见图号 Ref. Fig. No.	材 料 Material	备 注 Remarks	
图号 No.	图位编号 Loc. No.							
(3-11)	27	轴销	H2-3300-40	1		焊接件		
		Axle pin				Weldment		
		盒形件	H2-3300-41	1		20		
		Box member						
		肋片	H2-3300-42	1		20		
		Stiffening rib						
	28	28	销	H2-3300-43/1	1		30CrMnSiA	
			Pin					
			蒙布	H2-3300-29	1		116	
			Skin					
			后缘条	H2-3300-31	1		LY12-M	
			Trailing edge strip					
30	30	调整片	H2-3300-36	1		LY12-CZ		
		Trim tab						
31	31	斜肋	H2-3300-09	1		LY12-M		
		Skew rib						
32	32	第 1 翼肋				LY12-M		
		No.1 rib						

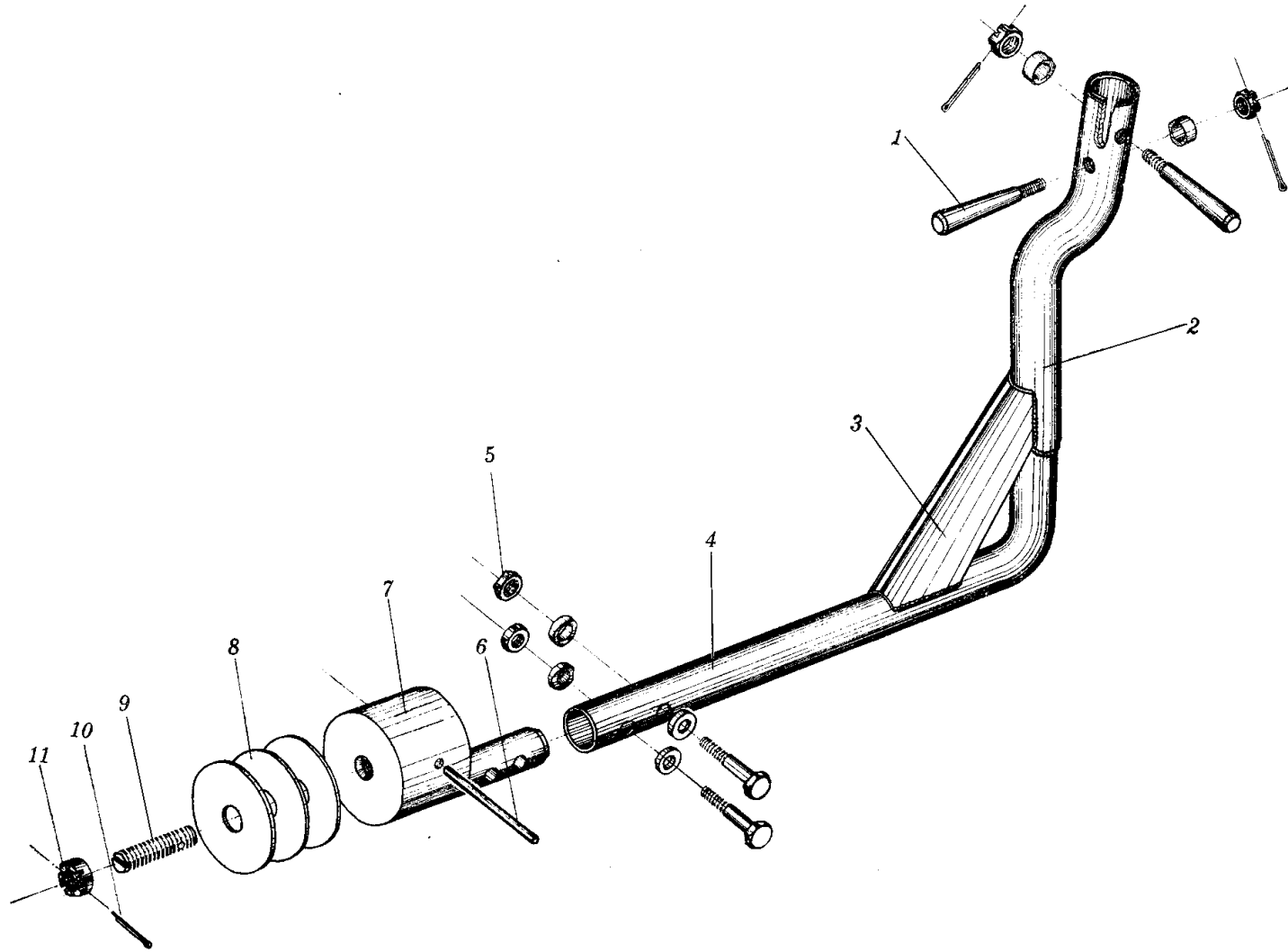


图 3-12 配重
Fig.3-12 Balance

插图 Fig.		名称 Nomenclature	件号 Part No.	件数 Qty	详见图号 Ref. Fig. No.	材料 Material	备注 Remarks	
图号 No.	图位编号 Loc. No.							
3-12	1	配重 Balance	H2-3300-70	1		焊接件 Weldment		
		锥形螺栓 Cone bolt	HB1-125-5×41.5×2	2		标准件 Standard part		
		弧形垫圈 Arc washer	HB1-502LB-4×3.5	2		标准件 Standard part		
		螺母 Nut	HB1-404G-M4	2		标准件 Standard part		
		螺母 Nut	HB1-404G-M4	2		标准件 Standard part		
		开口销 Split pin	1× 12GB91	2		标准件 Standard part		
		2	管子 Pipe	H2-3300-74	1		30CrMnSiA	
			衬管 Lining pipe	H2-3300-70-5	1		30CfMnSiA	
			3	包角片 Corner strutting piece	H2-3300-70-3	1		30CfMnSiA

插图 Fig.		名称 Nomenclature	件号 Part No.	件数 Qty	详见图号 Ref. Fig. No.	材料 Material	备注 Remarks
图号 No.	图位编号 Loc. No.						
(3-12)	4	管子 Pipe	H2-3300-73	1		30CrMnSiA	
	5	螺栓 Bolt	HB1-102G-5×26	2		标准件 Standard part	
		弧形垫圈 Arc washer	HB1-503G-1×5×18	4		标准件 Standard part	
		螺母 Nut	BM5GB54-45	2		标准件 Standard part	
	6	销子 Pin	H2-3300-70-1	1		Zd 组 Group Zd	
	7	配重 Banlance	H2-3300-72	1		20	
	8	垫圈 washer	H2-3300-75	按需要. Per reqt		20	
	9	螺丝 Screw	H2-3300-71	1		20	
	10	开口销 Pin	2.5×30GB91	1		标准件 Standard part	
	11	螺母 Nut	HB1-404G-M10	1		标准件 Standard part	

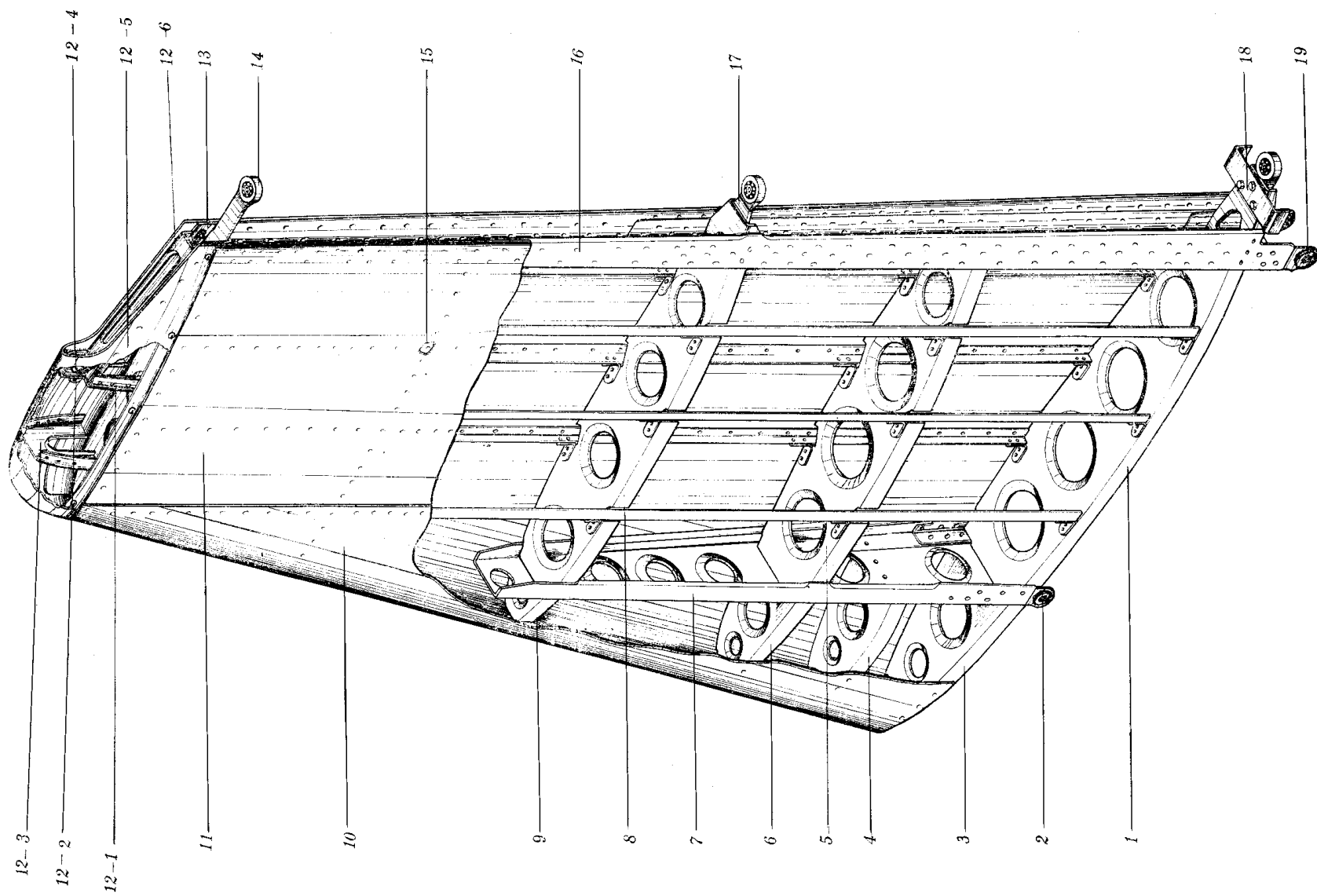


图 3-13 垂直安定面
Fig.3-13 Vertical fin

插图 Fig.		名称 Nomenclature	件号 Part No.	件数 Qty	详见图号 Ref. Fig. No.	材料 Material	备注 Remarks
图号 No.	图位编号 Loc. No.						
3-13		垂直安定面 Vertical fin	H2-3400-00	1		装配件 Assenbly	
	1	第1肋 NO.1 rib	H2-3400-01	1		LY12-M	
	2	前梁接头 Front spar joint	H2-3400-50	2 ^{1Z} _{1Y}		焊接件 Weldment	
		接头 Joint	H2-3400-50 ⁻¹ ₋₂	1 ^Z _{1Y}		30CrMnSiA	
		斜垫圈 Bevel washer	H2-3400-51	4		30CrMnSiA	
	3	第1号肋前段 No. 1 nose rib	H2-3400-06	1		LY12-M	
	4	1A肋前段 No.1 A nose rib	H2-3400-16	1		LY12-M	
	5	第2肋 No.2 rib	H2-3400-02	1		LY12-M	
	6	第2号肋前段 No. 2 nose rib	H2-3400-07	1		LY12-M	
	7	前梁 Front spar	H2-3400-20	1		装配件 Assembly	
	腹板 Web	H2-3400-20-1	1		LY12-M		

插图 Fig.		名称 Nomenclature	件号 Part No.	件数 Qty	详见图号 Ref. Fig. No.	材料 Material	备注 Remarks
图号 No.	图位编号 Loc. No.						
(3-13)		前梁缘条 Leading edge strip	H2-3400-21	2 ^{1Z} _{1Y}		LY12-M	
		第3肋 No..3 rib	H2-3400-03	1		LY12-M	
		第3号肋前段 No. 3 nose rib	H2-3400-08	1		LY12-M	
		前缘蒙皮 Leading edge skin	H2-3400-00-3	1		LY12-M	
		蒙皮 Skin	H2-3400-00-1	1		LY12-M	
		蒙皮 Skin	H2-3400-00-2	1		LY12-M	
		翼尖 Tip	H2-3410-00	1		装配件 Assembly	
		中段隔板 Centresection partition board	H2-3410-02	1		LF21-Y2	
		天线支架 Antenna mounting	H2-3410-10-1	1		LY12-M	
		空心铆钉 Hollow rivet	6×5GB876	1		标准件 Standard part	
		前段隔板 Fore partition board	H2-3410-01	1		LF21-Y2	

插图 Fig.		名称 Nomenclature	件号 Part No.	件数 Qty	详见图号 Ref. Fig. No.	材料 Material	备注 Remarks
图号 No.	图位编号 Loc. No.						
(3-13)	12-4	角盒 Angle box member	H2-3410-04	1		LY12-M	
	12-5	蒙皮 Skin	H2-3410-00 ⁻¹ ₋₁	1 ^Z _{1Y}		LF21-Y2	
	12-6	斜肋 Skin rib	H2-3410-03	1		LF21-Y2	
	13	第5肋 NO.5 rib	H2-3400-05	1		LY12-M	
	14	上支架 Upper mounting	H2-3420-00	1		装配件 Assembly	
		支架 Mounting	H2-3420-00-1	1		LD5	
	15	滚珠轴承 Ball bearing	GX1026GB281-64	1		标准件 Standard part	
		第4肋 No.4 rib	H2-3400-04	1		LY12-M	
	16	后梁 Rear spar	H2-3400-30	1		装配件 Assembly	
		腹板 Web	H2-3400-30-1	1		LY12-M	
		后梁缘条 Rear spar edge trip	H2-3400-31	2 ^{1Z} _{1Y}		LY12-M	

插图 Fig.		名称 Nomenclature	件号 Part No.	件数 Qty	详见图号 Ref. Fig. No.	材料 Material	备注 Remarks	
图号 No.	图位编号 Loc. No.							
(3-13)	17	中支架	H2-3430-00	1		装配件		
		Middle mounting				Assembly		
		盒形件	H2-3430-01	1		30CrMnSiA		
		Box member						
		18	法兰盘	H2-3430-10-1	1		LD5	
	Flange							
	滚珠轴承		GX1018GB281-64	1		标准件		
	Ball bearing					Standard part		
	下支架		H2-3440-00	1		装配件		
	Lower mounting					Assembly		
	连接盒		H2-3440-00-1	1		LY12-M		
	Connection							
	支 架		H2-3440-01	1		30CrMnSiA		
	Mounting							
法兰盘	H2-3440-10-1	1		LD5				
Flange								
滚珠轴承	GX1018GB281-64	1		标准件				
Ball bearing				Standard part				
螺 栓	HB1-103-5×14	3		标准件				
Bolt				Standard part				
垫 圈	5×12×1.5GB1018-20	3		标准件				
Washer				Standard part				

插图 Fig.		名 称 Nomenclature	件 号 Part No.	件数 Qty	详见图号 Ref. Fig. No.	材 料 Material	备 注 Remarks
图号 No.	图位编号 Loc. No.						
(3-13)	19	螺 母	BM5G54-45	3		标准件	
		Nut				Standard part	
		后梁接头	H2-3400-40	2 ^{1Z} _{1Y}		焊接件	
		Rear spar joint				Weldment	
		接 头	H2-3400-40 ⁻¹ ₋₂	1 ^Z _{1Y}		30CrMnSiA	
		Joint					
3-14	1	斜垫圈	H2-3400-41	4		30CrMnSiA	
		Bevel washer					
		副 翼	H2-3500-00	2 ^{1Z} _{1Y}		装配件	
		Aileron				Assembly	
		盒形支架	H2-3502-00	2 ^{1Z} _{1Y}		焊接件	
		Box shaped nounting				Weldment	
		1 肋上加强片	H2-3500-27	2 ^{1Z} _{1Y}		LY12-M	
		No.1 rib stiffening piece					
3	2	第 2 前段	H2-3500-02	2 ^{1Z} _{1Y}		LY12-M	
		No.2 nose rib					
4	4	大 梁	H2-3501-00	2 ^{1Z} _{1Y}		装配件	
		Spar				Assembly	

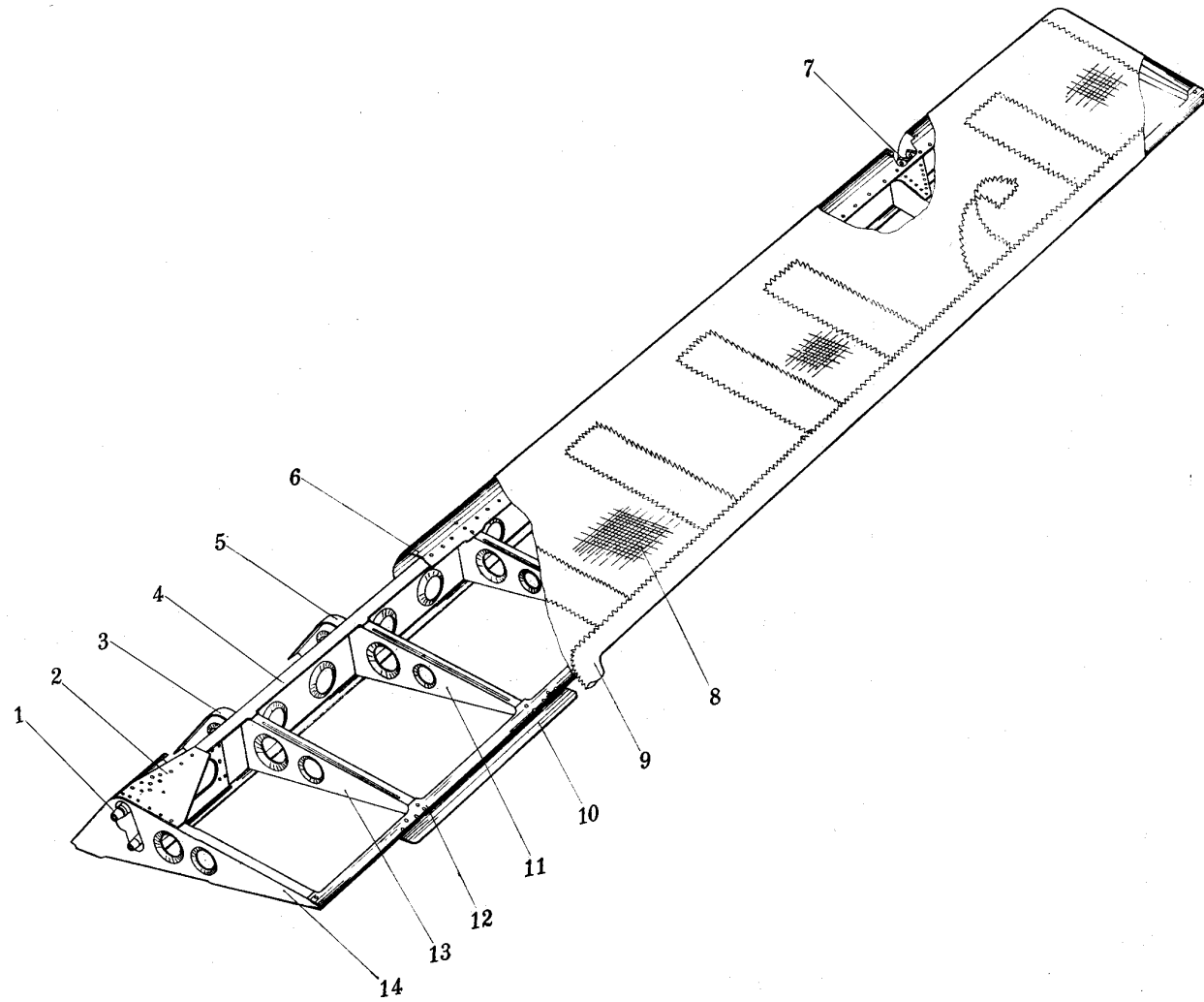


图 3-14 副翼
Fig. 3-14 Aileron

插图 Fig.		名称 Nomenclature	件号 Part No.	件数 Qty	详见图号 Ref. Fig. No.	材料 Material	备注 Remarks
图号 No.	图位编号 Loc. No.						
(3-14)	5	第3前肋 No.3 nose rib	H2-3500-03	2 ^{1Z} _{1Y}		LY12-M	
	6	前缘蒙皮 Leading-edge skin	H2-3500-01	2 ^{1Z} _{1Y}		LY12-M	
	7	支架 Mounting	H2-3500-00	2		装配件 Assembly	
	8	蒙布 Skin	H2-3500-00-1	2		116	
	9	带 Strip	H2-3500-00-3	2		109	
	10	调整片 Trim tab	H2-3500-25	2 ^{1Z} _{1Y}		LY12-CZ	
	11	第3后肋 No.3 rib	H2-3500-14	2 ^{1Z} _{1Y}		LY12-M	
	12	后缘条 Trailing edge strip	H2-3500-32	2 ^{1Z} _{1Y}		LY12-M	
	13	第2后肋 No.2 rib	H2-3500-13	2 ^{1Z} _{1Y}		LY12-M	
	14	第1肋 No.1 rib	H2-3500-12	2 ^{1Z} _{1Y}		LY12-M	

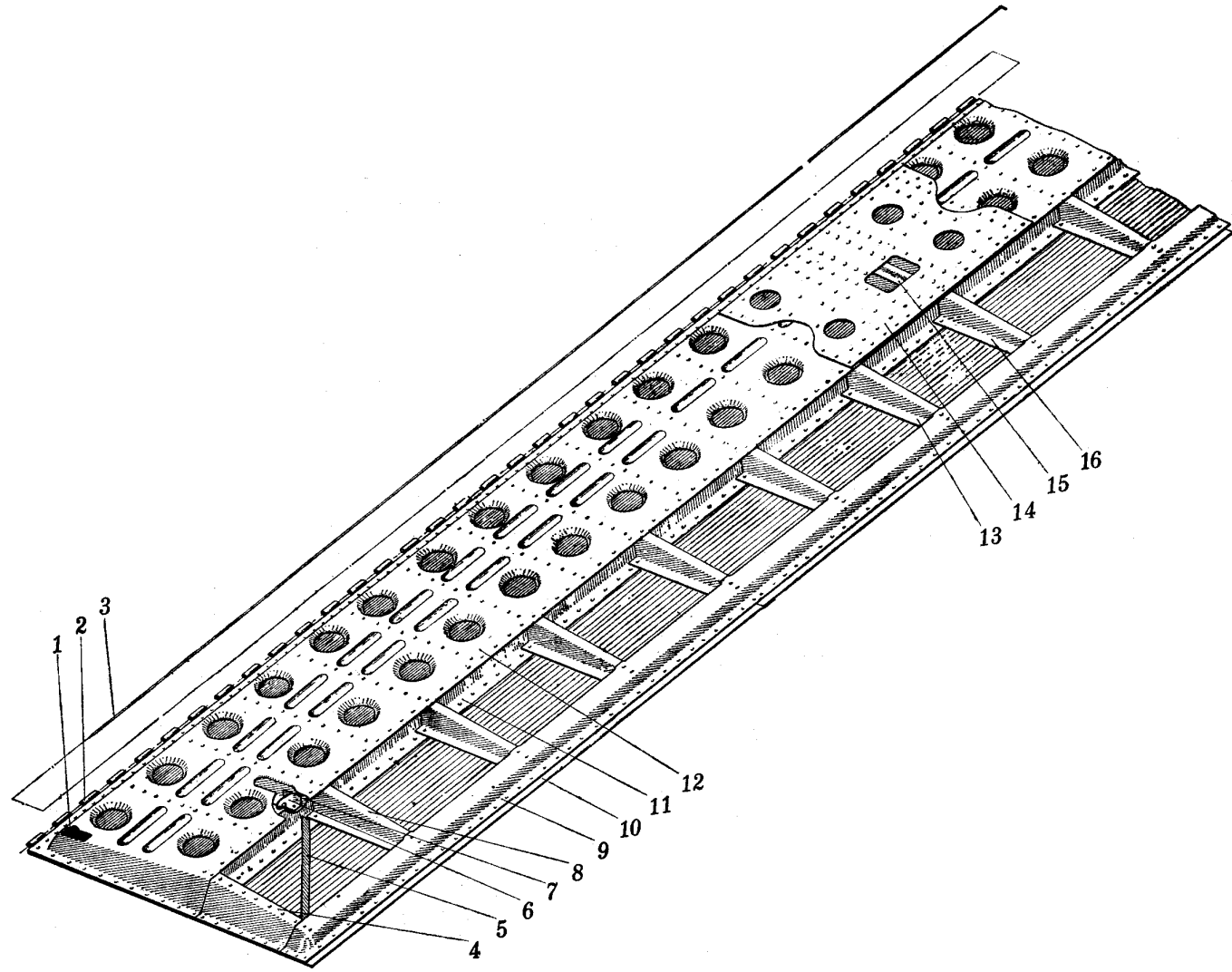


图 3-15 襟翼
Fig. 3-15 Flap

插图 Fig.		名称 Nomenclature	件号 Part No.	件数 Qty	详见图号 Ref. Fig. No.	材料 Material	备注 Remarks
图号 No.	图位编号 Loc. No.						
3-15	1	襟翼 Flap	H2-3700-00	1		装配件 Assembly	
		接耳 Attaching lug	H2-3700-17	1		尼龙 1010 Nylon 1010	
	2	铰链 Hinge	H2-3700-04	2		LY12-M	
		铰链 Hinge	H2-3700-05	1		LY12-M	
	3	通条 Pivot	H2-3700-00-1	1		Ila 组 Group Ila	
	4	加强板 Stiffening plate	H2-3700-23	2 ^{1Z} _{1Y}		LY12-M	
	5	角材 Angle	H2-3700-22	2 ^{1Z} _{1Y}		LY12-CZ	
6	支架 Mounting	H2-3700-27	2		ZG45		
	7	前段肋 Nose rib	H2-3700-13/1	2Z		LY12-M	

插图 Fig.		名 称 Nomenclature	件 号 Part No.	件数 Qty	详见图号 Ref. Fig. No.	材 料 Material	备 注 Remarks	
图号 No.	图位编号 Loc. No.							
(3-15)		前段肋 Nose rib	H2-3700-13/3	1Y		LY12-M		
		前段肋 Nose rib	H2-3700-13/4	1Z		LY12-M		
		前段肋 Nose rib	H2-3700-13/5	1Z		LY12-M		
		前段肋 Nose rib	H2-3700-13/6	2Z		LY12-M		
		8	后段肋 Rib	H2-3700-15	2 ^{1Z} _{1Y}		LY12-M	
		9	后缘条 Trailing edge strip	H2-3700-09	1		LY12-M	
	10	后缘条 Trailing edge strip	H2-3700-11	1		LY12-M		
		蒙 皮 Skin	H2-3700-21	1		LY12-CZ		
		蒙 皮 Skin	H2-3700-25	1		LY12-CZ		

插图 Fig.		名 称 Nomenclature	件 号 Part No.	件数 Qty	详见图号 Ref. Fig. No.	材 料 Material	备 注 Remarks
图号 No.	图位编号 Loc. No.						
(3-15)	11	蒙 皮	H2-3700-26	1		LY12-CZ	
		Skin					
	12	大 梁	H2-3700-01	1		LY12-M	
		Spar					
	13	大 梁	H2-3700-02	1		LY12-M	
		Spar					
	14	内蒙皮	H2-3700-07	1		LY12-M	
		Inner skin					
	15	内蒙皮	H2-3700-08	1		LY12-M	
		Inner skin					
	16	后段肋	H2-3700-14	2		LY12-M	
		Rib					
	17	加强板	H2-3700-19	1		LY12-CZ	
		Stiffening plate					
18	支 架	H2-3702-00	1		焊接件		
	Mounting				Weldment		
19	后段肋	H2-3700-24	1		LY12-M		
	Rib						

四、起落架

LANDING GEAR

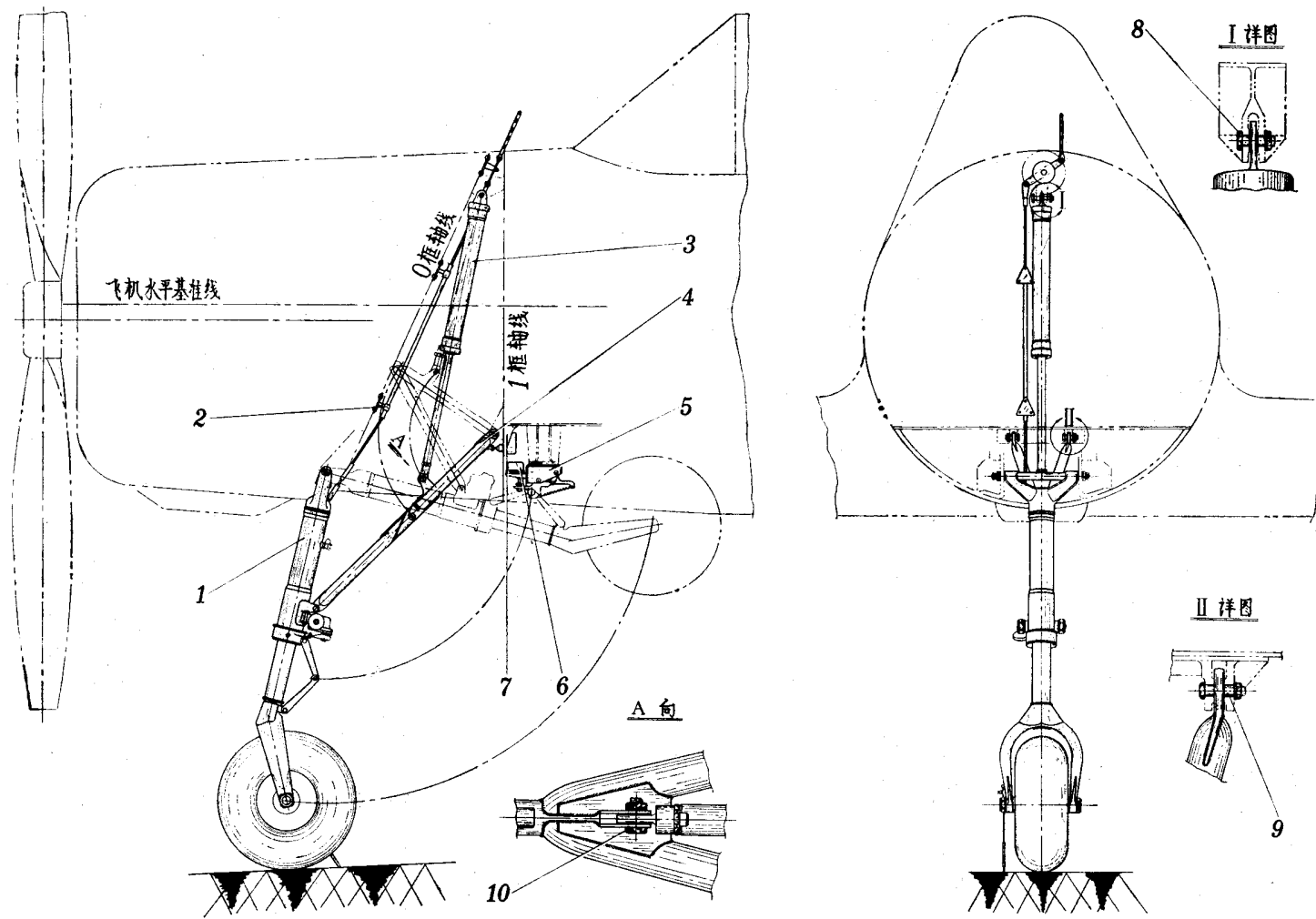


图 4-1 前起落架的安装
Fig. 4-1 Mount of nose gear

插图 Fig.		名称 Nomenclature	件号 Part No.	件数 Qty	详见图号 Ref. Fig. No.	材料 Material	备注 Remarks
图号 No.	图位编号 Loc. No.						
4-1	1	前起落架的安装	H2-4200-00	1		装配件	
		Mount of nose gear				Assembly	
	2	前起落架		1	4-2	装配件	
		Nose gear				Assembly	
	3	前起落架机械指示器	H2-4240-00	1	4-6	装配件	
		Nose gear poaition mechanical indicator				Assembly	
	4	前起落架收放作动筒	H2-4250-00	1	4-7	装配件	
		Nose gear actuating cylinder				Assembly	
5	斜撑杆	H2-4220-00	1	4-8	装配件		
	Inclined nose gear bracing strut				Assembly		
6	前起落架上位锁装置	H2-4230-00	1	4-9	装配件		
	Nose gear up limit-meshanism				Assembly		
7	前起落架收上位置信号开关	H2-4260-00	1	4-12	装配件		
	Nose gear up limit-switch				Assembly		
8	前起落架放下位置电门的安装	H2-4270-00		4-13	装配件		
	Installation of nose gear down limit-switch				Assembly		
		螺 栓	HB1-106-6×30×3.5	1		标准件	
		Bolt				Standard part	

插图 Fig.		名 称 Nomenclature	件 号 Part No.	件数 Qty	详见图号 Ref. Fig. No.	材 料 Material	备 注 Remarks
图号 No.	图位编号 Loc. No.						
(4-1)	9	螺 母 Nut	HB1-404G-M8	1		标准件 Standard part	
		开口销 Split pin	2×20GB91	1		标准件 Standard part	
		垫 圈 Washer	H2-4200-05	1		20	
		螺 栓 Bolt	H2-4200-03	2		12CrNi3A	
		垫 圈 Washer	8×16×2GB1018-20	2		标准件 Standard part	
		螺 母 Nut	HB1-403G-M8	2		标准件 Standard part	
		开口销 Split pin	2×20GB91	2		标准件 Standard part	
	10	螺 栓 Bolt	HB1-106-8×22×3.5	1		标准件 Standard part	
		开口销 Split pin	2×20GB91	1		标准件 Standard part	
		螺 母 Nut	HB1-404G-M8	1		标准件 Standard part	

插图 Fig.		名称 Nomenclature	件号 Part No.	件数 Qty	详见图号 Ref. Fig. No.	材料 Material	备注 Remarks	
图号 No.	图位编号 Loc. No.							
(4-1)		螺 母	HB1-404G-M8	1		标准件		
		Nut				Standard part		
4-2		垫 圈	8×14×1GB1018-20	1		标准件		
		Washer				Standard part		
4-2	1	前起落架		1		装配件		
		Nose gear				Assembly		
		减震支柱		1	4-3	装配件		
		Damping strut				Assembly		
		2	标牌	H2-4210-16	1		LF21-M	
		Scutcheon						
		3	减摆器的安装	H2-4211-00	1	4-4	装配件	
		Assembly						
4	机轮	400×150	1		成件			
	无刹车机轮	LW-11	1	4-14	成件			

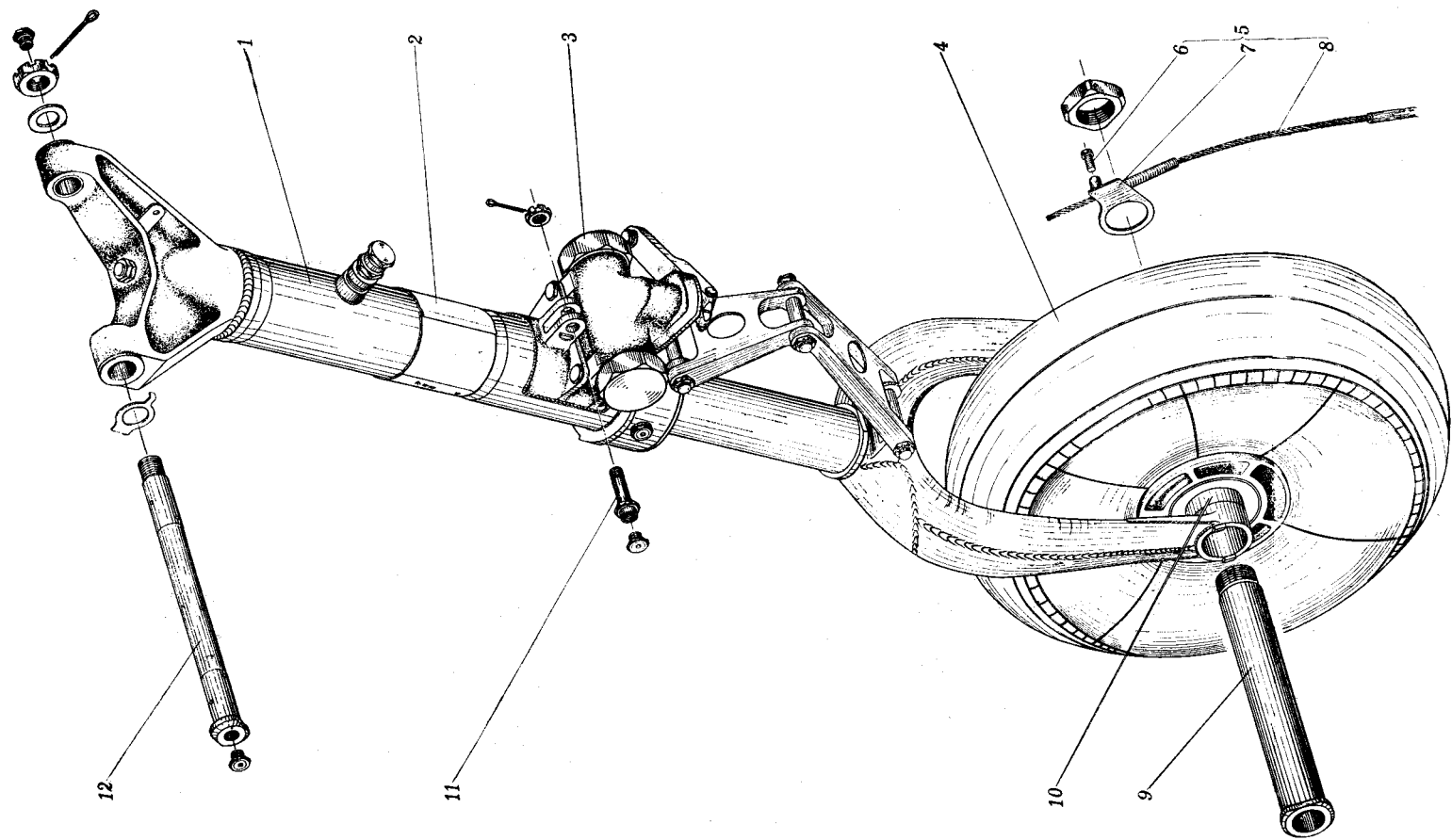


图 4-2 前起落架
Fig.4-2 Nose gear

插图 Fig.		名 称 Nomenclature	件 号 Part No.	件数 Qty	详见图号 Ref. Fig. No.	材 料 Material	备 注 Remarks
图号 No.	图位编号 Loc. No.						
(4-2)	5	搭地线 Bonding	H2-4200-10	1		装配件 Assembly	
	6	螺 钉 Sdrew	HB1-203G-M4×8	1		标准件 Standard part	
	7	接 头 Connector	H2-4200-30	1		焊接件 Weldment	
	8	搭地钢索 Bonding cable	H2-4210-20	1		装配件 Assembly	
	9	轴 Axis	H2-4210-31	1		30CrMnSiA	
		螺 母 Nut	H2-4210-03	1		45	
	10	衬套 Bush	H2-4210-32	2		LY12-CZ	
	11	注油咀	HB4-70-2	1		标准件 Standard part	
		螺 栓 Bolt	H2-4200-02	1		30CrMnSiA	

插图 Fig.		名 称 Nomenclature	件 号 Part No.	件数 Qty	详见图号 Ref. Fig. No.	材 料 Material	备 注 Remarks
图号 No.	图位编号 Loc. No.						
(4-2)	12	螺 母 Nut	HB1-404G-M10	1		标准件 Standard part	
		开口销 Split pin	2.5×25GB91	1		标准件 Standard part	
		注油咀 Grease fitting	HB4-70-2	2		标准件 Standard part	
		螺 栓 Bolt	H2-4200-01	1		30CrMnSiA	
		垫 圈 Washer	H2-4200-04	1		20	
		垫 圈 Washer	18×30×3GB1018-20	1		标准件 Standard part	
		螺 母 Nut	HB1-404G-M18×1.5	1		标准件 Standard part	
		开口销 Split pin	3×40GB91	1		标准件 Standard part	

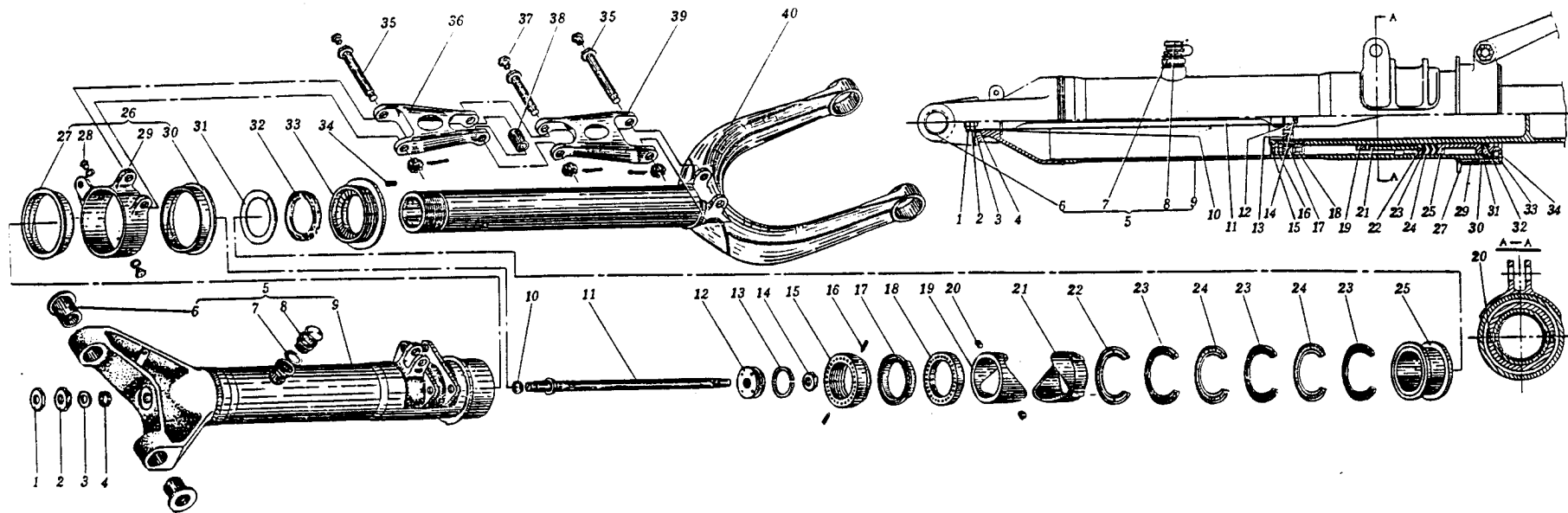


图 4-3 减震支柱

Fig. 4-3 Shock absorbing strut

插图 Fig.		名 称 Nomenclature	件 号 Part No.	件数 Qty	详见图号 Ref. Fig. No.	材 料 Material	备 注 Remarks
图号 No.	图位编号 Loc. No.						
4-3		减震支柱 Shock absorbing strut				装配件 Assembly	
	1	螺母 Nut	M10GB1007-45	1		标准件 Standard part	
	2	螺母 Nut	M10GB54-45	1		标准件 Standard part	
	3	盖 Cap	H2-4210-01	1		25	
	4	垫圈 Washer	H2-4210-02	1		橡胶 5171 Rubber 5171	
	5	减震筒 Damper cylinder	H2-4210-60	1		装配件 Assembly	
	6	衬套 Bush	H2-4210-61	2		QAL10-3-15	
	7	垫圈 Washer	H2-4110-03	1		T4-M	
8	充气活门 Air charging valve	QXF-32	1		成件 Finished product		

插图 Fig.		名称 Nomenclature	件号 Part No.	件数 Qty	详见图号 Ref. Fig. No.	材料 Material	备注 Remarks
图号 No.	图位编号 Loc. No.						
(4-3)	9	减震筒 Damper cylinder		1		焊接件 Weldment	30CrMnSiA
	10	封严圈 Sealing ring	HB1-510-14×20×1.5	1		标准件 Standard part	
	11	心杆 Centering rod	H2-4210-15	1		30CrMnSiA	
	12	活塞 Piston	H2-4210-07	1		QAL10-3-1.5	
	13	涨圈 Piston ring	H2-4210-08	1		XH	
	14	螺母 Nut	M10GB1007-45	1		标准件 Standard part	
	15	活塞 Piston	H2-4210-04	1		QAL10-3-1.5	
	16	螺钉 Screw	H2-4210-05	2		45	
	17	活门 Valve	H2-4210-06	1		45	

插图 Fig.		名称 Nomenclature	件号 Part No.	件数 Qty	详见图号 Ref. Fig. No.	材料 Material	备注 Remarks
图号 No.	图位编号 Loc. No.						
(4-3)	18	活塞 Piston	H2-4210-09	1		QAL10-3-1.5	
	19	上凸轮 Upper cam	H2-4210-18	1		QAL10-3-1.5	
	20	止动螺钉 Stop screw	H2-4210-14	2		45	
	21	下凸轮 Lower cam	H2-4210-19	1		30CrMnSiA	
	22	垫圈 Washer	H2-4210-21	1		LY12-CZ	
	23	皮碗 Leather cup	H2-4210-17	3		橡胶 5171 Rubber 5171	
	24	垫圈 Washer	H2-4210-22	2		LY12-CZ	
	25	衬环 Rushing ring	H2-4210-23	1		QAL10-3-1.5	
	26	环体 Ring body	H2-4210-40	1		组合件 Assembly	

插图 Fig.		名称 Nomenclature	件号 Part No.	件数 Qty	详见图号 Ref. Fig. No.	材料 Material	备注 Remarks
图号 No.	图位编号 Loc. No.						
(4-3)	27	衬套 Bush	H2-4210-41	1		QAL10-3-1.5	
	28	垫圈 Gasket	HB1-503G1×10×70	2		标准件 Standard part	
		注油咀 Grease nipple	HB4-70-2	2		标准件 Standard part	
	29	环体 Ring body	H2-4210-42	1		30CrMnSiA	
	30	衬套 Bush	H2-4210-41	1		QAL10-3-1.5	
	31	垫圈 Gasket	H2-4210-12	按需要 Per reqt		20	
	32	毡圈 Filt ring	H2-4210-13	1		112-44	
	33	螺母 Nut	H2-4210-24	1		30CrMnSiA	
	34	保险螺钉 Safety set screw	H2-4210-11	1		30CrMnSiA	

插图 Fig.		名称 Nomenclature	件号 Part No.	件数 Qty	详见图号 Ref. Fig. No.	材料 Material	备注 Remarks
图号 No.	图位编号 Loc. No.						
(4-3)	35	螺栓	H2-4210-29	2		30CrMnSiA	
		Bolt					
		螺母	HB1-402G-M8	2		标准件	
		Nut				Standard part	
		开口销	2.5×25GB91	2		标准件	
		Split pin				Standard part	
	36	注油咀	HB4-70-2	2		标准件	
		Grease nipple				Standard part	
	37	抗扭臂（上）	H2-4210-25	1		30CrMnSiA	
		Upper torque arm					
		螺栓	H2-4210-27	1		30CrMnSiA	
		Bolt					
		螺母	HB1-402G-M8	1		标准件	
		Nut				Standard part	
开口销		2.5×25GB91	2		标准件		
Split pin					Standard part		
37	注油咀	HB4-70-2	2		标准件		
	Grease nipple				Standard part		

插图 Fig.		名称 Nomenclature	件号 Part No.	件数 Qty	详见图号 Ref. Fig. No.	材料 Material	备注 Remarks
图号 No.	图位编号 Loc. No.						
(4-3)	38	衬套 Bush	H2-4210-28	1		30CrMnSiA	
	39	抗扭臂(下) Lower torque arm	H2-4210-26	1		30CrMnSiA	
	40	支柱 Strut	H2-4210-50	1		焊接件 Weldment	
4-4		减震器的安装 Shimmy damper installation	H2-4211-00	1		装配件 Assembly	
	1	摇臂 Rocker arm	H2-4211-02	1		30CrMnSiA	
	2	螺栓 Bolt	H2-4211-04	1		30CrMnSiA	
		螺母 Nut	HB1-430G-M6	1		标准件 Standard part	
		开口销 Split pin	1.5×20GB91	1		标准件 Standard part	

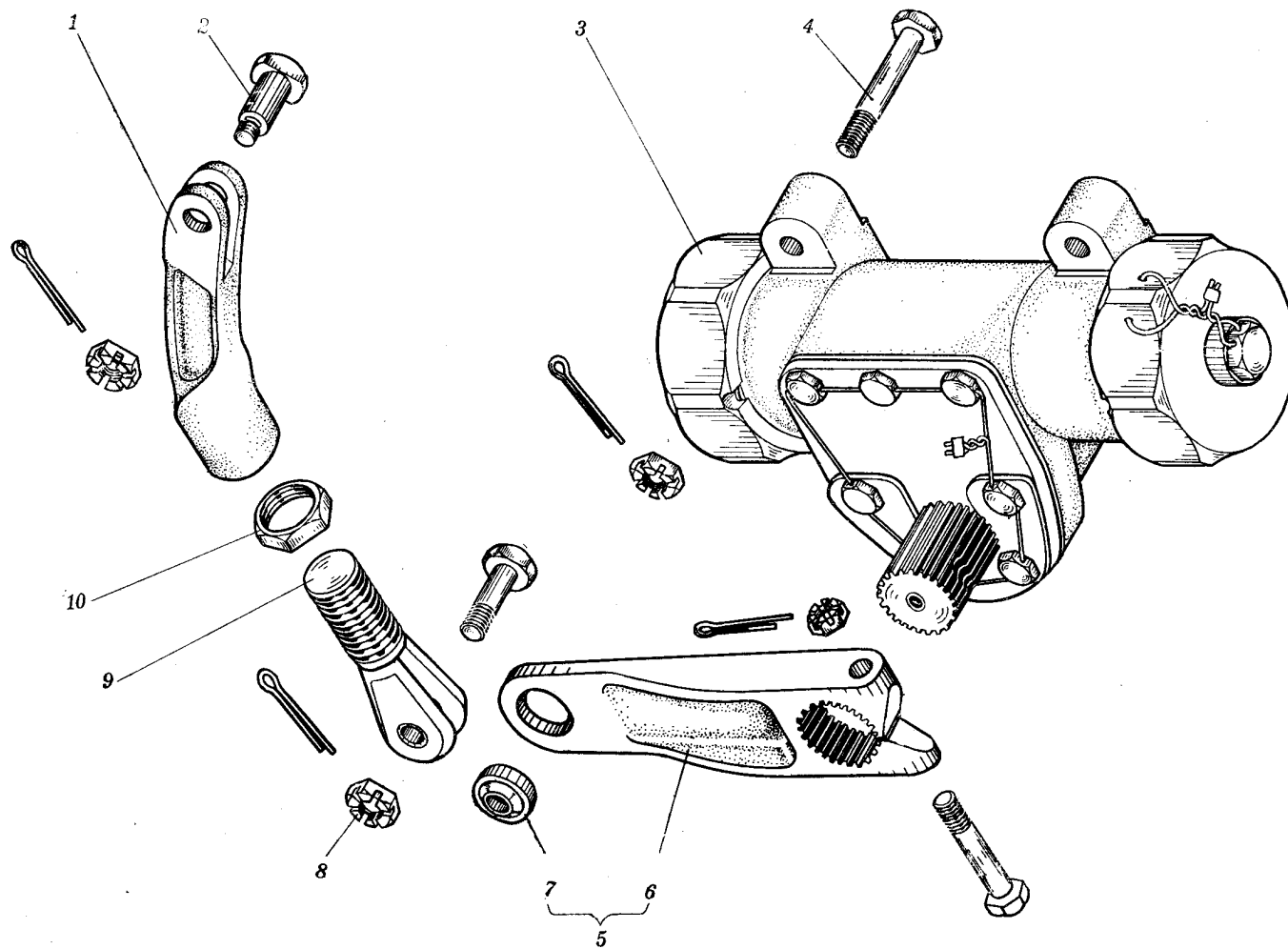


图 4-4 减震器的安装

Fig.4-4 Shimmy damper installation

插图 Fig.		名称 Nomenclature	件号 Part No.	件数 Qty	详见图号 Ref. Fig. No.	材料 Material	备注 Remarks
图号 No.	图位编号 Loc. No.						
(4-4)	3	减摆器 Shimmy damper	H2-4211-10	1	4-5	装配件 Assembly	
	4	螺栓 Bolt	HB1-103G8×42	2		标准件 Standard part	
		螺母 Nut	HB1-430G-M8	2		标准件 Standard part	
		开口销 Split pin	2×25GB91	2		标准件 Standard part	
	5	摇臂 Rocker arm	H2-4211-40	1		装配件 Assembly	
		6	摇臂 Rocker arm	H2-4211-41		1	30CrMnSiA
	7		关节轴承 Knuckle bearing	U6GB304-64		1	标准件 Standard part
		8	螺母 Nut	HB1-404G-M6		1	标准件 Standard part
			螺栓 Bolt	H2-4211-05		1	30CrMnSiA

插图 Fig.		名称 Nomenclature	件号 Part No.	件数 Qty	详见图号 Ref. Fig. No.	材料 Material	备注 Remarks
图号 No.	图位编号 Loc. No.						
(4-4)	9	开口销 Split pin	1.5×20GB91	1		标准件 Standard part	
		叉形螺栓 Jaw bolt	H2-4211-01	1		30CrMnSiA	
		10 螺母 Nut	H2-4211-03	1		45	
4-5	1	减震器 Shimmy damper	H2-4211-10	1		装配件 Assembly	
		螺母 Nut	H2-4211-25	1		30CrMnSiA	
		2 圈 Ring	H2-4211-22	2		橡胶 5171 Rubber 5171	
		3 壳体 Case	H2-4211-11	1		30CrMnSiA	
		4 活塞 Piston	H2-4211-30	1		装配件 Assembly	

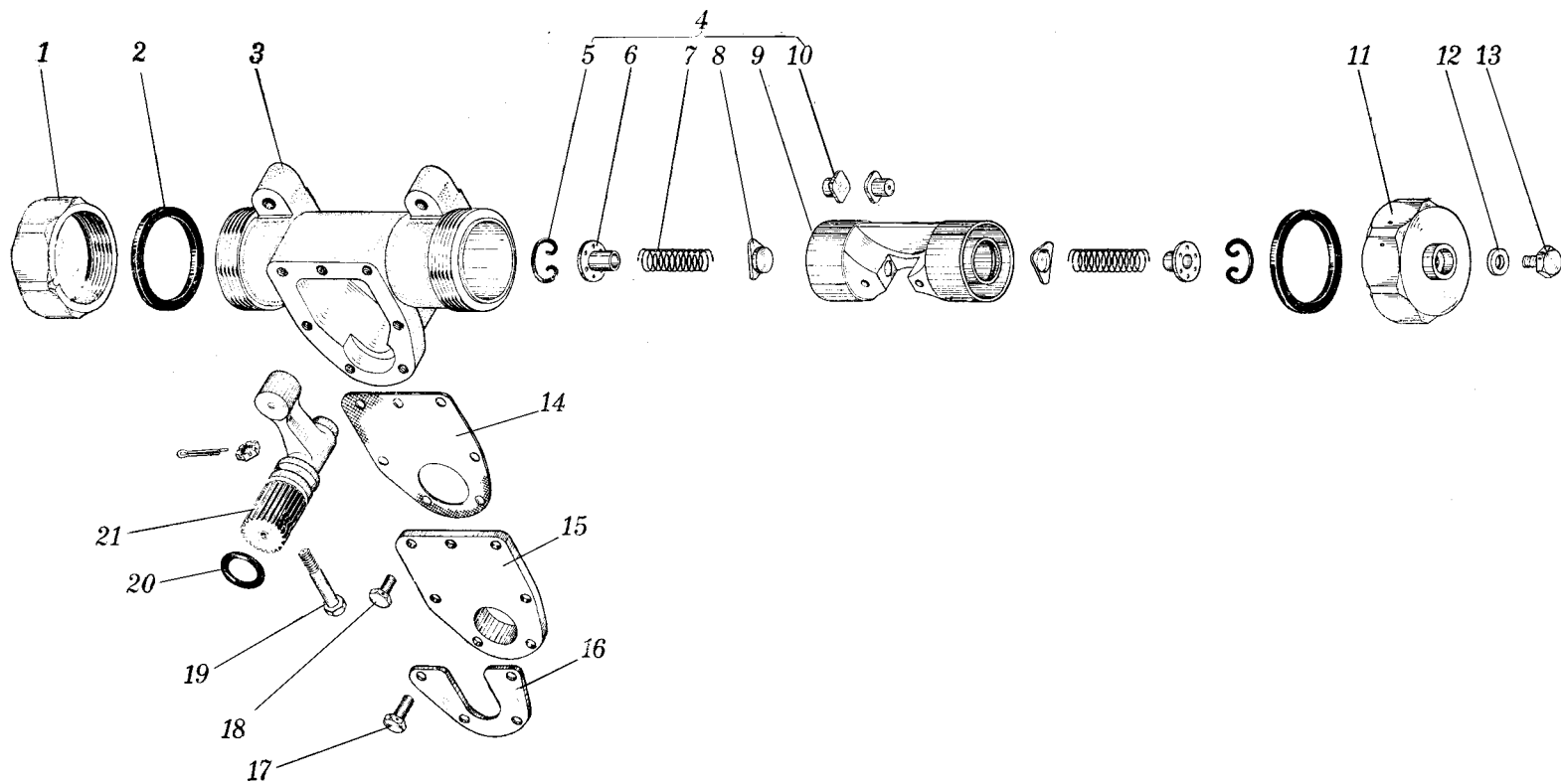


图 4-5 减震器

Fig.4-5 Shimmy damper

插图 Fig.		名 称 Nomenclature	件 号 Part No.	件数 Qty	详见图号 Ref. Fig. No.	材 料 Material	备 注 Remarks
图号 No.	图位编号 Loc. No.						
(4-5)	5	环 Ring	H2-4211-33	2		IIa 组 Group IIa	
	6	衬套 Bush	H2-4211-32	2		LY12-CZ	
	7	弹簧 Spring	H2-4211-35	2		IIa 组 Group IIa	
	8	活门 Valve	H2-4211-36	2		30CrMnSiA	
	9	活塞 Piston	H2-4211-31	1		12CrNi3A	
	10	帽 Cap	H2-4211-34	2		12CrNi3A	
	11	螺母 Nut	H2-4211-12	1		30CrMnSiA	
	12	圈 Ring	H2-4211-16	1		铅板 Lead plate	
	13	螺塞 Threaded plug	H2-4211-15	1		45	

插图 Fig.		名称 Nomenclature	件号 Part No.	件数 Qty	详见图号 Ref. Fig. No.	材料 Material	备注 Remarks	
图号 No.	图位编号 Loc. No.							
(4-5)	14	封严圈 Sealing gasket	H2-4211-17	1		软钢纸板一级品 First grade special fibre		
	15	盖 Cover	H2-4211-18	1		45		
	16	套环 Saddle plate	H2-4211-19	1		30CrMnSiA		
	17	螺栓 Bolt	HB1-102-6×14	4		标准件 Standard part		
	18	螺栓 Bolt	HB1-102-6×12	3		标准件 Standard part		
	19	螺栓 Bolt	HB1-102-5×36	1		标准件 Standard part		
			螺母 Nut	HB1-404G-M5	1		标准件 Standard part	
			开口销 Split pin	1.5×15GB91	1		标准件 Standard part	
	20	密封胶圈 Sealing ring	5171-Q/5A4-7-15.6	1		标准件 Standard part		

插图 Fig.		名 称 Nomenclature	件 号 Part No.	件数 Qty	详见图号 Ref. Fig. No.	材 料 Material	备 注 Remarks
图号 No.	图位编号 Loc. No.						
(4-5)	21	拨杆 Lever	H2-4211-13	1		30CrMnSiA	
4-6		前起落架机械指示器安 装 Installation of nose gear mechanical indicator	H2-4240-00	1		装配件 Assembly	
	1	螺钉 Screw	HB-202G-M4×12	1		标准件 Standard part	
		垫圈 Washer	4×12×1.5GB1018-20	2		标准件 Standard part	
		螺母 Nut	BM4GB52-45	1		标准件 Standard part	
	2	指示器 Indicator	H2-4240-01	1		LY12-CZ	
	3	螺母 Nut	BM5GB52-45	1		标准件 Standard part	

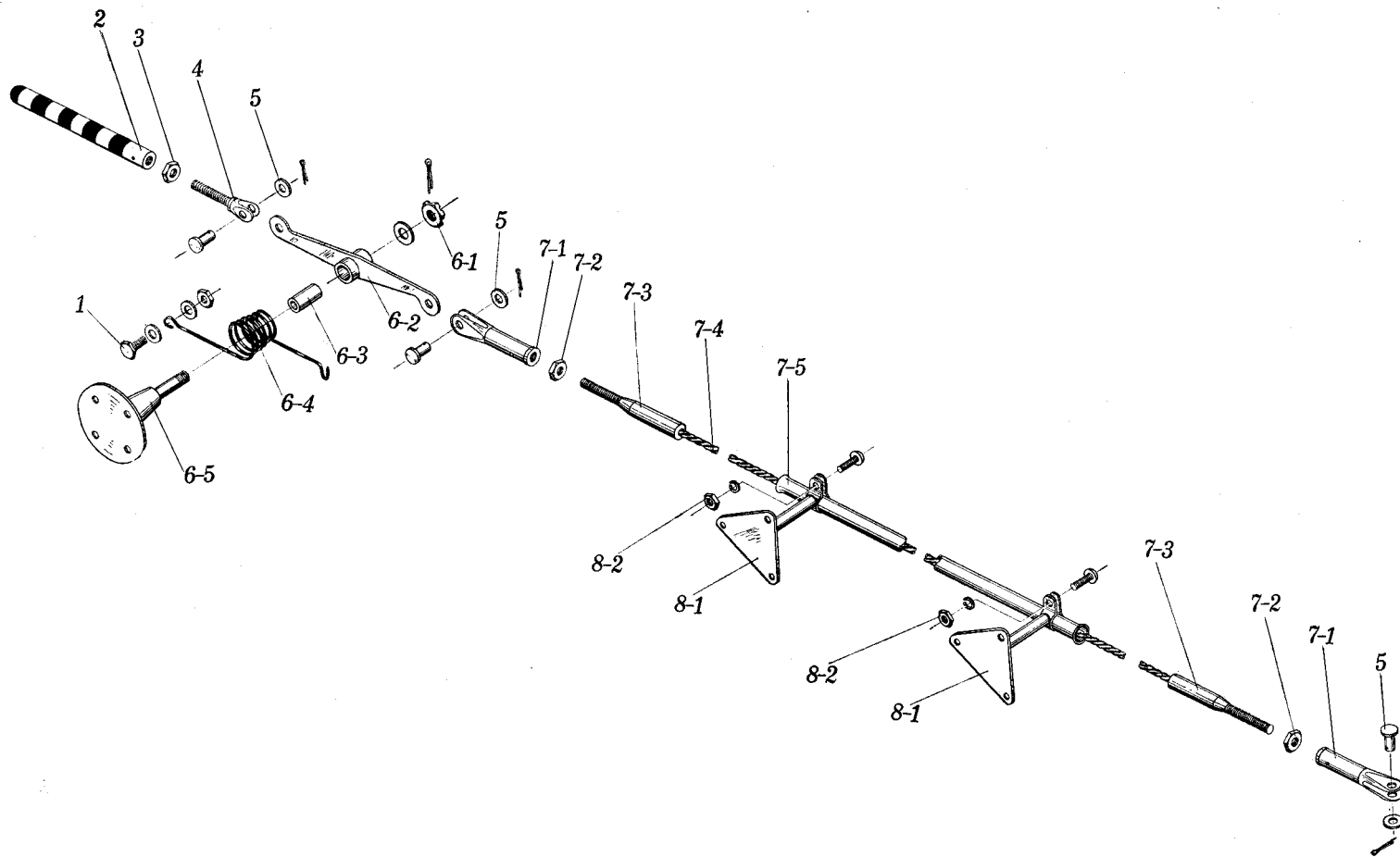


图 4-6 前起落架机械指示器安装

Fig.4-6 Installation of nose gear mechanical indicator

插图 Fig.		名称 Nomenclature	件号 Part No.	件数 Qty	详见图号 Ref. Fig. No.	材料 Material	备注 Remarks
图号 No.	图位编号 Loc. No.						
(4-6)	4	叉形螺栓 Jaw bolt	H2-4240-02	1		45	
	5	平头销 Flat-head pin	HB1-703G5×10×8	3		标准件 Standard part	
		垫圈 Washer	5×10×1GB1018-20	3		标准件 Standard part	
		开口销 Split pin	1×10GB91	3		标准件 Standard part	
	6	支架 Mounting	H2-4240-10	1		组合件 Assembly	
	6-1	螺母 Nut	HB1-404G-M6	1		标准件 Standard part	
		开口销 Split pin	1.5×15GB91	1		标准件 Standard part	
		垫圈 Washer	6×12×1GB1018-220	1		标准件 Standard part	
	6-2	摇臂 Rocker arm	H2-4240-30	1		焊接件 Weldment	

插图 Fig.		名 称 Nomenclature	件 号 Part No.	件数 Qty	详见图号 Ref. Fig. No.	材 料 Material	备 注 Remarks
图号 No.	图位编号 Loc. No.						
(4-6)	6-3	衬套 Bush	H2-4240-12	1		QAL10-33-1.5	
	6-4	弹簧 Spring	H2-4240-11	1		Ila 组 Group Ila	
	6-5	支架 Rocker arm	H2-4240-20	1		焊接件 Weldment	
	7	拉索 Guy cable	H2-4240-60	1		组合件 Assembly	
	7-1	叉形件 Fork-shaped member	H2-4240-61	2		45	
	7-2	螺母 Nut	BM4GB54-45	2		标准件 Standard part	
	7-3	接头 Connector	H2-4240-62	2		45	
	7-4	钢索 Cable		1		航 7×7-2.16-2 Aero 7×7-2.16-2	
	7-5	管子 Pipe	Q5A5-4-470	1		标准件 Standard part	

插图 Fig.		名称 Nomenclature	件号 Part No.	件数 Qty	详见图号 Ref. Fig. No.	材料 Material	备注 Remarks	
图号 No.	图位编号 Loc. No.							
(4-6)	8	支架 Mounting	H2-4240-40	2		组合件 Assembly		
	8-1	支架 Mounting		2		焊接件 Weldment		
	8-2	螺钉 Screw	HB1-202G-M4×12	2		标准件 Standard part		
		弹簧垫圈 Spring washer	4GB859-65Mn	2		标准件 Standard part		
		螺母 Nut	BM4GB52-45	2		标准件 Standard part		
	4-7		前起落架收放作动筒 Nose gear actuating cylinder	H2-4250-00	1		装配件 Assembly	
		1	螺母 Nut	H2-4150-02	1		30CrMnSiA	

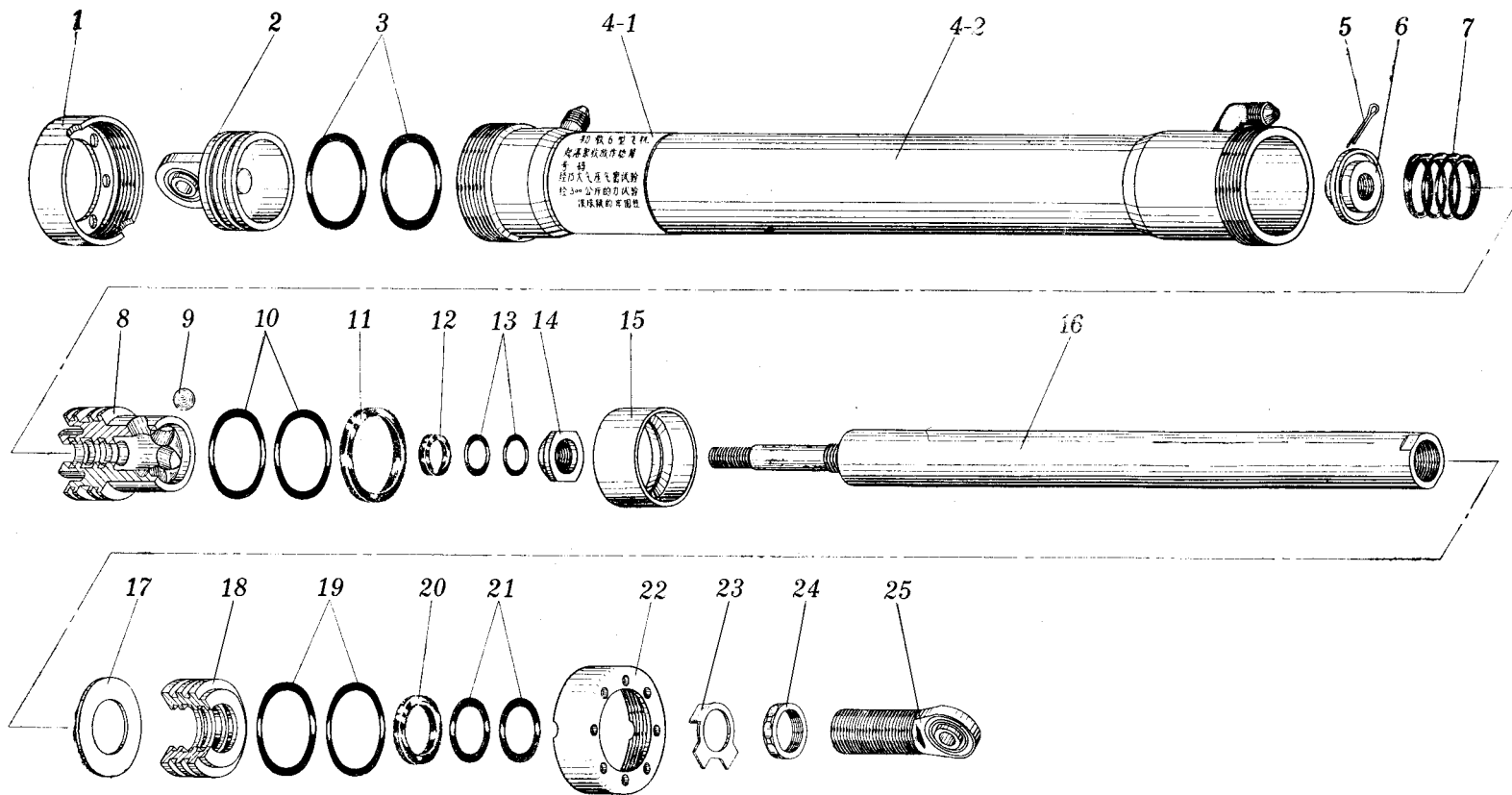


图 4-7 前起落架收放作动筒
Fig.4-7 Nose gear actuating cylinder

插图 Fig.		名称 Nomenclature	件号 Part No.	件数 Qty	详见图号 Ref. Fig. No.	材料 Material	备注 Remarks
图号 No.	图位编号 Loc. No.						
(4-7)	2	接耳 Attaching lug	H2-4250-10	1		组合件 Assembly	30CrMnSiA
	3	封严圈 Sealing ring	H2-410-03A	2		橡胶 5171 Rubber 5171	
	4	作动筒 Actuator		1		组合件 Assembly	
	4-1	标志牌 Placard	H2-4250-19	1		LF21-M	
	4-2	作动筒 Actuator	H2-425-20	1		焊接件 Weldment	
	5	开口销 Split pin	2.5×25GB91	1		标准件 Standard part	
	6	制动器 Brake	H2-4250-01	1		45	
	7	弹簧 Spring	H2-4150-42	1		IIa 组 Group IIa	
	8	活塞 Pidton	H2-4150-12	1		LY12-CZ	

插图 Fig.		名称 Nomenclature	件号 Part No.	件数 Qty	详见图号 Ref. Fig. No.	材料 Material	备注 Remarks
图号 No.	图位编号 Loc. No.						
(4-7)	9	滚珠 Ball	11.906AIV	5		标准件 Standard part	
	10	封严圈 Sealing ring	H2-4150-07A	2		橡胶 5171 Rubber 5171	
	11	毡圈 Felt ring	H2-4150-14	1		112-44	
	12	毡圈 Felt ring	H2-4150-13	1		112-44	
	13	密封圈 Sealing ring	5171-Q\5A4-7-11.6	2		标准件 Standard part	
	14	锥形圈 Conical ring	H2-4250-03	1		30CrMnSiA	
	15	衬套 Bush	H2-4250-04	1		12CrNi3A	
	16	活塞杆 Piston rod	H2-4250-02	1		30CrMnSiA	
	17	垫圈 Washer	H2-4250-05	1		30CrMnSiA	

插图 Fig.		名称 Nomenclature	件号 Part No.	件数 Qty	详见图号 Ref. Fig. No.	材料 Material	备注 Remarks
图号 No.	图位编号 Loc. No.						
(4-7)	18	套筒 Sleeve	H2-4150-01	1		LY12-CZ	
	19	封严圈 Sealing ring	H2-4150-03A	2		橡胶 5171 Rubber 5171	
	20	毡圈 Felt ring	H2-4150-11	1		112-44	
	21	封严圈 Sealing ring	H2-4150-04	2		橡胶 5171 Rubber 5171	
	22	螺母 Nut	H2-4150-02	1		30CrMnSiA	
	23	保险片 Safety piece	M2-4150-18	1		20	
	24	螺母 Nut	H2-4150-17	1		45	
	25	耳环螺栓 Eyebolt	H2-4250-30	1		组合件 Assembly	

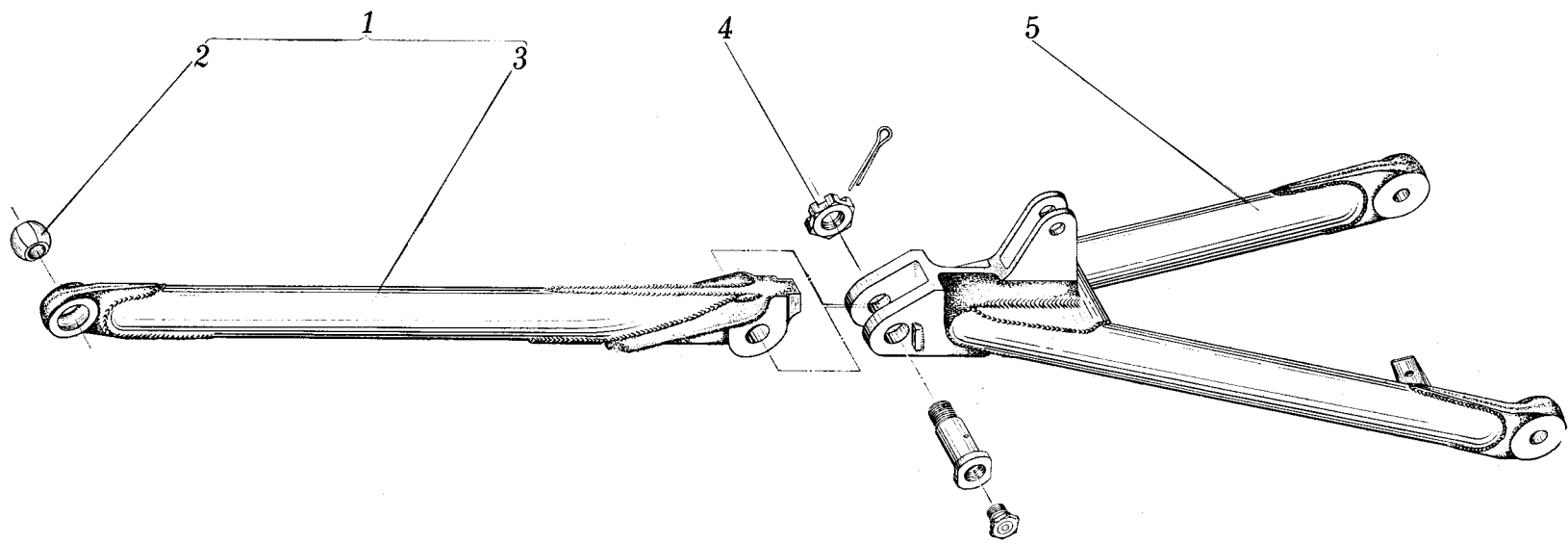


图 4-8 前起落架斜撑杆
Fig.4-8 Inclined nose gear bracing strut

插图 Fig.		名称 Nomenclature	件号 Part No.	件数 Qty	详见图号 Ref. Fig. No.	材料 Material	备注 Remarks
图号 No.	图位编号 Loc. No.						
4-8	1	前起落架斜撑杆	H2-4220-00	1		装配件	
		Inclined nose gear bracing strut				Assembly	
		下撑杆	H2-4220-10	1		组合件	
		Lower bracing				Assembly	
		轴衬	H2-4220-14	1		12CrNi3A	
		Axle bush					
		下撑杆		1		焊接件	30CrMnSiA
		Lower bracing				Weldment	
		螺栓	H2-4220-01	1		12CrNi3A	
		Bolt					
		螺母	HB1-404G-M12×1.5	1		标准件	
		Nut				Standard part	
		开口销	2×30GB91	1		标准件	
Split pin				Standard part			
注油咀	HB4-70-2	1		标准件			
Grease nipple				Standard part			
上撑杆	H2-4220-	1		焊接件	30CrMnSiA		
Upper bracing strut				Weldment			

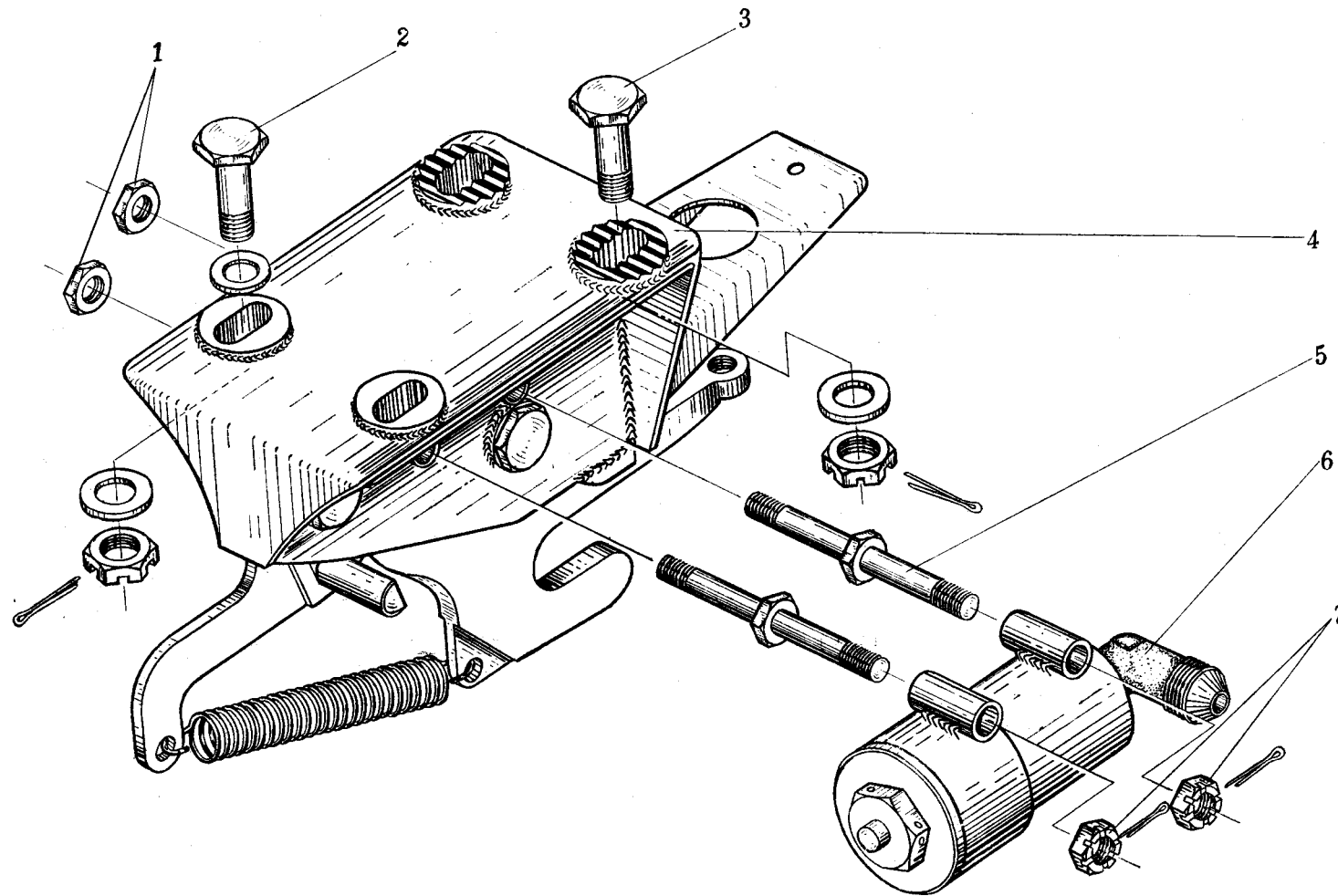


图 4-9 前起落架上位锁的安装
 Fig.4-9 Nose gear uplock installation

插图 Fig.		名称 Nomenclature	件号 Part No.	件数 Qty	详见图号 Ref. Fig. No.	材料 Material	备注 Remarks	
图号 No.	图位编号 Loc. No.							
4-9		前起落架上位锁的安装	H2-4230-00	1		装配件 Assembly		
		Nose gear uplock installation						
		1	螺母	BM5GB54-45	2		标准件 Standard part	
			Nut					
		2	螺栓	HB1-103G6×20×3	2		标准件 Standard part	
			Bolt					
			垫圈	6×12×1 GB 1018-20	2		标准件 Standard part	
			Washer					
			垫圈	6×14×SGB 1018-20	2		标准件 Standard part	
			Washer					
			螺母	HB1-403G-M6	2		标准件 Standard part	
			Nut					
	开口销	1.5×20GB91	2		标准件 Standard part			
	Split pin							
3	螺栓	HB1-103G6×20×3	2		标准件 Standard part			
	Bolt							

插图 Fig.		名称 Nomenclature	件号 Part No.	件数 Qty	详见图号 Ref. Fig. No.	材料 Material	备注 Remarks	
图号 No.	图位编号 Loc. No.							
(4-9)		垫圈 Washer	6×14×SGB 1018-20	2		标准件 Standard part		
		螺母 Nut	HB1-403G-M6	2		标准件 Standard part		
		开口销 Split pin	1.5×20GB91	2		标准件 Standard part		
		4	锁钩 Lock hook		1	4-10	装配件 Assembly	
		5	螺栓 Bolt	H2-4230-01	2		30CrMnSiA	
		6	锁钩作动筒 Lock hook actuator		1	4-11	装配件 Assembly	
		7	螺母 Nut	HB1-404G-M5	2		标准件 Standard part	
			开口销 Split pin	1.5×15GB91	2		标准件 Standard part	

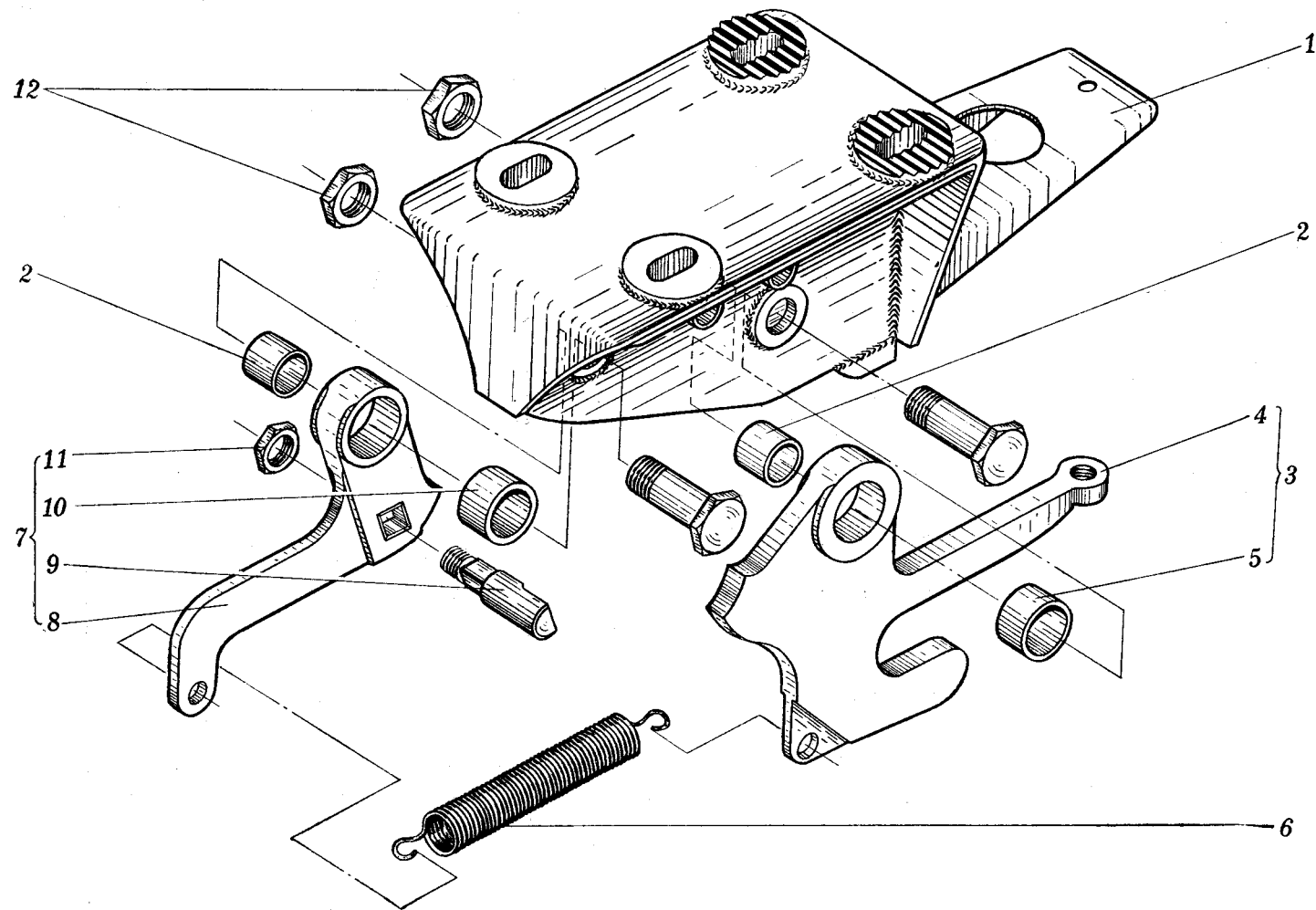


图 4-10 锁钩
Fig.4-10 Lock hook

插图 Fig.		名称 Nomenclature	件号 Part No.	件数 Qty	详见图号 Ref. Fig. No.	材料 Material	备注 Remarks
图号 No.	图位编号 Loc. No.						
4-10		锁钩 Lock hook		1		装配件 Assembly	
	1	锁钩外体 Lock hook outer cover	H2-4230-30	1		焊接件 Weldment	
	2	衬套 Bush	HB3-12G8×10×8	2		标准件 Standard part	
	3	撞钩 Spring-loaded hook	H2-4230-10	1		组合件 Assembly	
	4	撞钩 Spring-loaded hook	H2-4230-11	1		30CrMnSiA	
	5	衬套 Bush	H2-4230-12	1		QAL10-3-1.5	
	6	弹簧 Spring	HB3-4-A1×10×55III	1		标准件 Standard part	
	7	锁件 Lock member	H2-4230-20	1		组合件 Assembly	
8	锁件 Lock member	H2-4230-21	1		30CrMnSiA		

插图 Fig.		名称 Nomenclature	件号 Part No.	件数 Qty	详见图号 Ref. Fig. No.	材料 Material	备注 Remarks	
图号 No.	图位编号 Loc. No.							
(4-10)	9	锁钉 Detent	H2-4230-22	1		30CrMnSiA		
	10	衬套 Bush	H2-4230-12	1		QAL10-3-1.5		
	11	螺母 Nut	BM6GB54-45	1		标准件 Standard part		
	12	螺母 Nut	HB1-103G8×24	2		标准件 Standard part		
			螺栓 Bolt	BM8GB54-45	2		标准件 Standard part	
	4-11		锁钩作动筒 Lock hook actuator	H2-4230-40	1		装配件 Assembly	
		1	螺母 Nut	H2-4130-51	1		45	
	2	弹簧 Spring	H2-4130-52	1		IIa 组 Croup IIa		

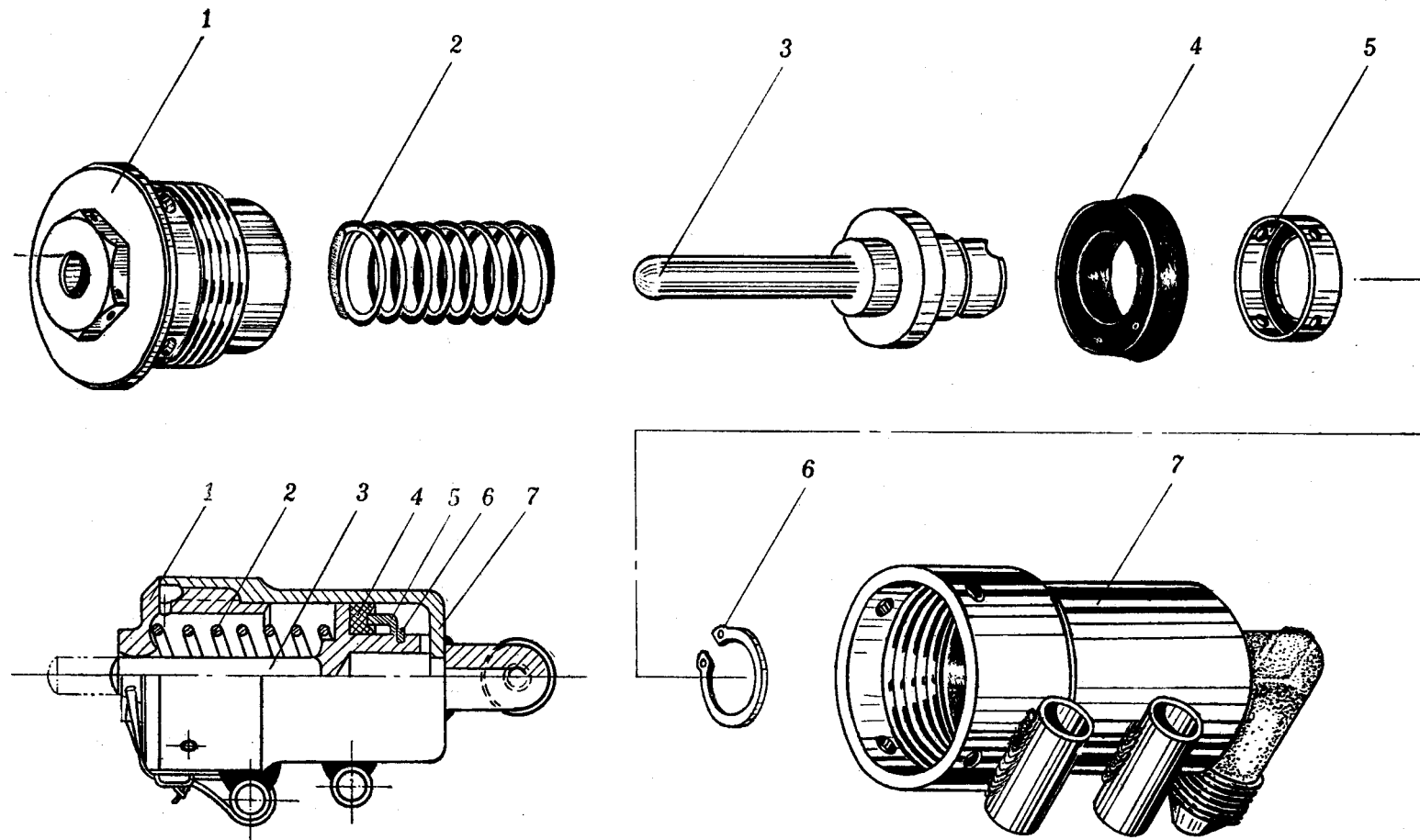


图 4-11 锁钩作动筒
Fig.4-11 Lock hook actuator

插图 Fig.		名称 Nomenclature	件号 Part No.	件数 Qty	详见图号 Ref. Fig. No.	材料 Material	备注 Remarks
图号 No.	图位编号 Loc. No.						
(4-11)	3	活塞杆 Piston rod	H2-4230-41	1		30CrMnSiA	
	4	皮碗 Leather cup	H2-4130-53	1		橡胶 5171 Rubber 5171	
	5	环 Ring	H2-4130-54	1		LY12-M	
	6	卡圈 Clip ring	12GB894-65Mn	1		标准件 Standard part	
	7	筒 Cylinder	H2-4230-50	1		焊接件 Weldment	30CrMnSiA
4-12		前起落架收上位置信号开关的安装 Nose gear up limit switch installation	H2-4260-00	1		装配件 Assembly	
	1	电门 Switch	AKP2-1	1		成件 Finished product	见第五册 Refer to vol.5

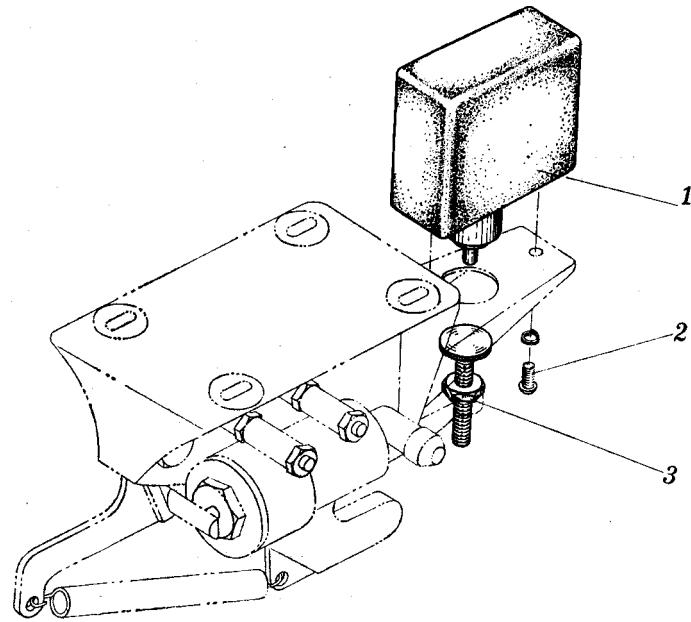


图 4-12 前起落架收上位置信号开关的安装

Fig.4-12 Nose gear up limit switch installation

插图 Fig.		名称 Nomenclature	件号 Part No.	件数 Qty	详见图号 Ref. Fig. No.	材料 Material	备注 Remarks	
图号 No.	图位编号 Loc. No.							
(4-12)	2	螺钉 Screw	H2-4260-02	2		25		
		垫圈 Washer	3GB859-65Mn	2		标准件 Standard part		
	3	螺钉 Screw	H2-4260-01/1	1		30CrMnSiA		
		螺母 Nut	BM5GB54-45	1		标准件 Standard part		
		4-13	前起落架放下位置电门的 安装 Nose gear down limit switch installation	H2-4270-00	1		装配件 Assembly	
			1	螺钉 Screw	H2-4260-01/3	1		30CrMnSiA
螺母 Nut	BM5GB54-45	1			标准件 Standard part			

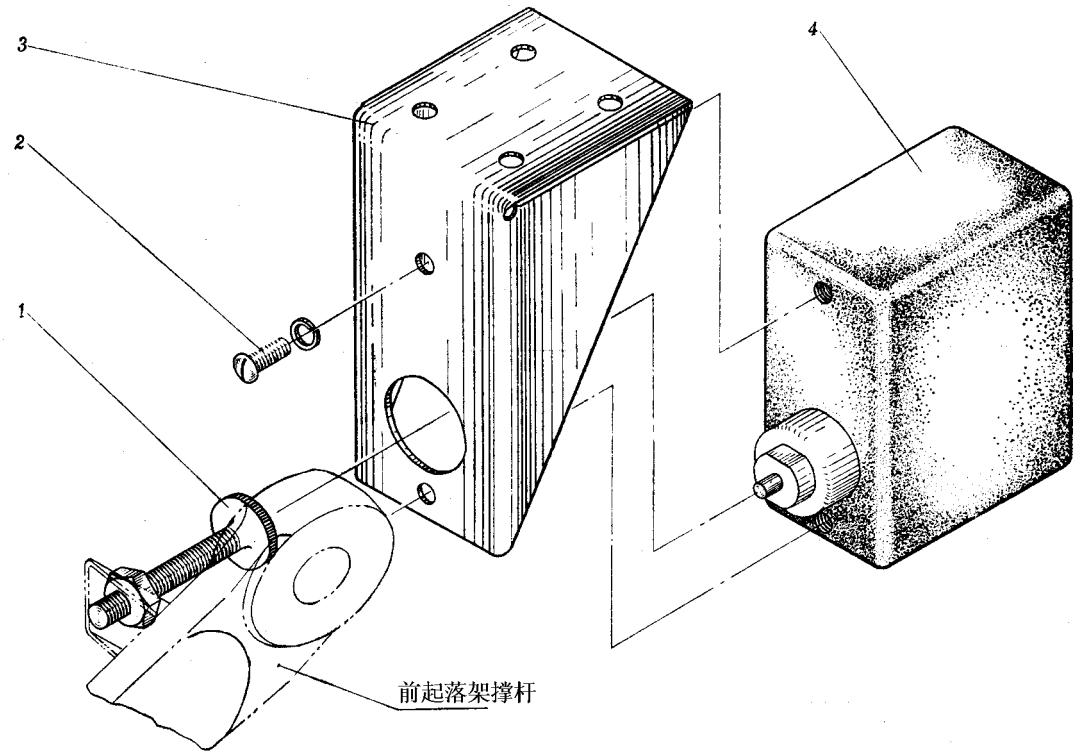


图 4-13 前起落架放下位置电门的安装
Fig.4-13 Nose gear down limit switch installation

插图 Fig.		名 称 Nomenclature	件 号 Part No.	件数 Qty	详见图号 Ref. Fig. No.	材 料 Material	备 注 Remarks
图号 No.	图位编号 Loc. No.						
(4-13)	2	螺钉 Screw	H2-4260-02	2		25	
		垫圈 Washer	4GB859-65Mn	2		标准件 Standard part	
	3	盒形件 Box member	H2-4270-01	1		20	
		电门 Switch	AKP2-1	1		成件 Finished product	
4-14		无刹车机轮 Wheel without brake	LW-11	1		成件 Finished product	见第五册 Refer to vol.5
		1	锁紧环 Locking ring	Q\8DA62-77×60	2		标准件 Standard part
	2	垫圈 Washer	LW11-03	4		20	
		3	毡圈 Felt ring	Q\8DA31-74×42×5	2		标准件 Standard part

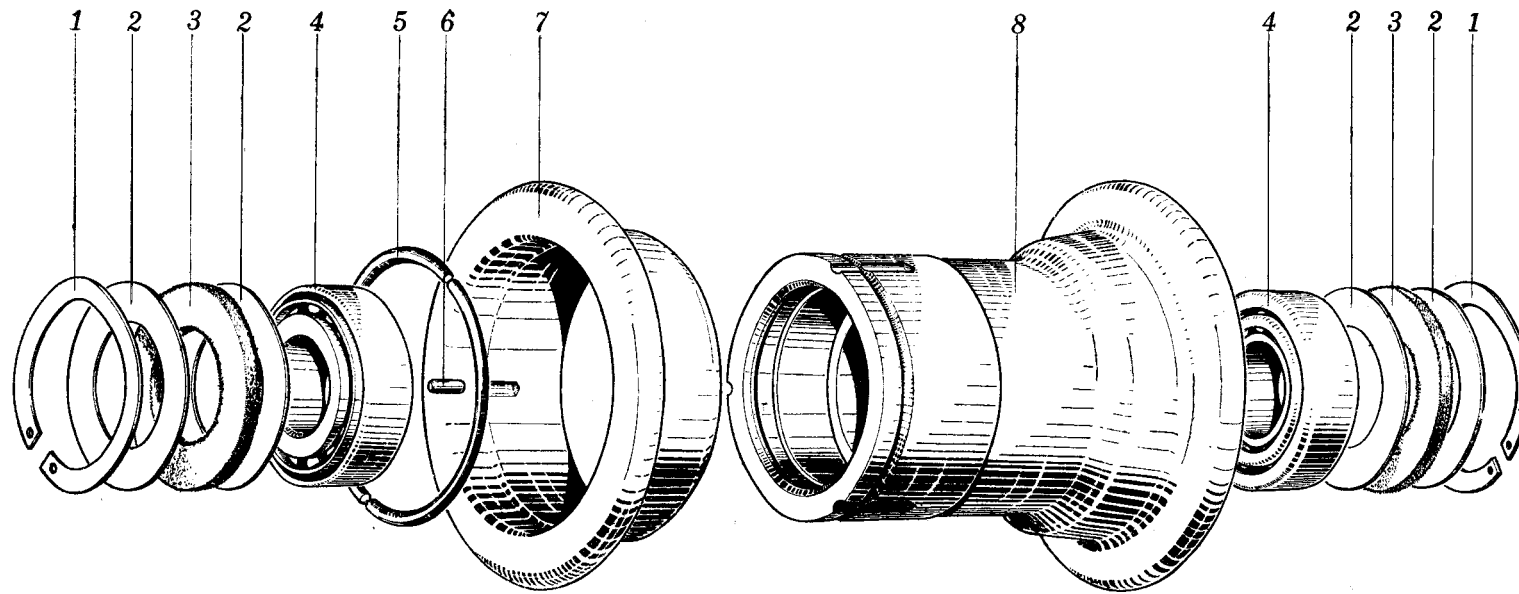


图 4-14 无刹车机轮

Fig.4-14 Wheel without brake

插图 Fig.		名称 Nomenclature	件号 Part No.	件数 Qty	详见图号 Ref. Fig. No.	材料 Material	备注 Remarks	
图号 No.	图位编号 Loc. No.							
(4-14)	4	轴承 Bearing	F7507(100\4)	2		成件 Finished product		
	5	锁紧半环 Split locking ring	Q\8DA54-6×14	2		标准件 Standard part		
	6	销子 Pin	Q\8DA54-5×14	3		标准件 Standard part		
	7	轮缘 Wheel rim	LW11-02	1		ZM-5 (HB)		
	8	轮缘 Wheel rim	LW11-01	1		ZM-5 (HB)		
	4-15		主起落架安装 Main landing gear installation	H2-4110-00	2 ^{1Y} _{1Z}		安装图 Installation drawing	图示右件 Right part as shown
	1		主起落架支柱 Landing gear bracing strut	H2-4110-00	1Y	4-16	装配件 Assembly	左件对称 Bilateral symmetry

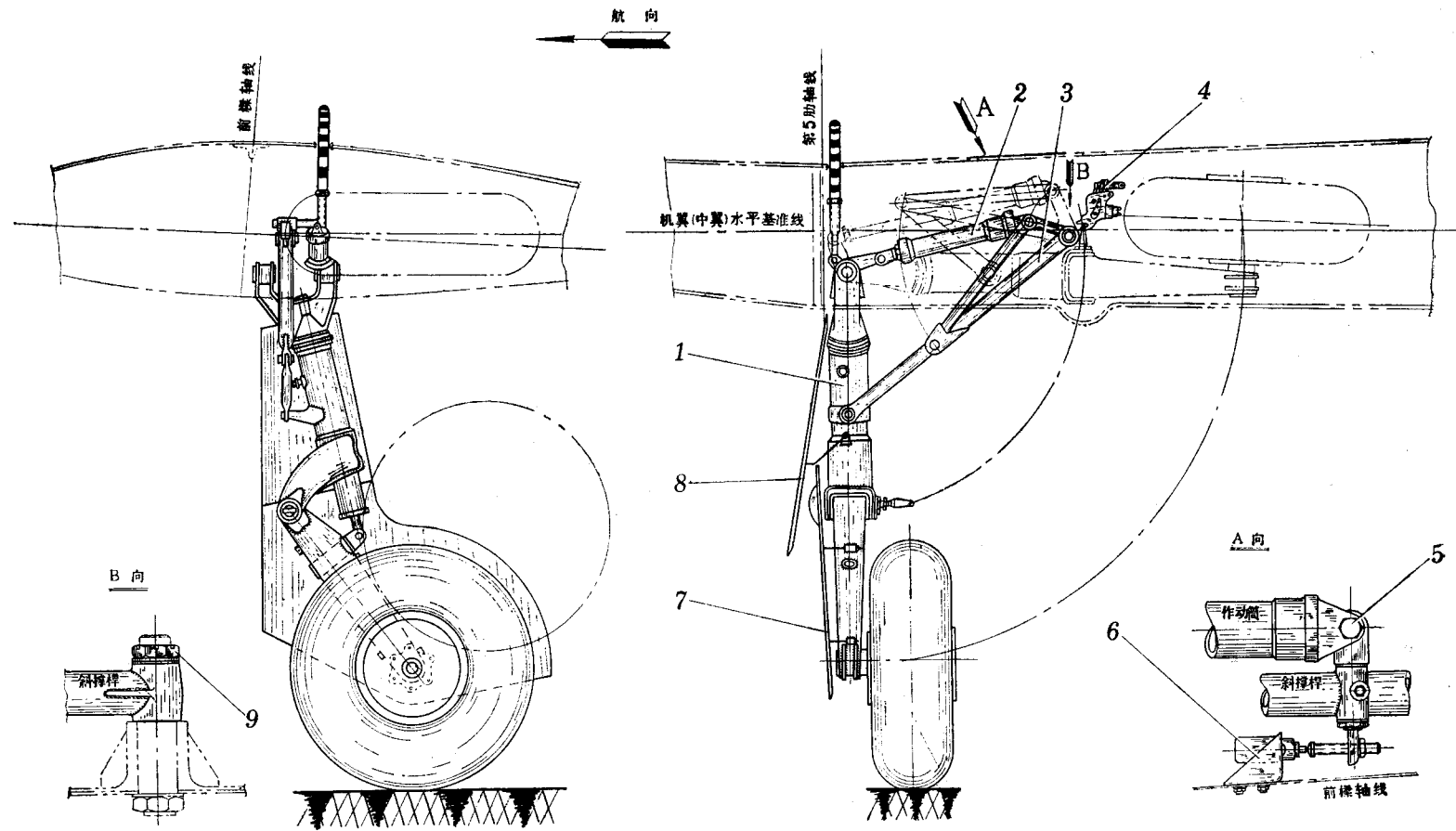


图 4-15 主起落架安装
Fig.4-15 Main landing gear installation

插图 Fig.		名称 Nomenclature	件号 Part No.	件数 Qty	详见图号 Ref. Fig. No.	材料 Material	备注 Remarks
图号 No.	图位编号 Loc. No.						
(4-15)	2	主起落架收放作动筒 Landing gear actuating cylinder	H2-4150-00	1	4-20	装配件 Assembly	
	3	主起落架斜撑杆 Inclined bracing strut	H2-4120-00	1Y	4-21	装配件 Assembly	左件对称 Bilateral symmetry
	4	主起落架上位锁的安装 Uplock installation	H2-4130-00	1Y	4-22	装配件 Assembly	左件对称 Bilateral symmetry
	5	螺栓 Bolt	HB1-103-8×30×4	1		标准件 Standard part	
		垫圈 Washer	8×16×0.5GB1018-20	1		标准件 Standard part	
		螺母 Nut	Hb1-404G-M8	1		标准件 Standard part	
		开口销 Split pin	2×25GB91	1		标准件 Standard part	

插图 Fig.		名称 Nomenclature	件号 Part No.	件数 Qty	详见图号 Ref. Fig. No.	材料 Material	备注 Remarks
图号 No.	图位编号 Loc. No.						
(4-15)	6	主起落架放下电门的安装 Installation of landing gear down switch	H2-4140-00	1Y	4-25	装配件 Assembly	左件对称 Bilateral symmetry
	7	主起落架下护板 Lower guard plate		1Y	4-26	装配件 Assembly	左件对称 Bilateral symmetry
	8	主起落架上护板 Upper guard plate		1Y	4-28	装配件 Assembly	左件对称 Bilateral symmetry
	9	螺母 Nut	HB1-404G-M24×1.5	1		标准件 Standard part	
		开口销 Split pin	3×60GB91	1		标准件 Standard part	
		垫圈 Washer	24×40×2GB1018-20	1		标准件 Standard part	
		垫圈 Washer	H2-4100-02	按需要 Per reqt		QAL10-3-1.5	

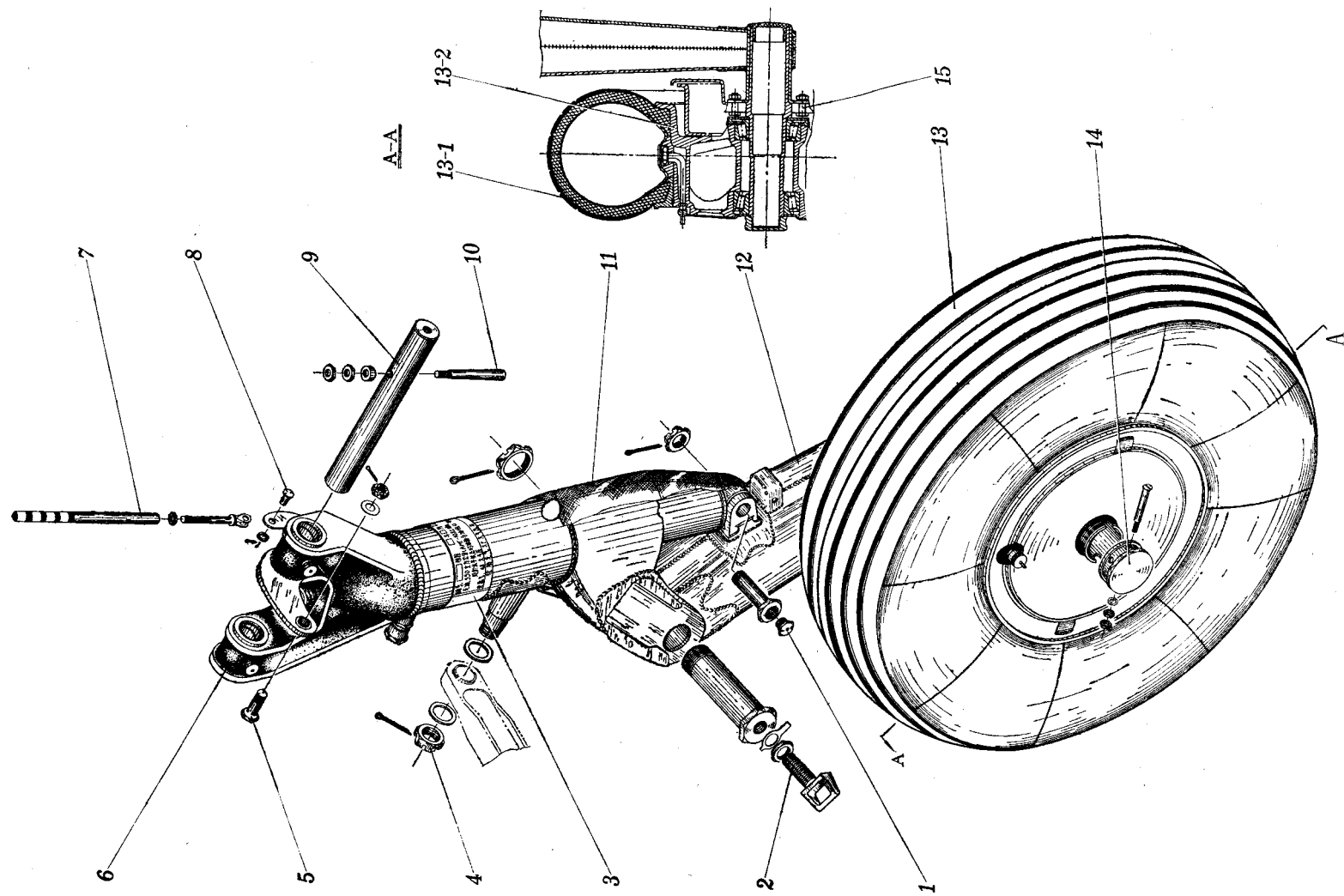


图 4-16 主起落架
Fig.4-16 Main landing gear

插图 Fig.		名称 Nomenclature	件号 Part No.	件数 Qty	详见图号 Ref. Fig. No.	材料 Material	备注 Remarks
图号 No.	图位编号 Loc. No.						
4-16	1	主起落架		2 ^{1Y} _{1Z}		安装图	图示右件
		Main landing gear				Installation drawing	Right part as shown
		注油咀	HB1-70-2	1		标准件	
		Grease nipple				Standard part	
		螺栓	H2-4110-22	1		30CrMnSiA	
		Bolt					
		螺母	HB1-404G-M16×1.5	1		标准件	
		Nut				Standard part	
		开口销	3×40GB91	1		标准件	
		Split pin				Standard part	
	2	锁环	H2-4110-27	1		30CrMnSiA	
		Lock collar					
		螺母	MB12×1.5GB54-45	1		标准件	
Nut				Standard part			
垫圈	H2-4110-28	1		20			
Washer							

插图 Fig.		名 称 Nomenclature	件 号 Part No.	件数 Qty	详见图号 Ref. Fig. No.	材 料 Material	备 注 Remarks	
图号 No.	图位编号 Loc. No.							
(4-16)	3	螺栓 Bolt	H2-4110-26	1		30CrMnSiA		
		螺母 Nut	H2-4110-25	1		45		
		开口销 Split pin	3×70GB91	1		标准件 Standard part		
		标牌 Placard	H2-4110-29	1		LF21-M		
		4	螺母 Nut	HB1-404G-M18×1.5		1		标准件 Standard part
			开口销 Split pin	3×45GB91		1		标准件 Standard part
			垫圈 Washer	18×30×1.5GB1018-20		1		标准件 Standard part
			斜撑杆 Inclined bracing strut	H2-4120-00		1		4-21 装配件 Assembly

插图 Fig.		名称 Nomenclature	件号 Part No.	件数 Qty	详见图号 Ref. Fig. No.	材料 Material	备注 Remarks	
图号 No.	图位编号 Loc. No.							
(4-16)	5	垫圈 Washer	H2-4100-03	1		20		
		螺栓 Bolt	8×16×0.5GB1018-20	1		标准件 Standard part		
		垫圈 Washer	H2-4110-28	1		标准件 Standard part		
		螺母 Nut	HB1-404G-M8	1		标准件 Standard part		
		开口销 Sprit pin	2×25GB91	1		标准件 Standard part		
	6	主起落架减震器 Main gear shock absorber		1Y	4-17	装配件 Assembly	左件对称 Bilateral symmetry	
		7	指示器 Indicator	H2-4100-11	1		LY12-C2	
			螺母 Nut	BM5GB54-45	1		标准件 Standard part	

插图 Fig.		名称 Nomenclature	件号 Part No.	件数 Qty	详见图号 Ref. Fig. No.	材料 Material	备注 Remarks
图号 No.	图位编号 Loc. No.						
(4-16)	8	带耳螺栓	H2-4100-12	1		20	
		Jaw bolt					
		锁子	H2-4100-04	1		45	
		Attaching piece					
		开口销	2×12GB91	1		标准件	
		Split pin				Standard part	
	9	垫圈	6×12×1GB1018LY12-CZ	1		标准件	
		Washer				Standard part	
	10	轴	H2-4100-01			30CrMnSiA	
		Axle					
	10	开口销	6×60GB91	1		标准件	
		Split pin				Standard part	
		垫圈	HB1×521-22×32×2	1		标准件	
		Washer				Standard part	
		螺母	HB1-404G-M22×15	2		标准件	
		Nut				Standard part	

插图 Fig.		名称 Nomenclature	件号 Part No.	件数 Qty	详见图号 Ref. Fig. No.	材料 Material	备注 Remarks
图号 No.	图位编号 Loc. No.						
(4-16)	11	防尘布套 Dust-proof sleeve	H2-4113-00	1Y		装配件 Assembly	左件对称 Bilateral symmetry
	12	半轮叉 Half fork	H2-4112-00	1Y	4-18	焊接件 Weldment	左件对称 Bilateral symmetry
	13	机轮 Wheel		1		成件 Finished product	
	13-1	轮胎 Tyre	500×150	1		成件 Finished product	
	13-2	刹车机轮 Brake wheel	LS-2	1	4-19	成件 Finished product	
	14	螺母 Nut	H2-4110-23	1Y		45	左件对称 Bilateral symmetry
		螺栓 Bolt	H2-4110-24	1		45	
		垫圈 Washer	4×8×0.5GB1018-20	1		标准件 Standard part	

插图 Fig.		名 称 Nomenclature	件 号 Part No.	件数 Qty	详见图号 Ref. Fig. No.	材 料 Material	备 注 Remarks
图号 No.	图位编号 Loc. No.						
(4-16)	15	螺母	MB4GB52-455	2		标准件	
		Nut				Standard part	
		螺栓	HB1-103G×20×3	6		标准件	
		Bolt				Standard part	
		垫圈	6×12×0.5GB1018-20	6		标准件	
	Washer				Standard part		
	螺母	HB1-404G-M6	6		标准件		
	Nut				Standard part		
	开口销	1.5×20GB91	6		标准件		
	Sprit pin				Standard part		
16	垫圈	H2-4100-05	1		30CrMnSiA		
	Washer						
4-17		主趣落架减震器 Main gear shock absorber		1 _Y 2 _{1Z}		装配件 Assembly	图示右件 RT part as shown

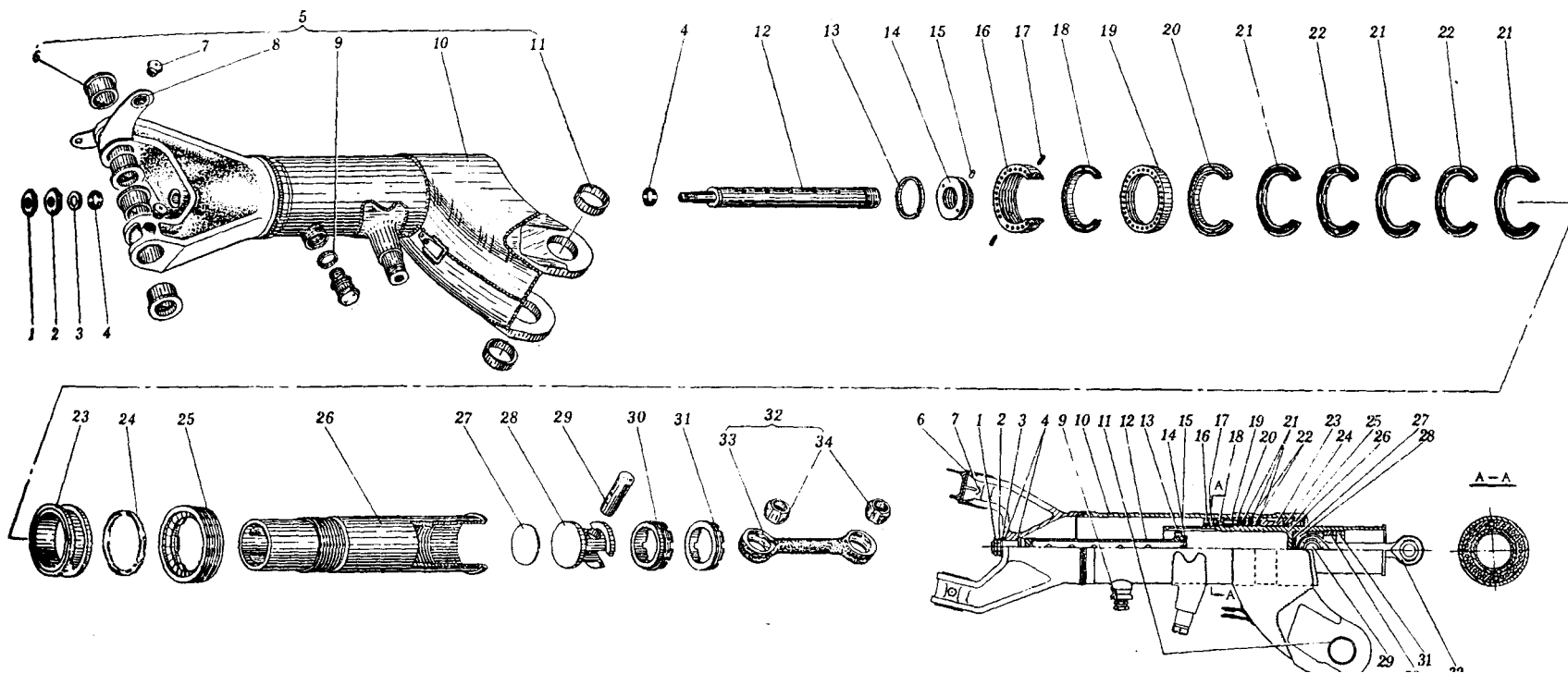


图 4-17 主起落架减震器
Fig.4-17 Main gear shock absorber

插图 Fig.		名 称 Nomenclature	件 号 Part No.	件数 Qty	详见图号 Ref. Fig. No.	材 料 Material	备 注 Remarks
图号 No.	图位编号 Loc. No.						
(4-17)	1	螺母 Nut	M10GB1007-45	1		标准件 Standard part	
	2	螺母 Nut	BM10GB54-45	1		标准件 Standard part	
	3	盖 Cap	H2-4210-01	1		20	
	4	密封圈 Sealing ring	H2-4210-02	2		橡胶 5171 Rubber 5171	
	5	减震筒 Shock absorbing cylinder	H2-4111-00	1Y		装配件 Assembly	左件对称 Bilateral symmetry
	6	衬套 Bush	H2-4111-08	4		QAL10-3-1.5	
	7	注油咀 Grease nipple	HB4-70-2	2		标准件 Standard part	
	8	关节轴承 Knuckle bearing	U8GB304-64	1		标准件 Standard part	

插图 Fig.		名称 Nomenclature	件号 Part No.	件数 Qty	详见图号 Ref. Fig. No.	材料 Material	备注 Remarks	
图号 No.	图位编号 Loc. No.							
(4-17)	9	充气活门	QXF-32	1	6-28	成件		
		Air charging valve				Finished product		
	10	垫圈	H2-4110-03	1		T4-M		
		Washer				Finished product		
	11	减震器		1Y		焊接件		左件对称
		Shock absorbing cylinder				Weldment		Bilateral symmetry
	12	衬套	H2-4110-09	2		30CrMnSiA		
		Bush						
13	针杆	H2-4110-02	1	30CrMnSiA				
	Needle rod							
14	涨圈	H2-4110-05	1	XH				
	Packing ring							
15	盖	H2-4110-04	1	30CrMnSiA				
	Cap							
	15	销钉	H2-4110-31	1	20			
		Screw						

插图 Fig.		名 称 Nomenclature	件 号 Part No.	件数 Qty	详见图号 Ref. Fig. No.	材 料 Material	备 注 Remarks
图号 No.	图位编号 Loc. No.						
(4-17)	16	活塞 Piston	H2-4110-06	1		QAL10-3-1.5	
	17	螺钉 Screw	H2-4110-07	2		45	
	18	活门 Valve	H2-4110-08	1		45	
	19	活塞 Piston	H2-4110-09	1		QAL10-3-1.5	
	20	支承圈 Backup ring	H2-4110-11	1		LY12-CZ	
	21	皮碗 Leather cup	H2-4110-12	3		橡胶 5171 Rubber 5171	
	22	支撑圈 Support ring	H2-4110-13	2		尼龙 1010 Nylon 1010	
	23	支撑圈 Support ring	H2-4110-14	1		QAL10-3-1.5	

插图 Fig.		名称 Nomenclature	件号 Part No.	件数 Qty	详见图号 Ref. Fig. No.	材料 Material	备注 Remarks
图号 No.	图位编号 Loc. No.						
(4-17)	24	封严圈 Sealing ring	H2-4110-15	1		112-44	
	25	螺母 Nut	H2-4110-16	1		30CrMnSiA	
	26	活塞杆 Piston rod	H2-4110-60	1		30CrMnSiA	
	27	垫片 Spacer	H2-4110-01	按需要 Per reqt		30CrMnSiA	
	28	接头 Connector	H2-4110-17	1		30CrMnSiA	
	29	轴 Axle	H2-4110-18	1		30CrMnSiA	
	30	螺母 Nut	H2-4110-19	1		45	
	31	螺母 Nut	H2-4110-21	1		45	

插图 Fig.		名 称 Nomenclature	件 号 Part No.	件数 Qty	详见图号 Ref. Fig. No.	材 料 Material	备 注 Remarks
图号 No.	图位编号 Loc. No.						
(4-17)	32	连杆 Linking rod	H2-4110-50	1		装配件 Assembly	
	33	连杆 Linking rod	H2-4110-51	2		30CrMnSiA	
	34	球形衬套 Spherical bush	H2-4110-52			12CrNi3A	
4-18		半轮叉 Half fork	H2-4112-00	2 ^{1Y} _{1Z}		装配件 Assembly	图示右件 Right part as shown
	1	注油咀 Greese nipple	HB4-70-2	1		标准件 Standard part	
	2	衬套 Bush	H2-4112-04	2		QAL10-3-1.5	
	3	半轮叉 Half fork		1Y		焊接件 Weldment	左件对称 Bilateral symmetry

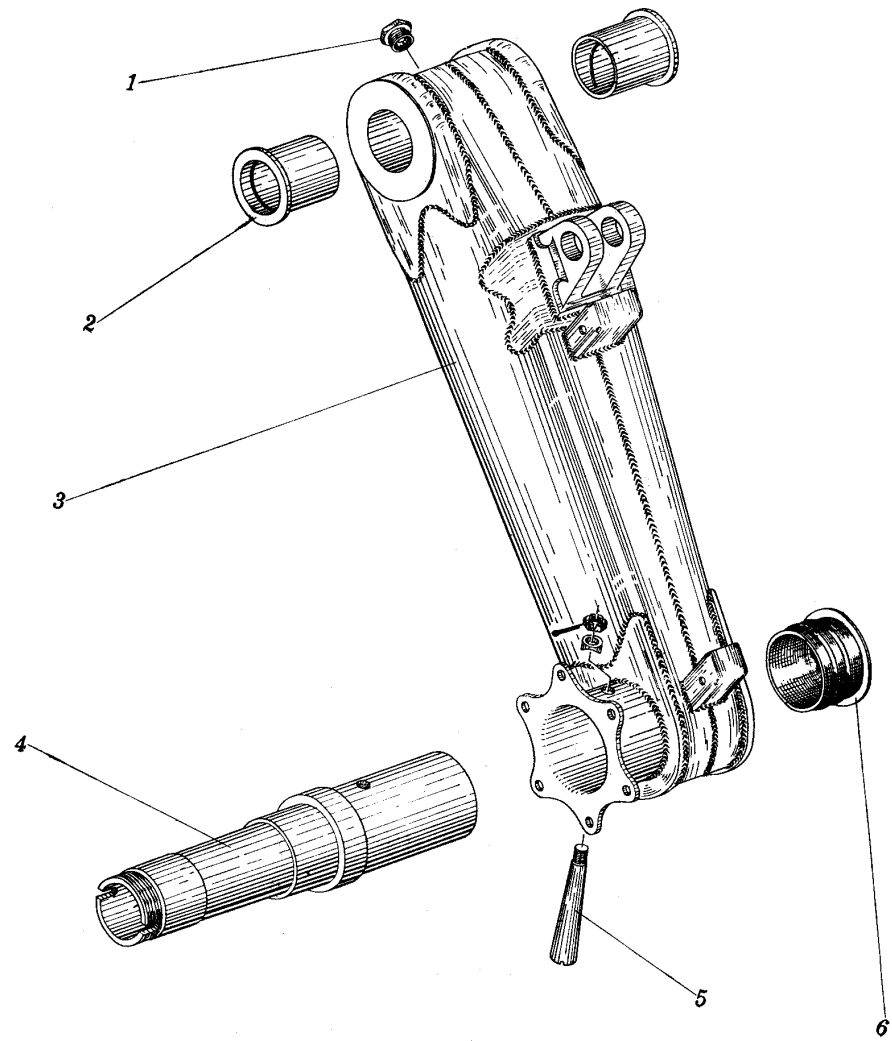


图 4-18 半轮叉
Fig.4-18 Half fork

插图 Fig.		名称 Nomenclature	件号 Part No.	件数 Qty	详见图号 Ref. Fig. No.	材料 Material	备注 Remarks
图号 No.	图位编号 Loc. No.						
(4-18)	4	轴 Axle	H2-4112-05	1Y		30CrMnSiA	左、右螺纹各件 One with left handed thread, another right handed thread
	5	锥形螺栓 Conical bolt	HB1-125-10×62	1		标准件 Standard part	
		弧形垫圈 Arch shaped washer	HB1-502G8×55	1		标准件 Standard part	
		螺母 Nut	HB1-404G-M8	1		标准件 Standard part	
		开口销 Split pin	2×25GB91	1		标准件 Standard part	
	6	防尘盖 Dust-proof cover	H2-4112—102	1		高压聚乙烯 High tension polyethylene	

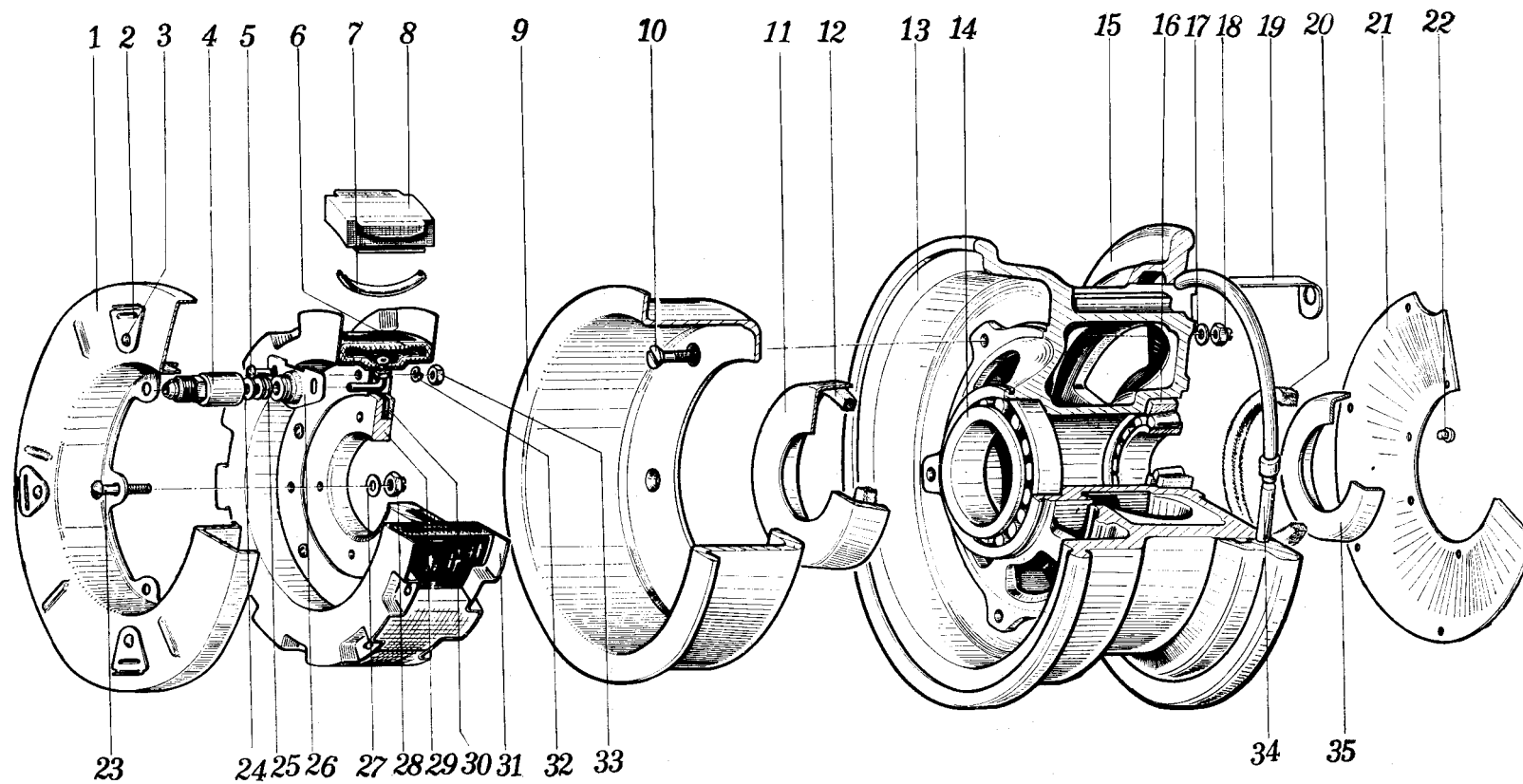


图 4-19 刹车机轮
 Fig.4-19 Brake wheel

插图 Fig.		名 称 Nomenclature	件 号 Part No.	件数 Qty	详见图号 Ref. Fig. No.	材 料 Material	备 注 Remarks
图号 No.	图位编号 Loc. No.						
4-19		刹车机轮	LS-2	2		装配件	
		Brake wheel				Assembly	
	1	护盖	LS2-34	1		LY11	
		Protective shroud					
	2	视孔盖	LS2-42	4		T9A	
		Peep hole cover					
	3	铆钉	LS2-36	4		LY1	
		Rivet					
4	接管咀	LS2-35	1		45		
	Nipple						
5	螺栓	HB1-126G-5×24	2		标准件		
	Bolt				Standard part		
6	刹车胎	CQ409	1		成件		
	Brake tire				Finished product		
7	回力弹簧	LS2-80	12		组合件		
	Spring				Assembly		

插图 Fig.		名称 Nomenclature	件号 Part No.	件数 Qty	详见图号 Ref. Fig. No.	材料 Material	备注 Remarks
图号 No.	图位编号 Loc. No.						
(4-19)	8	刹车块 Brake block	LS2-70	12		组合件 Assembly	
	9	钢圈 Steel collar	LS2-13	1		20	
	10	螺栓 Bolt	LS2-18	6		45	
	11	帽盖 Cap	LS2-15	1		20	
	12	毡圈 Felt ring	A31-100×90×5.5	1		标准件 Standard part	
	13	轮毂 Wheel hub	LS2-11	1		ZM-5	
	14	锥形滚子轴承 Conical ball bearing	7509	1		成件 Finished product	
	15	轮缘 Wheel rim	LS2-12	1		ZM-5	

插图 Fig.		名称 Nomenclature	件号 Part No.	件数 Qty	详见图号 Ref. Fig. No.	材料 Material	备注 Remarks
图号 No.	图位编号 Loc. No.						
(4-19)	16	锥形滚子轴承 Conical ball bearing	7508	1		成件 Finished product	
	17	垫圈套 Washer	6×12×1GB1018-20	6		标准件 Standard part	
	18	自锁螺母 Self-locking nut	A12-M6	6		标准件 Standard part	
	19	弯板 Elbow plate	LS2-17	1		20	
	20	毡圈 Felt ring	A31-90×75×6	1		标准件 Standard part	
	21	护板 Guard plate	LS2-14	1		LD2-M	
	22	标牌铆钉 Rivet for placard	A17-2.6×6	15		标准件 Standard part	
	23	螺栓 Bolt	HB1-126G-6×28	10		标准件 Standard part	

插图 Fig.		名称 Nomenclature	件号 Part No.	件数 Qty	详见图号 Ref. Fig. No.	材料 Material	备注 Remarks
图号 No.	图位编号 Loc. No.						
(4-19)	24	密封圈 Sealing ring	A23-13×6H	2		标准件 Standard part	
	25	垫圈 Washer	16×12×1.5GB1018-20	2		标准件 Standard part	
	26	带法兰盘接管咀 Nipple with flange	LS2-37	1		组合件 Assembly	
	27	垫圈 Washer	6×12×1GB1018-20	10		标准件 Standard part	
	28	自锁螺母 Self-locking nut	A12×M6	10		标准件 Standard part	
	29	壳体 Housing	LS2-31	1		ZM-5	
	30	法兰盘 Flange	LS2-32	1		ZM-5	
	31	盘 Disk	LS2-33	2		10F-I-Z	

插图 Fig.		名称 Nomenclature	件号 Part No.	件数 Qty	详见图号 Ref. Fig. No.	材料 Material	备注 Remarks
图号 No.	图位编号 Loc. No.						
(4-19)	32	弹簧垫圈 Spring washer	5GB859-65Mn	2		标准件 Standard part	
	33	螺母 Nut	BM5G54-45	2		标准件 Standard part	
	34	锁紧半环 Semi locking ring	A50-6×102	2		标准件 Standard part	
	35	帽盖 Cap	LS2-16	1		20	
	4-20		起落架收放作动筒 Main gear actuating cylinder	H2-4150-00	2		装配件 Assembly
	1	螺母 Nut	H2-4150-02	2		30CrMnSiA	
	2	接头 Connector	H2-4150-09	1		LD5	

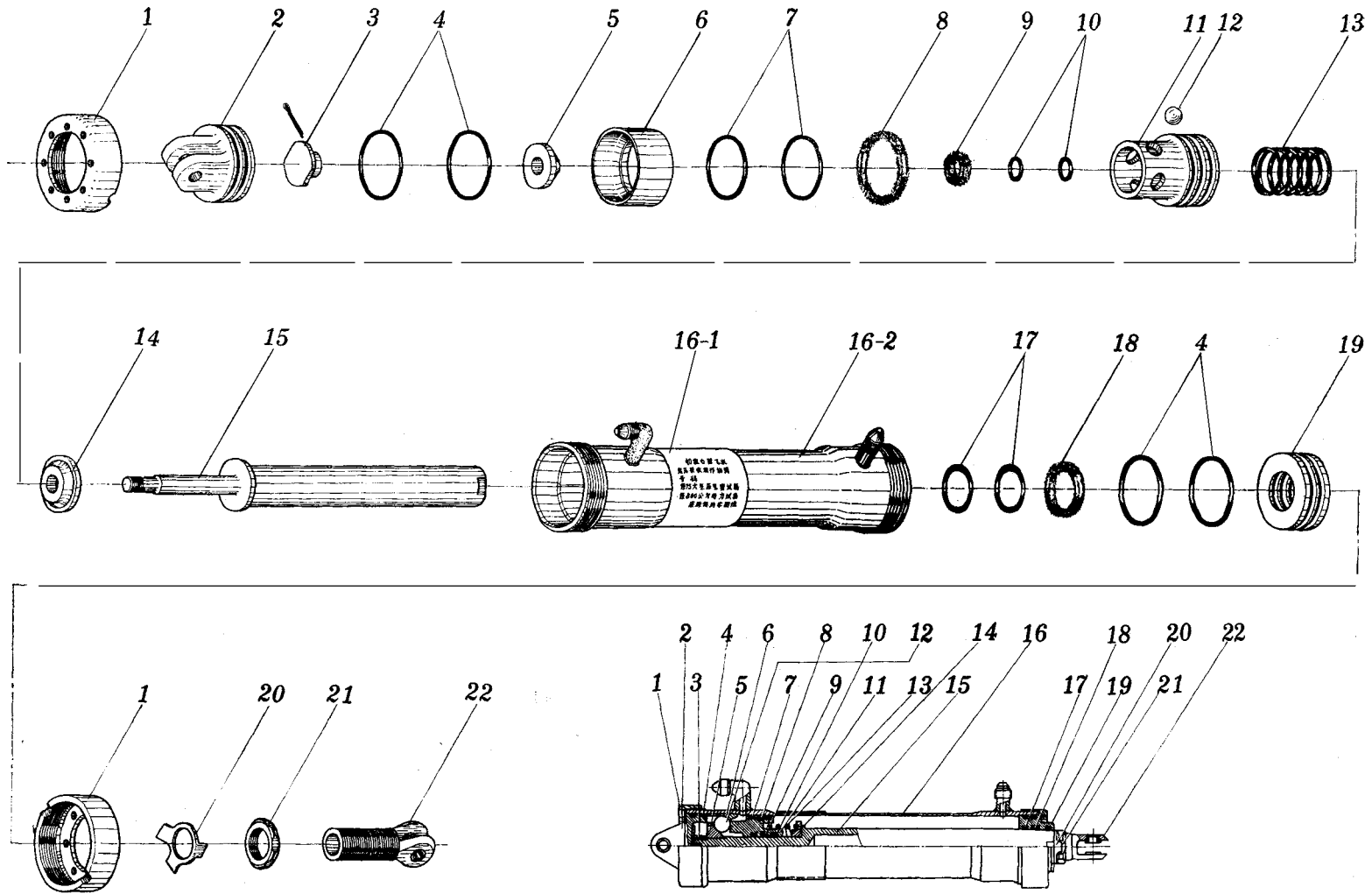


图 4-20 起落架收放作动筒
Fig.4-20 Main gear actuating cylinder

插图 Fig.		名称 Nomenclature	件号 Part No.	件数 Qty	详见图号 Ref. Fig. No.	材料 Material	备注 Remarks
图号 No.	图位编号 Loc. No.						
(4-20)	3	螺母	H2-4150-41	1		30CrMnSiA	
		Nut					
	4	开口销	2.5×25GB91	1		标准件	
		Split pin				Standard part	
	4	封严圈	1Cr18Ni9Ti-Ψ2, 1=30	4		橡胶 5171	
		Sealing ring				Rubber 5171	
	5	锥形圈	H2-4150-16	1		12CrNi3A	
		Conical ring					
	6	衬套	H2-4150-08	1		12CrNi3A	
		Bush					
7	封严圈	H2-4150-07A	2		橡胶 5171		
	Sealing ring				Rubber 5171		
8	毡圈	H2-4150-14	1		112-44		
	Felt						
9	毡圈	H2-4150-13	1		112-44		
	Felt						
10	封严圈	Q/5A4-7-11.6	2		标准件		
	Sealing ring				Standard part		

插图 Fig.		名称 Nomenclature	件号 Part No.	件数 Qty	详见图号 Ref. Fig. No.	材料 Material	备注 Remarks
图号 No.	图位编号 Loc. No.						
(4-20)	11	活塞 Piston	H2-4150-12	1		LY12-CZ	
	12	滚珠 Ball	11.906A IV	5		标准件 Standard part	
	13	弹簧 Spring	H2-4150-42	1		IIa 组 Group IIa	
	14	弹簧底座 Spring seat	H2-4150-06	1		LY12-CZ	
	15	活塞杆 Piston rod	H2-4150-05	1		30CrMnSiA	
	16	作动筒 Actuator		1		组合件 Assembly	
	16-1	标志牌 Placard	H2-4150-19	1		LF21-M	
	16-2	标志筒 Actuator	H2-4150-20	1		焊接件 Weldment	
	17	封严圈 Sealing ring	H2-4150-04A	2		橡胶 5171 Rubber 5171	

插图 Fig.		名称 Nomenclature	件号 Part No.	件数 Qty	详见图号 Ref. Fig. No.	材料 Material	备注 Remarks
图号 No.	图位编号 Loc. No.						
(4-20)	18	毡圈 Felt ring	H2-4150-11	1		112-44	
	19	套筒 Sleeve	H2-4150-01	1		LY12-CZ	
	20	保险片 Safety piece	H2-4150-18	1		20	
	21	螺母 Nut	H2-4150-17	1		45	
	22	叉头螺栓 Jaw bolt	H2-4150-30	1		组合件 Assembly	
4-21		主起落架斜撑杆 Inclined main gear bracing strut	H2-4120-00	2 ^{1Y} _{1Z}		装配件 Assembly	图示右件 Right part as shown
	1	螺栓 Bolt	H2-4120-03	1Y		30CrMnSiA	左件对称 Bilateral symmetry

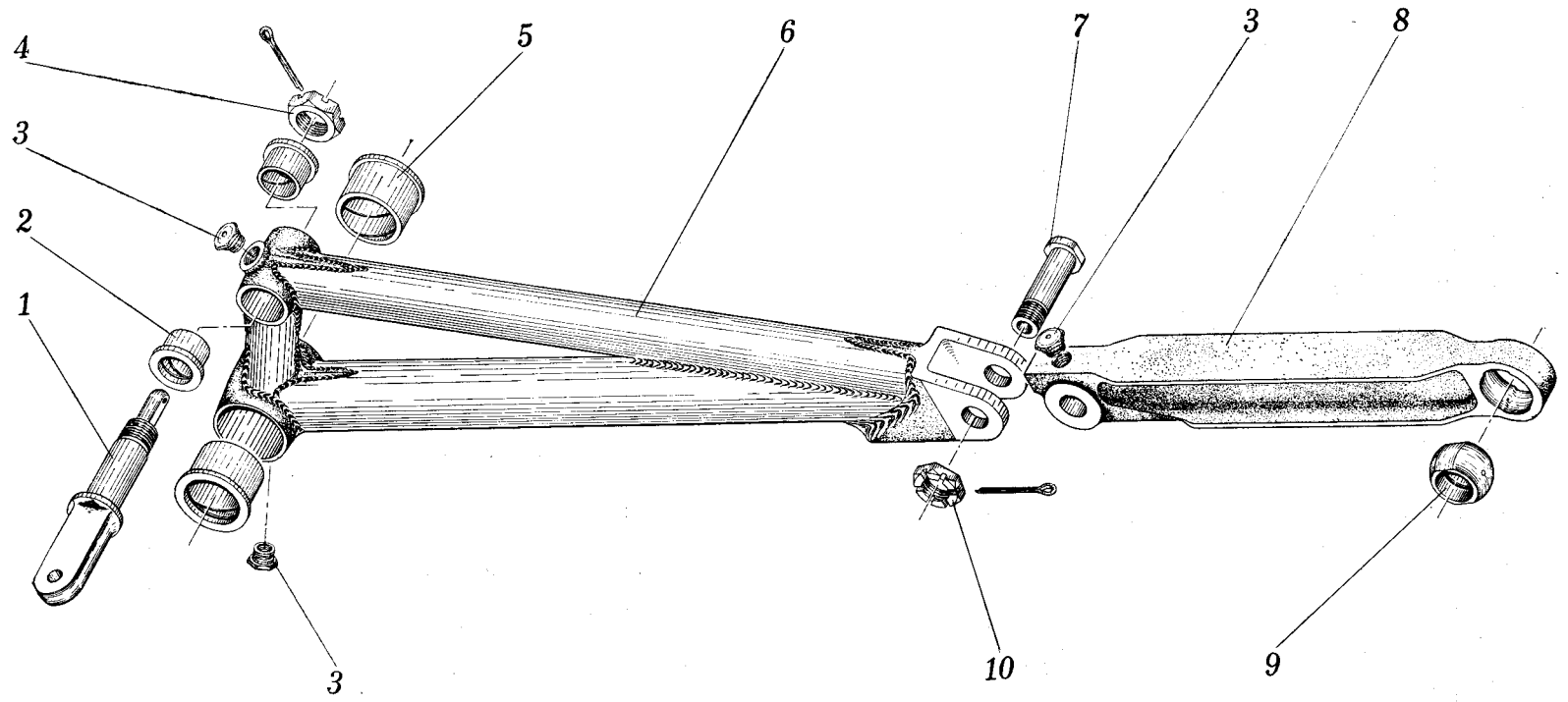


图 4-21 主起落架斜撑杆
Fig.4-21 Inclined main gear bracing strut

插图 Fig.		名 称 Nomenclature	件 号 Part No.	件数 Qty	详见图号 Ref. Fig. No.	材 料 Material	备 注 Remarks
图号 No.	图位编号 Loc. No.						
(4-21)	2	衬套 Bush	H2-4120-12	2		QAL10-3-1.5	
	3	注油咀 Grease nipple	HB-70-2	3		标准件 Standard part	
	4	螺母 Nut	HB1-404G-M16×1.5	1		标准件 Standard part	
		开口销 Split pin	3×40GB91	1		标准件 Standard part	
	5	衬套 Bush	H2-4120-11	2		QAL10-3-1.5	
	6	上撑杆 Upper bracing strut		1Y		焊接件 Weldment	左件对称 Bilateral symmetry
	7	螺栓 Bolt	H2-4120-02	1		30CrMnSiA	
	8	下撑杆 Upper bracing strut	H2-4120-04	1		30CrMnSiA	
	9	衬瓦 Bush	H2-4120-01	1		12CrNi3A	

插图 Fig.		名称 Nomenclature	件号 Part No.	件数 Qty	详见图号 Ref. Fig. No.	材料 Material	备注 Remarks
图号 No.	图位编号 Loc. No.						
(4-21)	10	螺母 Nut	HB1-40G-M4×1.5	1		标准件 Standard part	
		开口销 Split pin	2.5×35GB91	1		标准件 Standard part	
4-22		主起落架上位锁的安装 Mount of main gear uplock	H2-4130-00	2 ^{1Y} _{1Z}		装配件 Assembly	图示右件 Right part as shown
	1	上位锁锁钩 Lock hook		1Y	4-23	装配件 Assembly	左件对称 Bilateral symmetry
	2	螺栓 Bolt	HB1-102-6×18	2		标准件 Standard part	
		垫圈 Washer	6×14×2GB1018-20	2		标准件 Standard part	
		螺母 Nut	BM6GB52-45	2		标准件 Standard part	
	3	螺栓 Bolt	HB1-102-6×20	2		标准件 Standard part	

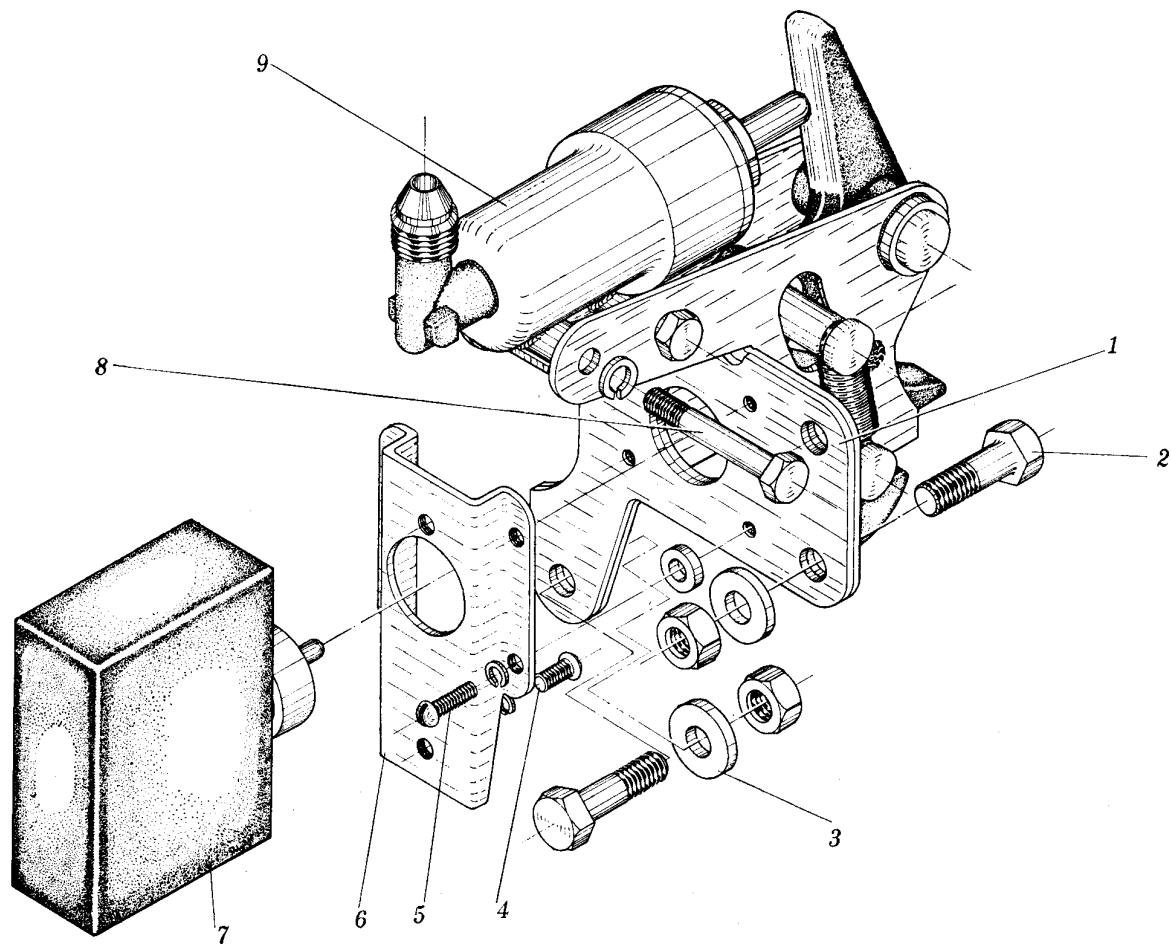


图 4-22 主起落架上位锁的安装
Fig.4-22 Mount of main gear uplock

插图 Fig.		名称 Nomenclature	件号 Part No.	件数 Qty	详见图号 Ref. Fig. No.	材料 Material	备注 Remarks
图号 No.	图位编号 Loc. No.						
(4-22)	4	垫圈 Washer	6×14×2GB1018-20	2		标准件 Standard part	
		螺母 Nut	BM6GB52-45	2		标准件 Standard part	
		螺钉 Screw	H2-4260-02	2		20	
		弹簧垫圈 Spring washer	3.5GB859-65Mn	2		标准件 Standard part	
	5	螺钉 Screw	HB1-202G-M3×10	4		标准件 Standard part	
		弹簧垫圈 Spring washer	3GB859-65Mn	4		标准件 Standard part	
		衬套 Bush	HB3-11-4×8×2	4		标准件 Standard part	
		板片 Plate piece	H2-4130-14	1		20 成件	见第五册
	7	A型微动开关 Type A Micro switch	AKP2-1	1		Finished product	Refer to Vol.5

插图 Fig.		名称 Nomenclature	件号 Part No.	件数 Qty	详见图号 Ref. Fig. No.	材料 Material	备注 Remarks
图号 No.	图位编号 Loc. No.						
(4-22)	8	螺栓	HB1-102-5×30	2	4-24	标准件	
		Bolt				Standard part	
	9	弹簧垫圈	5GB859-65Mn	2		标准件	
		Spring washer			Standard part		
		作动筒	H2-4130-50	1		装配件	
		Actuator			Assembly		
4-23		上位锁锁钩		2 ^{1Y} _{1Z}		装配件	图示右件
		Uplock hook			Assembly	Right part as shown	
	1	支座	H2-4130-40	1Y		焊接件	左件对称
		Mounting				Weldment	Bilateral symmetry
	2	摇臂	H2-4130-30	1		组合件	
		Crank				Assembly	
	2-1	衬套	H2-4130-33	1		QAL10-3-1.5	
		Bush					
	2-2	摇臂	H2-4130-31	1		30CrMnSiA	
		Crank					

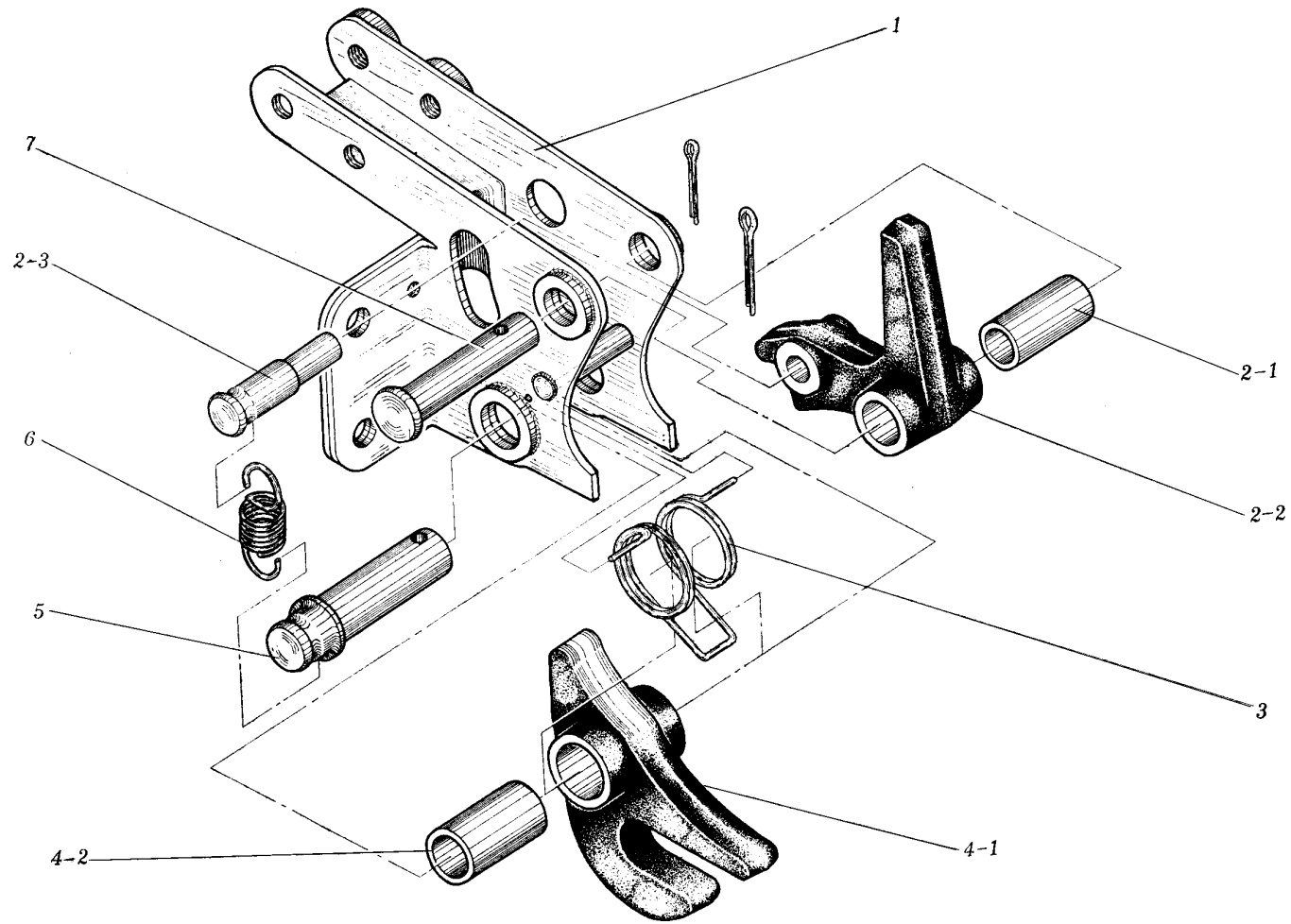


图 4-23 上位锁锁钩
Fig.4-23 Uplock hook

插图 Fig.		名 称 Nomenclature	件 号 Part No.	件数 Qty	详见图号 Ref. Fig. No.	材 料 Material	备 注 Remarks
图号 No.	图位编号 Loc. No.						
(4-23)		轴 Axle	H2-4130-32	1		45	
	3	弹簧 Spring	H2-4130-13	1		IIa 组 Group IIa	
	4	锁钩 Lock hook	H2-4130-20	1		组合件 Assembly	
	4-1	锁钩 Lock hook	H2-4130-21	1		30CrMnSiA	
	4-2	衬套 Bush	H2-4130-22	1		QAL10-3-1.5	
	5	轴 Axle	H2-4130-11	1		45	
		开口销 Split pin	3×20GB91	1		标准件 Standard part	
	6	弹簧 Spring	H2-4130-12	1		IIa 组 Group IIa	
	7	轴 Axle	HB1-703G8×32×28.5	1		标准件 Standard part	

插图 Fig.		名称 Nomenclature	件号 Part No.	件数 Qty	详见图号 Ref. Fig. No.	材料 Material	备注 Remarks
图号 No.	图位编号 Loc. No.						
(4-23)		开口销 Split pin	2.4×15GB91	1		标准件 Standard part	
4-24		锁钩作动筒 Lock hook actuator	H2-4130-50	2		装配件 Assembly	
	1	筒壳 Cylinder shell	H2-4130-60	1		焊接件 Weldment	
	2	卡圈 Clip ring	12GB894-65Mn	1		标准件 Standard part	
	3	环 Collar	H2-4130-54	1		LY12-M	
	4	皮碗 Leather cup	H2-4130-53	1		橡胶 5171 Rubber 5171	
	5	活塞杆 Piston rod	H2-4130-55	1		30CrMnSiA	
	6	弹簧 Spring	H2-4130-52	1		IIa 组 Group IIa	

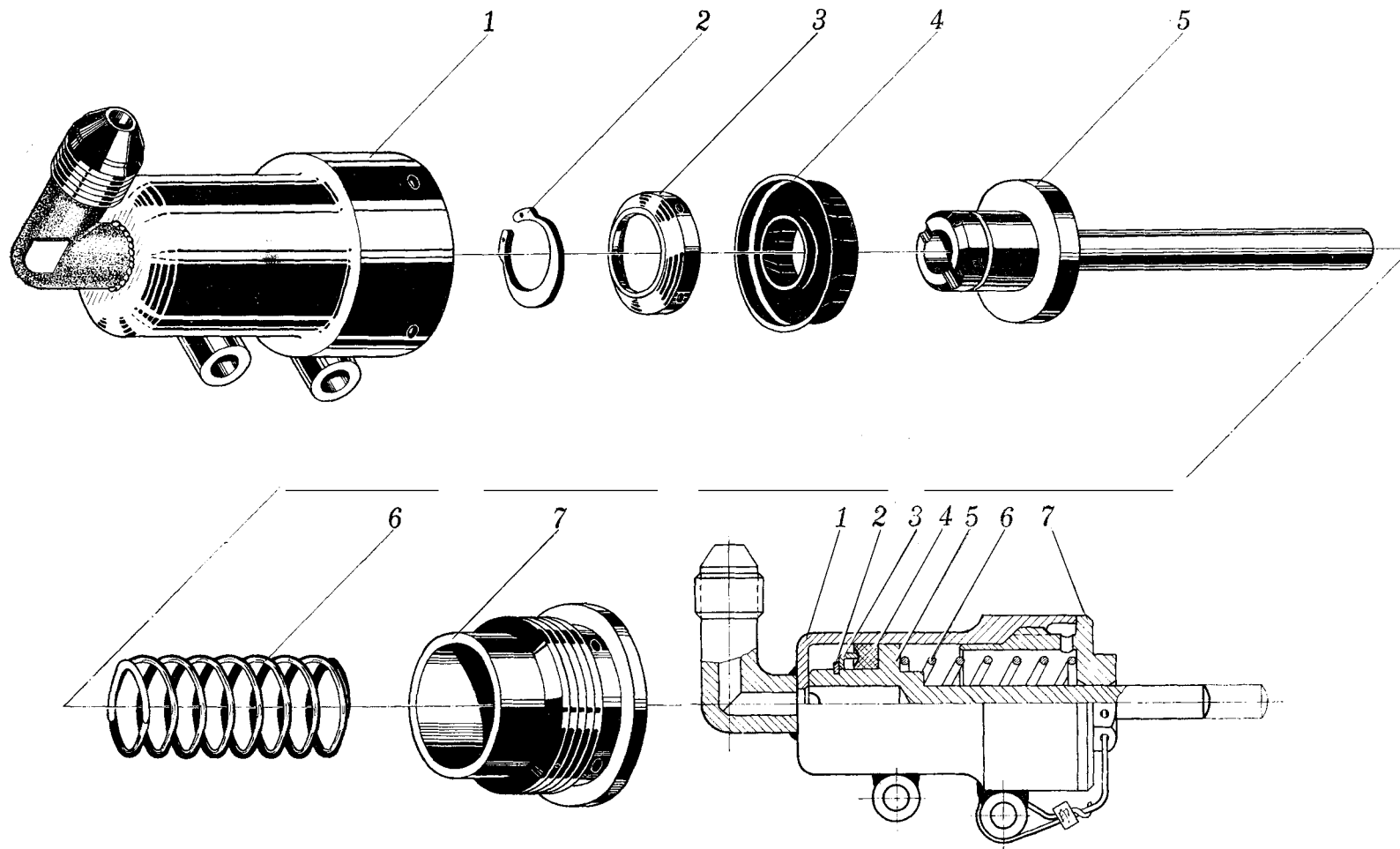


图 4-24 锁钩作动筒
Fig.4-24 Lock hook actuator

插图 Fig.		名 称 Nomenclature	件 号 Part No.	件数 Qty	详见图号 Ref. Fig. No.	材 料 Material	备 注 Remarks
图号 No.	图位编号 Loc. No.						
(4-24)	7	螺母 Nut	H2-4130-51	1		45	
4-25		主起落架放下电门的安装 Main gear down switch installation	H2-4140-00	2 ^{1Y} _{1Z}		装配件 Assembly	图示右件 Right part as shown
	1	螺钉 Screw	H2-4260-01/2	1		30CrMnSiA	
		螺母 Nut	BM5Gb54-45	1		标准件 Standard part	
	2	螺钉 Screw	H2-4260-02	2		25	
		弹簧垫圈 Spring washer	4GB859-65Mn	2		标准件 Standard part	
	3	支架 Mounting	H2-4140-01	1Y		20	左件对称 Bilateral symmetry
	4	螺钉 Screw	HB1-202G-M4×10	3		标准件 Standard part	

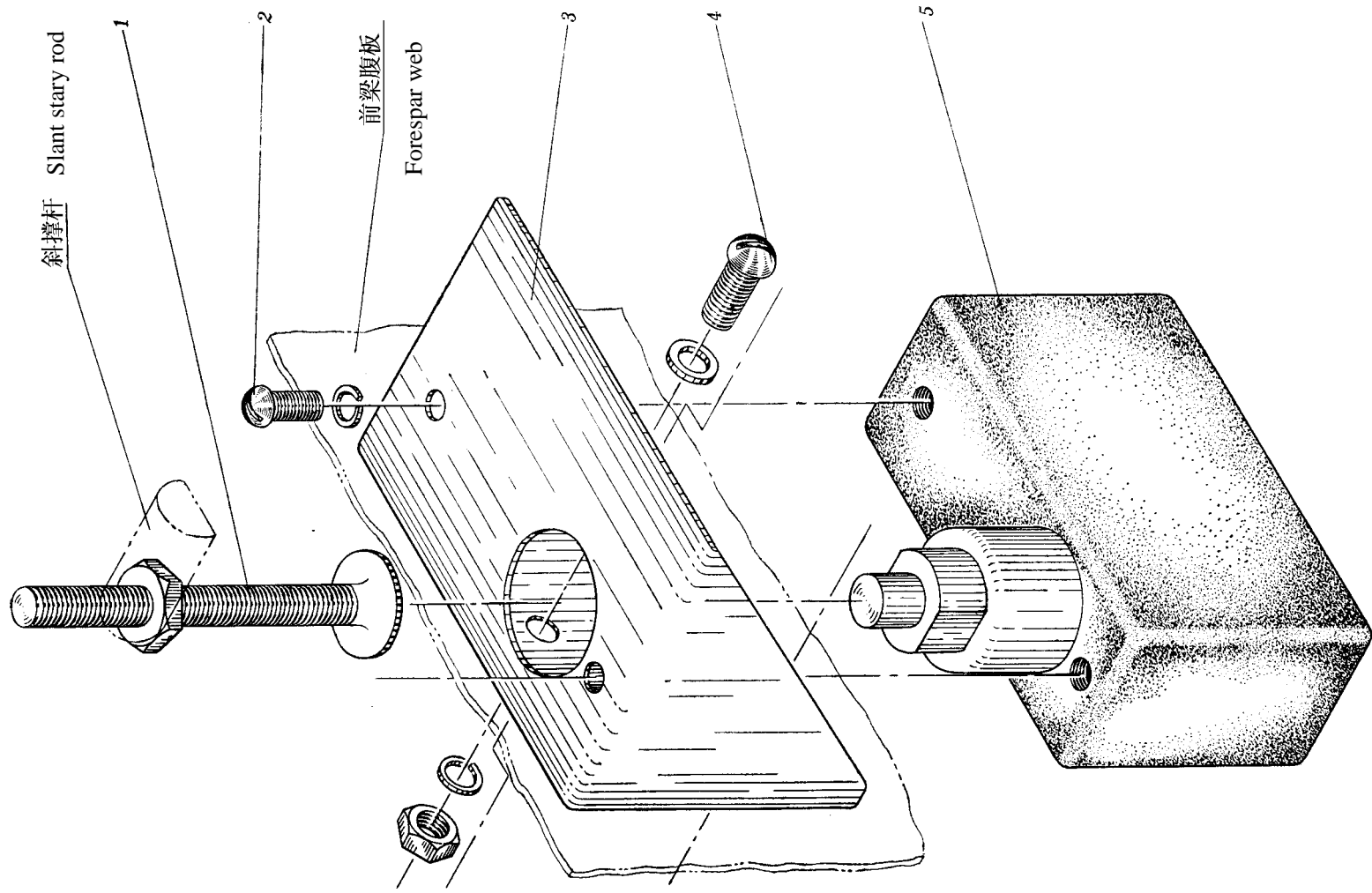


图 4-25 主起落架放下电门的安装
Fig.4-25 Main gear down switch installation

插图 Fig.		名称 Nomenclature	件号 Part No.	件数 Qty	详见图号 Ref. Fig. No.	材料 Material	备注 Remarks
图号 No.	图位编号 Loc. No.						
(4-25)	5	垫圈	4GB859-65Mn	3		标准件	
		Washer		Standard part			
		弹簧垫圈		3		标准件	
		Spring washer	Standard part				
		螺母	BM4GB52-45	3		标准件	
		Nut		Standard part			
4-26	1	电门	AKP2-1	1	成件	见第五册	
		Seitch		Finished product	Refer to Vol.5		
	1	主起落架下护板	H2-4311-00	2 ^{1Y} _{1Z}	装配件	图示右件	
		Lower main gear guard plate			Assembly	Right part as shown	
	1-1	主起落架下护板	H2-4311-00-1	1Y	装配件	左件对称	
		Lower main gear guard plate			Assembly	Bilateral symmetry	
	1-2	蒙皮	H2-4311-00-3	1Y	LY12-M	左件对称	
		Skin				Bilateral symmetry	
	1-2	内衬板	H2-4311-00-3	1Y	LY12-M	左件对称	
		Inner welt				Bilateral symmetry	

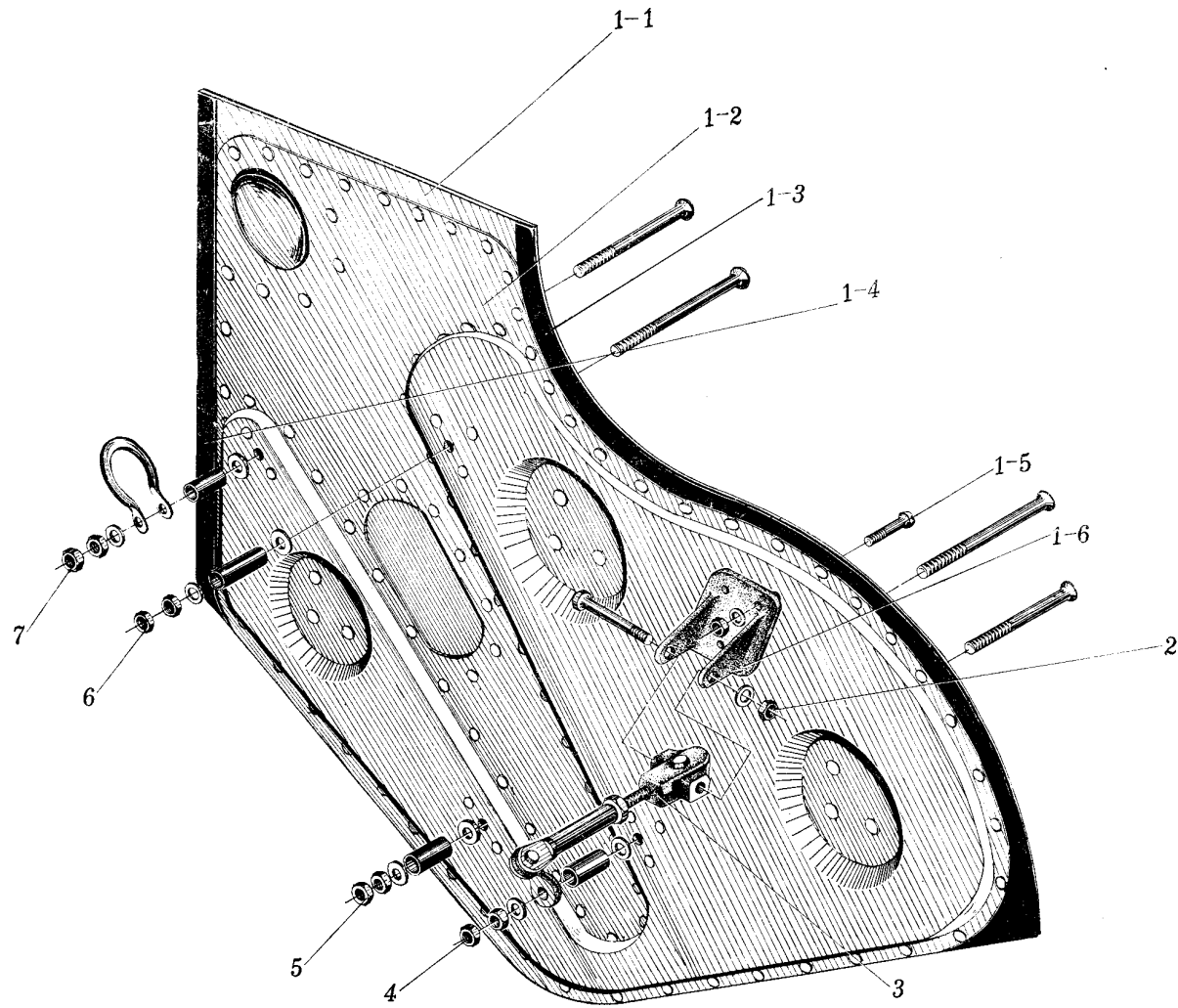


图 4-26 主起落架下护板

Fig.4-26 Lower main gear guard plate

插图 Fig.		名称 Nomenclature	件号 Part No.	件数 Qty	详见图号 Ref. Fig. No.	材料 Material	备注 Remarks
图号 No.	图位编号 Loc. No.						
(4-26)	1-3	垫片	H2-4311-00-6	1		橡胶 1105	
		Back-up strip				Rubber 1105	
	1-4	垫片	H2-4311-00-5	1		橡胶 1105	
		Back-up strip				Rubber 1105	
	1-5	螺栓	HB1-126G4×26	3		标准件	
		Bolt				Standard part	
		垫圈				4×8×1GB1018-20	
	Washer	Standard part					
	螺母	BM4GB52-45	3	标准件			
	Nut			Standard part			
	1-6			支座		H2-4311-02	
		Support					
	2	螺母	BM5GB54-45	1		标准件	
						Nut	
垫圈		5×10×1GB1018-20			1	标准件	
Washer						Standard part	
螺栓						HB1-101G5×46	1
Bolt	Standard part						

插图 Fig.		名称 Nomenclature	件号 Part No.	件数 Qty	详见图号 Ref. Fig. No.	材料 Material	备注 Remarks
图号 No.	图位编号 Loc. No.						
(4-26)	3	拉杆	H2-4310-20	1		装配件	
		Pull rod				Assembly	
	4	螺母	BM5GB54-45	2		标准件	
		Nut				Standard part	
		垫圈	5×10×1GB1018-20	1		标准件	
		Washer				Standard part	
		衬套	HB3-11G6×8×26	1		标准件	
		Bush				Standard part	
	5	垫圈	5×12×1.5GB1018-20	1		标准件	
		Washer				Standard part	
		螺栓	H2-4310-01/4	1		45	
		Bolt					
		螺母	BM5GB54-45	2		标准件	
		Nut				Standard part	
	垫圈	5×10×1GB1018-20	1		标准件		
	Washer				Standard part		
	衬套	HB3-11G6×8×20	1		标准件		
	Bush				Standard part		

插图 Fig.		名称 Nomenclature	件号 Part No.	件数 Qty	详见图号 Ref. Fig. No.	材料 Material	备注 Remarks
图号 No.	图位编号 Loc. No.						
(4-26)	6	垫圈 Washer	5×12×1.5GB1018-20	1		标准件 Standard part	
		螺栓 Bolt	H2-4310-01/3	1		45	
		螺母 Nut	BM5GB54-45	2		标准件 Standard part	
		垫圈 Washer	5×10×1GB1018-20	1		标准件 Standard part	
		衬套 Bush	HB3-11G6×8×28	1		标准件 Standard part	
		垫圈 Washer	5×12×1.5GB1018-20	1		标准件 Standard part	
	7	螺栓 Bolt	H2-4310-01/2	1		45	
		螺母 Nut	BM5GB54-45	2		标准件 Standard part	
		垫圈 Washer	5×10×1GB1018-20	1		标准件 Standard part	

插图 Fig.		名称 Nomenclature	件号 Part No.	件数 Qty	详见图号 Ref. Fig. No.	材料 Material	备注 Remarks		
图号 No.	图位编号 Loc. No.								
(4-26)		牵引环 Towing ring	H2-4310-02	1		45			
		衬套 Bush	HB3-11G6×8×18	1		标准件 Standard part			
		垫圈 Washer	5×12×1.5GB1018-20	1		标准件 Standard part			
		螺栓 Bolt	H2-4310-01/1	1		45			
		4-27	1	拉杆 Pull rod	H2-4310-20	2		装配件 Assembly	
				万向接头 Cardan joint	H2-4310-21	1		LY11-CZ	
螺栓 Bolt	HB1-103-5×16			1		标准件 Standard part			
								垫圈 Washer	5×10×0.5GB1018-20

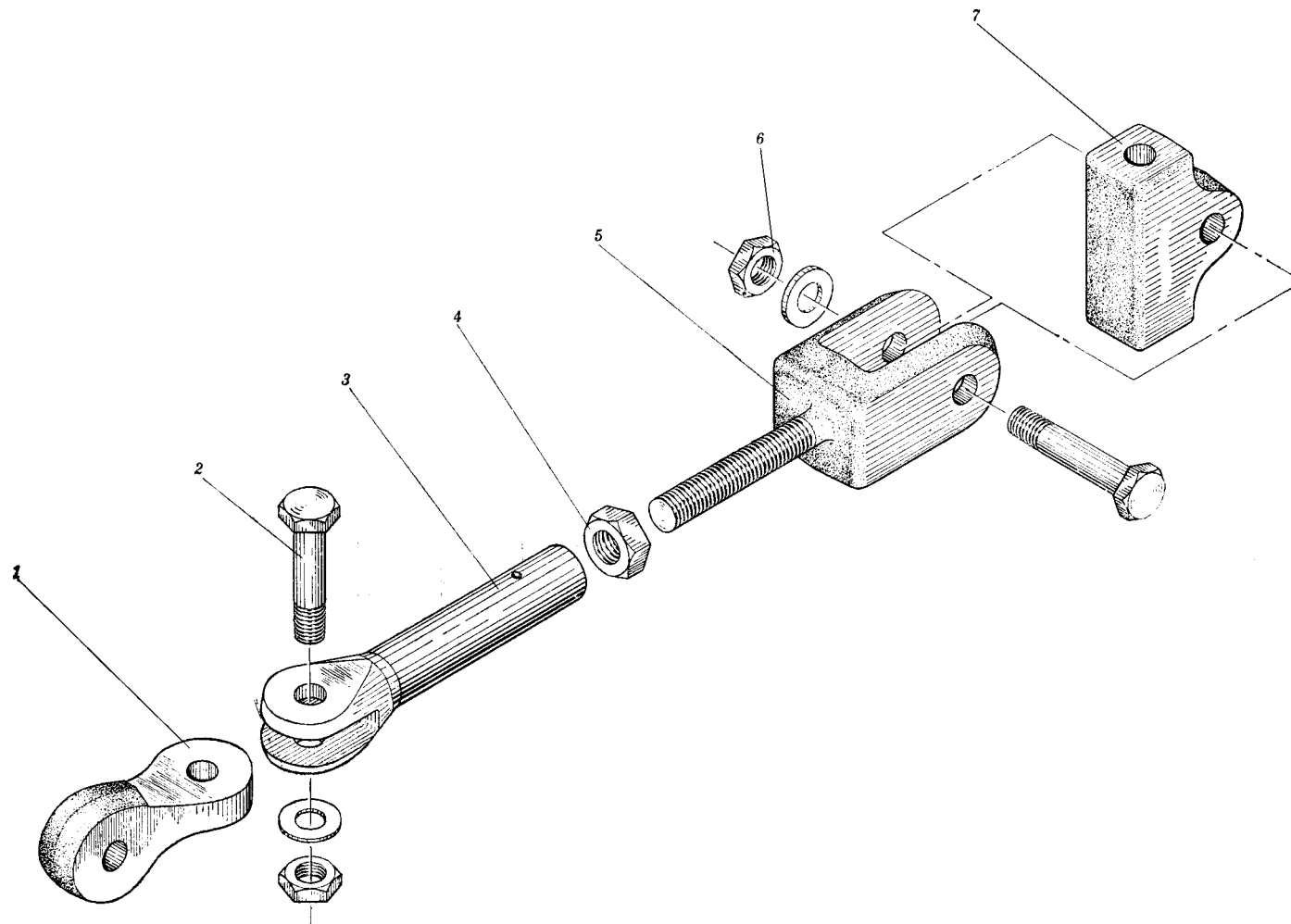


图 4-27 拉杆
Fig.4-27 Pull rod

插图 Fig.		名称 Nomenclature	件号 Part No.	件数 Qty	详见图号 Ref. Fig. No.	材料 Material	备注 Remarks
图号 No.	图位编号 Loc. No.						
(4-27)	3	螺母 Nut	BM5GB54-45	1		标准件 Standard part	
		套筒 Sleeve	H2-4310-22	1		45	
	4	螺母 Nut	M6GB1007-45	1		标准件 Standard part	
		叉形螺栓 Jaw bolt	H2-4310-23	1		45	
	6	螺栓 Bolt	HB1-103-5×24	1		标准件 Standard part	
		垫圈 Washer	5×10×1GB1018-20	1		标准件 Standard part	
		螺母 Nut	BM5GB54-45	1		标准件 Standard part	
	7	万向接头 Cardan joint	H2-4310-24	1		LY11-CZ	

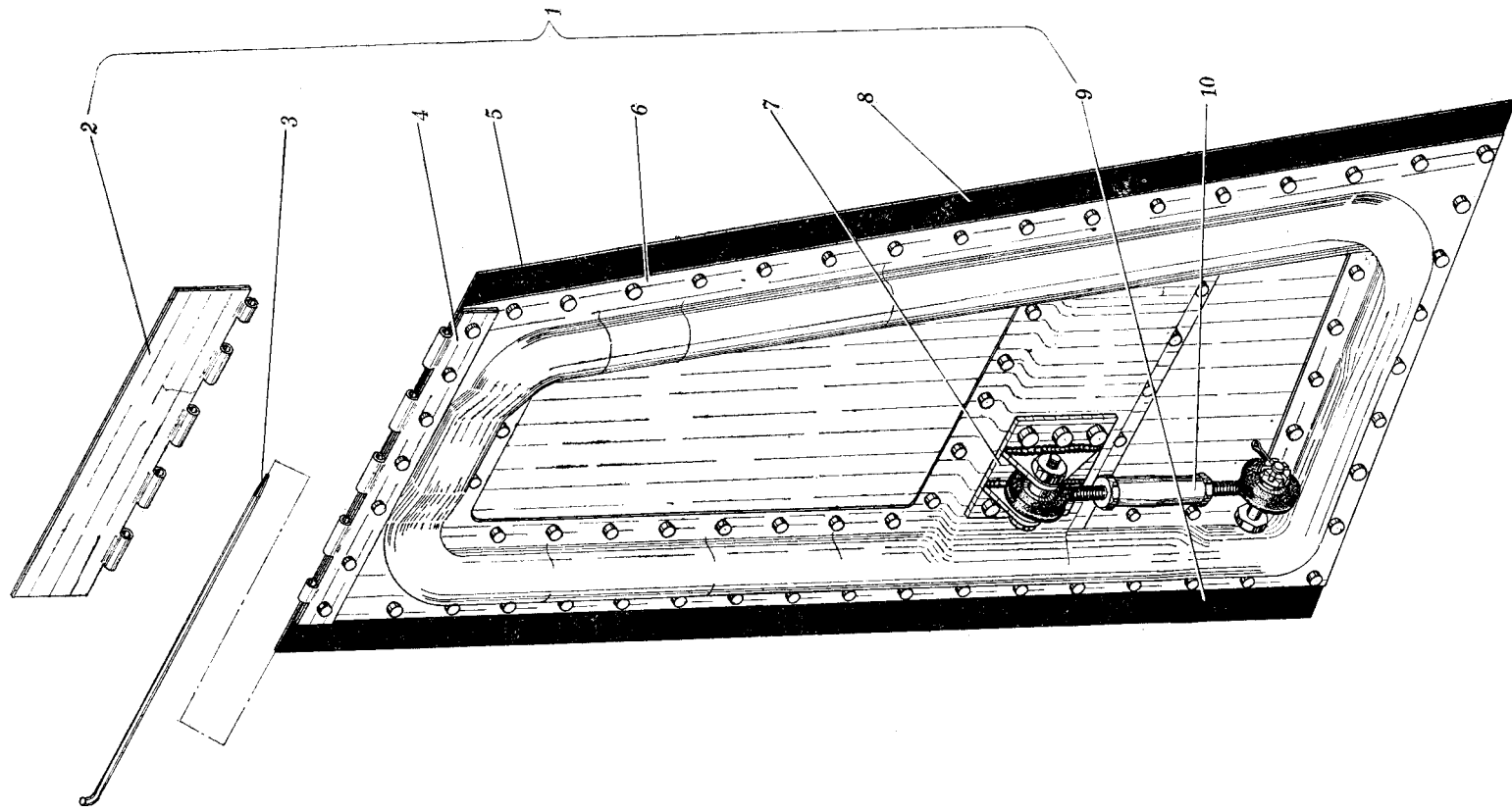


图 4-28 主起落架上护板
Upper main gear guard plate

插图 Fig.		名称 Nomenclature	件号 Part No.	件数 Qty	详见图号 Ref. Fig. No.	材料 Material	备注 Remarks
图号 No.	图位编号 Loc. No.						
4-28	1	主起落架上护板		2 ^{1Y} _{1Z}		装配件	图示右件
		Upper main gear guard plate				Assembly	Right part as shown
		主起落架上护板	H2-4312-00	1Y		装配件	左件对称
		Upper main gear guard plate				Assembly	Bilateral symmetry
		铰链片	H2-4312-21	1Y		30CrMnSiA	左件对称
		Hinge plate					Bilateral symmetry
		通条	HB2-30A3×170	1		标准件	
		Pivot				Standard part	
		铰链片	H2-4312-22	1Y		30CrMnSiA	左件对称
		Hinge plate					Bilateral symmetry
	5	蒙皮	H2-4312-00-1	1Y	LY12-CZ	左件对称	
		Skin				Bilateral symmetry	
	6	内蒙皮	H2-4312-00-3	1Y	LY12-CZ	左件对称	
		Inner skin				Bilateral symmetry	
	7	垫块	H2-4312-00-5	1Y	樟木	左件对称	
		Insert plate			Camphor wood	Bilateral symmetry	
		支架	H2-4312-10	1	焊接件		
		Mounting			Weldment		

插图 Fig.		名称 Nomenclature	件号 Part No.	件数 Qty	详见图号 Ref. Fig. No.	材料 Material	备注 Remarks
图号 No.	图位编号 Loc. No.						
(4-28)	8	垫片 Back-up strip	H2-4312-00-8	1		橡胶 1150 Rupper 1150	
	9	垫片 Back-up strip	H2-4312-00-7	1		橡胶 1150 Rupper 1150	
4-29	10	拉杆组合 Pull rod combination		1	4-29	装配件 Assembly	
		拉杆组合 Pull rod combination		2		装配件 Assembly	
	1	螺栓 Bolt	HB1-102G6×24×3	1		标准件 Standard part	
		衬套 Bush	HB3-11-7×9×2	2		标准件 Standard part	
		垫圈 Washer	6×14×2GB1018-20	1		标准件 Standard part	
		螺母 Nut	HB1-404G-M6	1		标准件 Standard part	

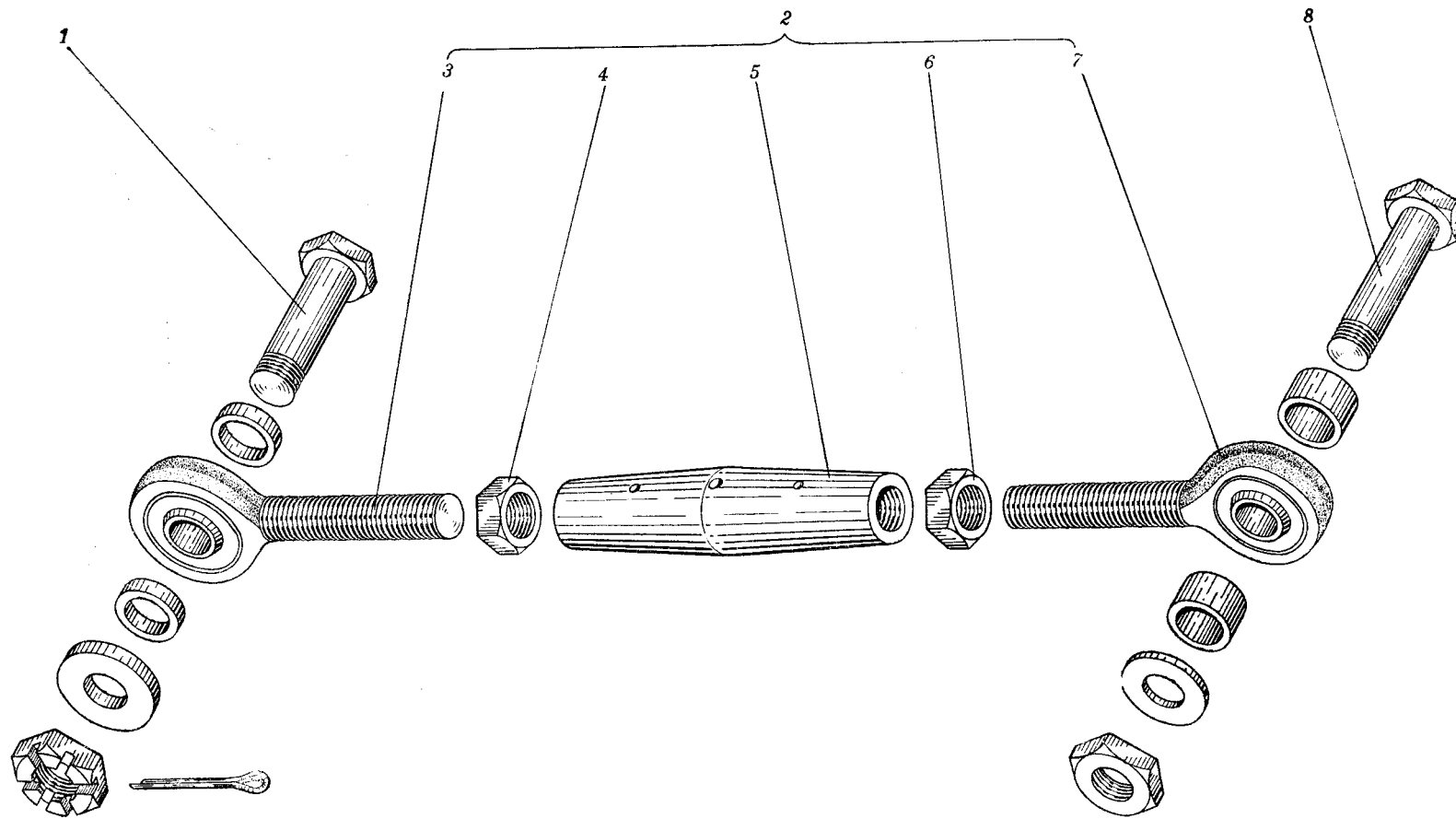


图 4-29 拉杆组合
Fig.4-29 Pull rod combination

插图 Fig.		名 称 Nomenclature	件 号 Part No.	件数 Qty	详见图号 Ref. Fig. No.	材 料 Material	备 注 Remarks
图号 No.	图位编号 Loc. No.						
(4-29)		开口销	1.5×20GB91	1		标准件	
		Split pin				Standard part	
	2	拉杆	H2-4310-10	1		装配件	
		Pull rod				Assembly	
	3	杆	H2-4310-40	1		组合件	
		Rod				Assembly	
	4	螺母	M6 左 GB1007-45	1		标准件	
		Nut				Standard part	
	5	套筒	H2-4310-11	1		45	
		Sleeve					
6	螺母	M6GB1007-45	1		标准件		
	Nut				Standard part		
7	杆	H2-4310-30	1		组合件		
	Rod				Assembly		
8	螺栓	HB1-102G6×30	1		标准件		
	Bolt				Standard part		
	衬套	HB3-11-7×9×5	2		标准件		
	Bush				Standard part		

插图 Fig.		名 称 Nomenclature	件 号 Part No.	件数 Qty	详见图号 Ref. Fig. No.	材 料 Material	备 注 Remarks
图号 No.	图位编号 Loc. No.						
(4-29)		垫圈 Washer	6×12×1B1018-20	1		标准件 Standard part	
		螺母 Nut	BM6GB54-45	1		标准件 Standard part	

五、操 纵

CONTROL SYSTEM

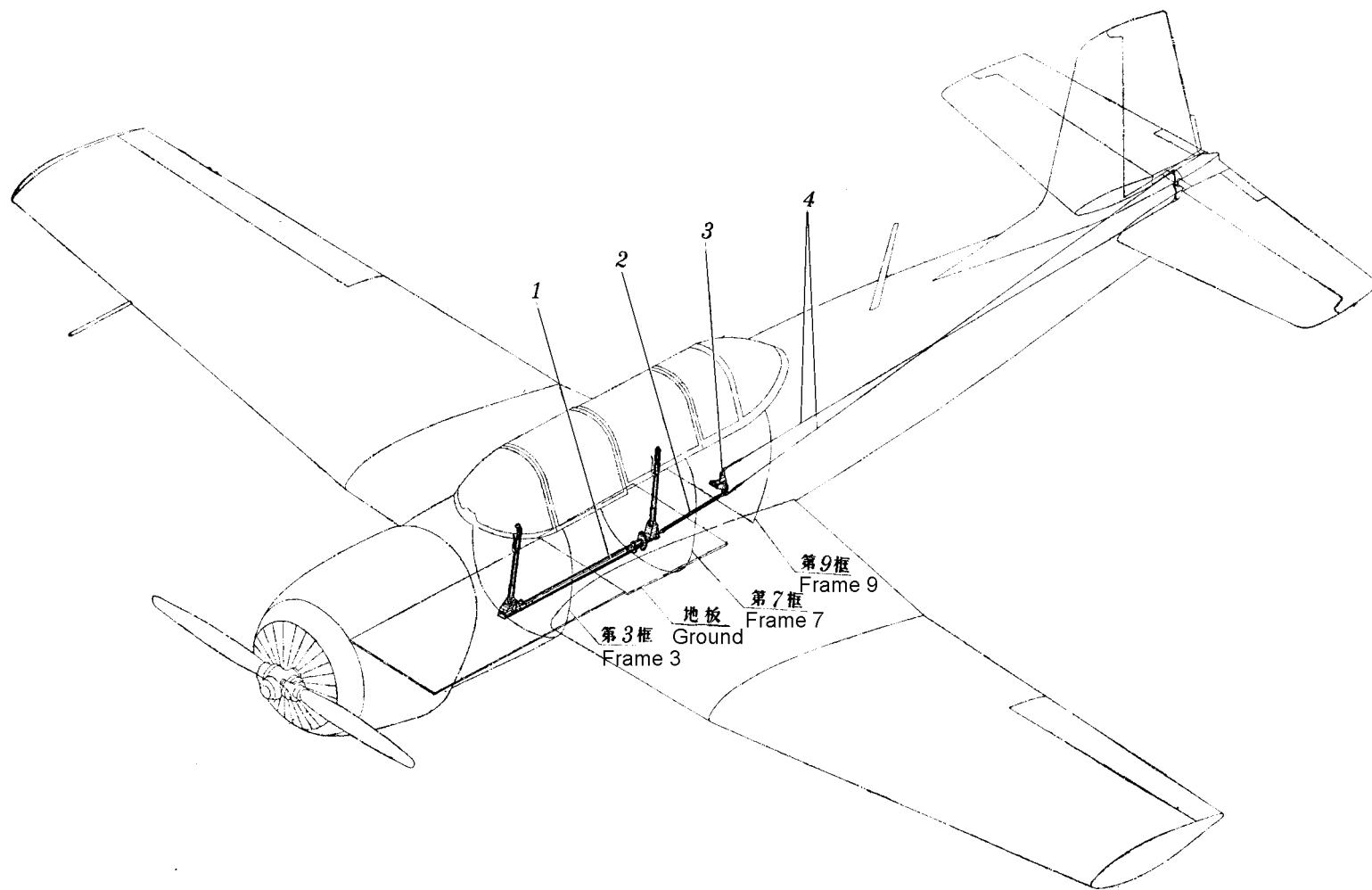
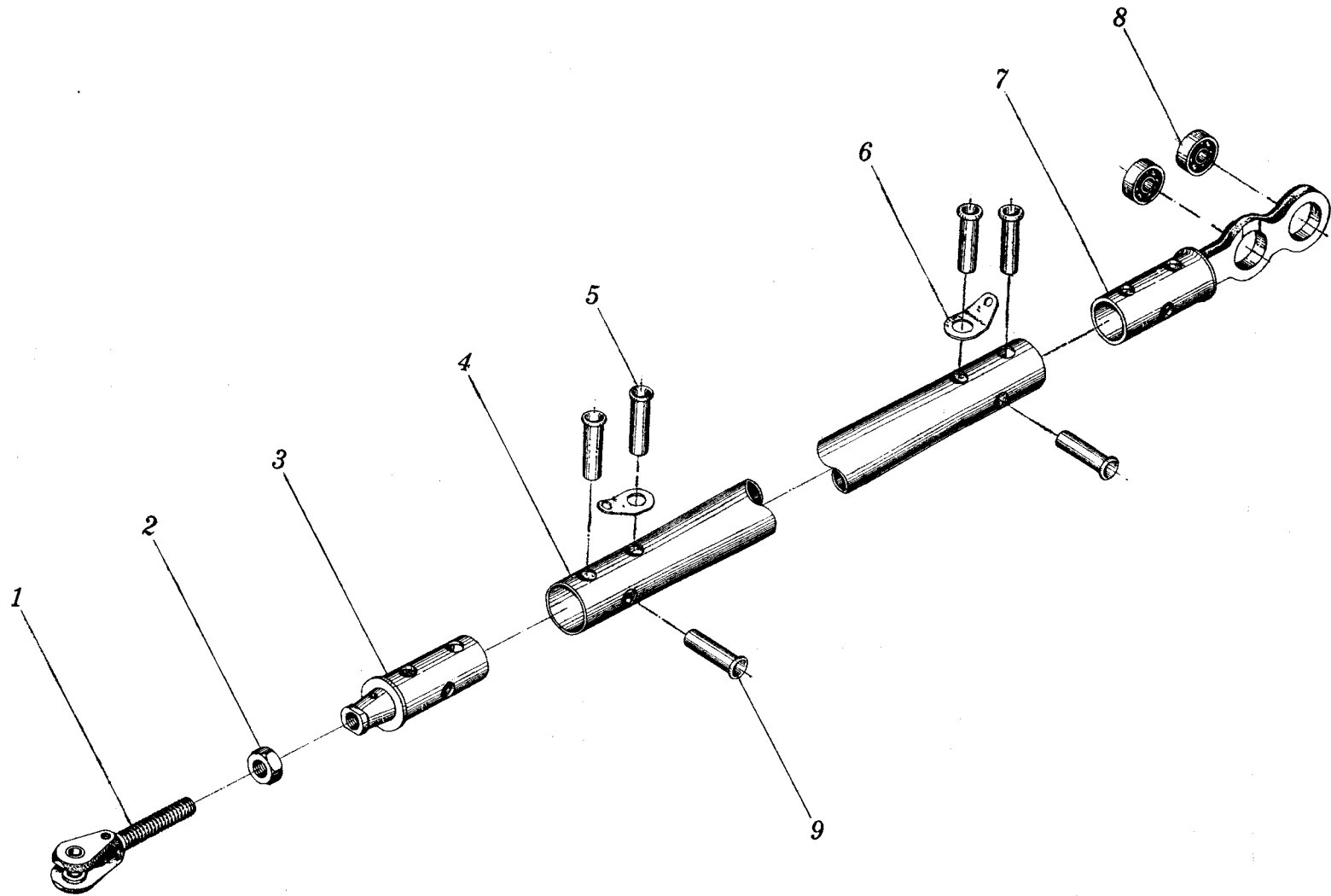


图 5-1 升降舵操纵系统
Fig.5-1 Elevator control system

插图 Fig.		名称 Nomenclature	件号 Part No.	件数 Qty	详见图号 Ref. Fig. No.	材料 Material	备注 Remarks		
图号 No.	图位编号 Loc. No.								
5-1		升降舵操纵系统 Elevator control system	H2-5100-00	1		装配件 Assembly			
		1	座舱内手操纵机构 Hand-control mechanism in cockpit	H2-5110-00	1	5-2	装配件 Assembly		
		2	拉杆 Pull rod	H2-5130-00	1	5-6	装配件 Assembly		
		3	支架安装 Mount of holder	H2-5120-00	1	5-5	装配件 Assembly		
		4	钢索安装 Mount of steel cable			5-7	装配件 Assembly		
		5-2	1	座舱内手操纵机构 Hand-control mechanism in cockpit	H2-5110-00	1		装配件 Assembly	
				螺栓 Bolt	HB1-106-6×22×3	2		标准件 Standard part	
		垫片 Washer	6×12×1GB1018LY12-CZ	2		标准件 Standard part			



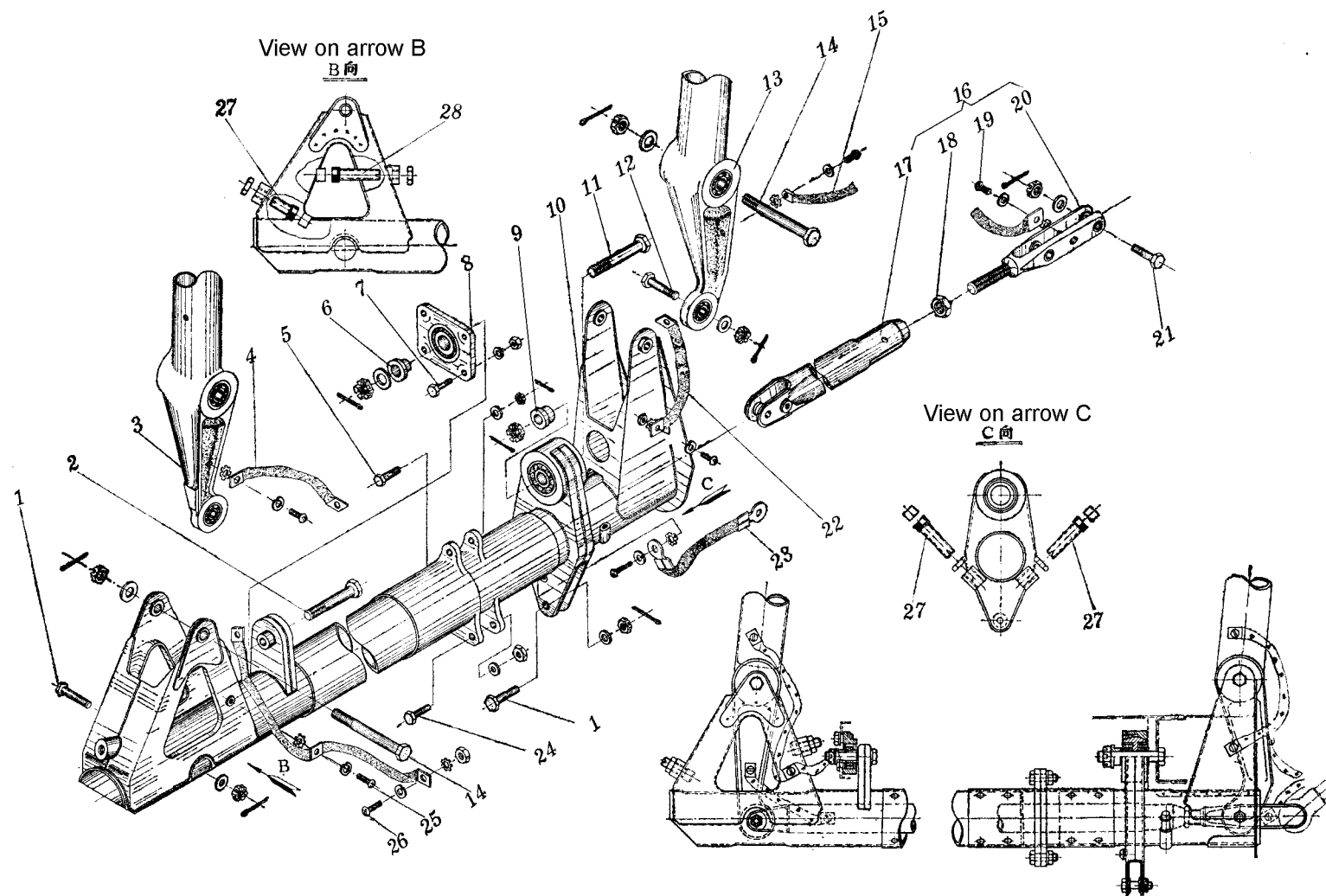


图 5-2 座舱内手操纵机构
 Fig.5-2 Hand-control mechanism in cockpit

插图 Fig.		名称 Nomenclature	件号 Part No.	件数 Qty	详见图号 Ref. Fig. No.	材料 Material	备注 Remarks
图号 No.	图位编号 Loc. No.						
(5-2)	2	螺母 Nut	HB1-404G-M6	2	5-3	标准件 Standard part	
		开口销 Split pin	1.5×20GB91	2		标准件 Standard part	
		螺栓 Bolt	HB1-106-8×44×3.5	1		标准件 Standard part	
		垫片 Washer	8×16×1GB1018-20	1		标准件 Standard part	
		螺母 Nut	HB1-404G-M8	1		标准件 Standard part	
		开口销 Split pin	2×20GB91	1		标准件 Standard part	
		前驾驶杆 Front control stick	H2-5113-00	1		装配件 Assembly	
		搭铁线 Bonding jumper	HB6-39-1×120	1		标准件 Standard part	
	4	螺钉 Screw	HB1-202G-M4×8	2		标准件 Standard part	

插图 Fig.		名称 Nomenclature	件号 Part No.	件数 Qty	详见图号 Ref. Fig. No.	材料 Material	备注 Remarks
图号 No.	图位编号 Loc. No.						
(5-2)	5	弹簧垫圈	4GB859-65Mn	2		标准件	
		Spring washer				Standard part	
		花垫圈	4GB862-65Mn	2		标准件	
		Toothed washer				Standard part	
		螺栓	HB1-106-5×18×3	1		标准件	
		Bolt				Standard part	
		垫圈	H2-5111-03	1		LY12-CZ	
		Washer					
		螺母	HB1-404G-M5	1		标准件	
		Nut				Standard part	
	开口销	1.5×16GB91	1		标准件		
	Split pin				Standard part		
	6	衬套	H2-5110-01	1		45	
	Bush						
7	螺栓	HB1-101G5×14	4		标准件		
Bolt				Standard part			
垫片	5×10×1GB1018-20	4		标准件			
Washer				Standard part			

插图 Fig.		名 称 Nomenclature	件 号 Part No.	件数 Qty	详见图号 Ref. Fig. No.	材 料 Material	备 注 Remarks
图号 No.	图位编号 Loc. No.						
(5-2)	8	螺母	BM5GB54-45	4		标准件	
		Nut				Standard part	
	9	轴承	H2-5110-10	1		装配件	
		Bearing				Assembly	
	10	衬套	H2-5110-02	1		45	
		Bush					
	11	扭力管	H2-5110-00	1		装配件	
		Torque tube				Assembly	
	11	轴承	H2-5110-40	1		装配件	
		Bearing				Assembly	
	11	铆钉	4×8GB868-MLC15	24		标准件	
		Rivet				Standard part	
	11	螺栓	HB1-106-8×48×3.5	1		标准件	
		Bolt				Standard part	
11	螺母	HB1-404G-M8	1		标准件		
	Nut				Standard part		
11	开口销	2×20GB91	1		标准件		
	Split pin				Standard part		

插图 Fig.		名称 Nomenclature	件号 Part No.	件数 Qty	详见图号 Ref. Fig. No.	材料 Material	备注 Remarks
图号 No.	图位编号 Loc. No.						
(5-2)	12	螺栓	HB1-106-6×24×3	1		标准件	
		Bolt				Standard part	
		垫圈	6×14×2GB1018LY-CZ	1		标准件	
		Washer				Standard part	
		螺母	HB1-404G-M6	1		标准件	
		Nut				Standard part	
		开口销	1.5×20GB91	1		标准件	
	Split pin			Standard part			
	13	后驾驶杆	H2-5114-00-A		5-4	装配件	
		Rear control stick				Assembly	
	14	螺栓	HB1-106-8×66×3.5	2		标准件	
		Bolt				Standard part	
		垫圈	8×16×1GB1018LY-CZ	2		标准件	
		Washer				Standard part	
螺母		HB1-404G-M8	2	标准件			
Nut				Standard part			
开口销	2×25GB91	2	标准件				
Split pin			Standard part				

插图 Fig.		名称 Nomenclature	件号 Part No.	件数 Qty	详见图号 Ref. Fig. No.	材料 Material	备注 Remarks
图号 No.	图位编号 Loc. No.						
(5-2)	15	搭铁线	H2-5110-50	1		装配件	
		Bonding jumper				Assembly	
		螺钉	HB1-202G-M4×9	1		标准件	
		Screw				Standard part	
		弹簧垫圈	4GB859-65Mn	1		标准件	
		Spring washer				Standard part	
	16	花垫圈	4GB862-65Mn	1		标准件	
		Toothed washer				Standard part	
	17	拉杆	H2-5112-00	1		装配件	
		Pull rod				Assembly	
	18	杆体		1		焊接件	
		Rod body				Weldment	
	19	螺母	M10GB1007-45	1		标准件	
		Nut				Standard part	
19	搭铁线	HB6-39-1×80	1		标准件		
	Bonding jumper				Standard part		
	螺钉	HB1-202G-M4×9	1		标准件		
		Screw			Standard part		

插图 Fig.		名称 Nomenclature	件号 Part No.	件数 Qty	详见图号 Ref. Fig. No.	材料 Material	备注 Remarks
图号 No.	图位编号 Loc. No.						
(5-2)	20	弹簧垫圈	4GB859-65Mn	1		标准件	
		Spring washer				Standard part	
		花垫圈	4GB862-65Mn	1		标准件	
		Toothed washer				Standard part	
		叉形螺栓	H2-5112-10-01	1		45	
		Jaw bolt					
	21	衬套	H2-5130-31	4		45	
		Bush					
		螺栓	HB1-106-6×22×3	1		标准件	
		Bolt				Standard part	
	22	垫片	6×12×0.5GB1018LY12-CZ	1		标准件	
		Gasket				Standard part	
		螺母	HB1-404G-M6	1		标准件	
		Nut				Standard part	
22	开口销	15×20GB91	1		标准件		
	Spring pin				Standard part		
	搭铁线	HB6-39-1×140	1		标准件		
	Bonding jumper				Standard part		

插图 Fig.		名称 Nomenclature	件号 Part No.	件数 Qty	详见图号 Ref. Fig. No.	材料 Material	备注 Remarks
图号 No.	图位编号 Loc. No.						
(5-2)	23	螺钉	HB1-202G-M4×9	2		标准件	
		Screw				Standard part	
		弹簧垫圈	4GB859-65Mn	2		标准件	
		Spring washer				Standard part	
		花垫圈	4GB862-65Mn	2		标准件	
		Toothed washer				Standard part	
		搭铁线	H2-5112-40/1	1		焊接件	
	Bonding jumper				Weldment		
	24	螺钉	HB1-202G-M4×9	2		标准件	
		Screw				Standard part	
		弹簧垫圈	4GB859-65Mn	2		标准件	
		Spring washer				Standard part	
		花垫圈	4GB862-65Mn	2		标准件	
		Toothed washer				Standard part	
螺母		BM4GB52-45	1		标准件		
Nut				Standard part			
螺栓	HB1-106-5×16	2		标准件			
Bolt				Standard part			

插图 Fig.		名称 Nomenclature	件号 Part No.	件数 Qty	详见图号 Ref. Fig. No.	材料 Material	备注 Remarks
图号 No.	图位编号 Loc. No.						
(5-2)	25	垫圈	5×10×1GB1018LY12CZ	2		标准件	
		Washer				Standard part	
		螺母	BM5GB54-45	2		标准件	
		Nut				Standard part	
		搭铁线	HB6-40-1×140×140	1		标准件	
		Bonding jumper				Standard part	
		螺钉	HB1-202G-M4×9	2		标准件	
		Screw				Standard part	
	26	弹簧垫圈	4GB859-65Mn	2		标准件	
		Spring washer				Standard part	
		花垫圈	4GB862-65Mn	2		标准件	
		Toothed washer				Standard part	
		螺钉	HB1-202G-M4×12	1		标准件	
		Screw				Standard part	
		弹簧垫圈	4GB859-65Mn	1		标准件	
		Spring washer				Standard part	
外齿弹性垫圈	4GB862-65Mn	1		标准件			
Elastic toothed washer				Standard part			

插图 Fig.		名称 Nomenclature	件号 Part No.	件数 Qty	详见图号 Ref. Fig. No.	材料 Material	备注 Remarks
图号 No.	图位编号 Loc. No.						
(5-2)	27	螺母 Nut	BM4GB52-45	1		标准件 Standard part	
		限动螺栓 Stop bolt	H2-5110-30	3		装配件 Assembly	
		螺母 Nut	M8GB1007-45	3		标准件 Standard part	
	28	限动螺栓 Stop bolt	H2-5110-20	1		装配件 Assembly	
		螺母 Nut	M8GB1007-45	1		标准件 Standard part	
5-3	1	前驾驶杆 Front control stick	H2-5113-00	1		装配件 Assembly	
		刹车手柄 Brake grip	H2-5113-30	1		装配件 Assembly	
	2	钢索 Steel cable	H2-5113-00-1	1		航 7×7-1.8-Z Aero 7×7-1.8-Z	

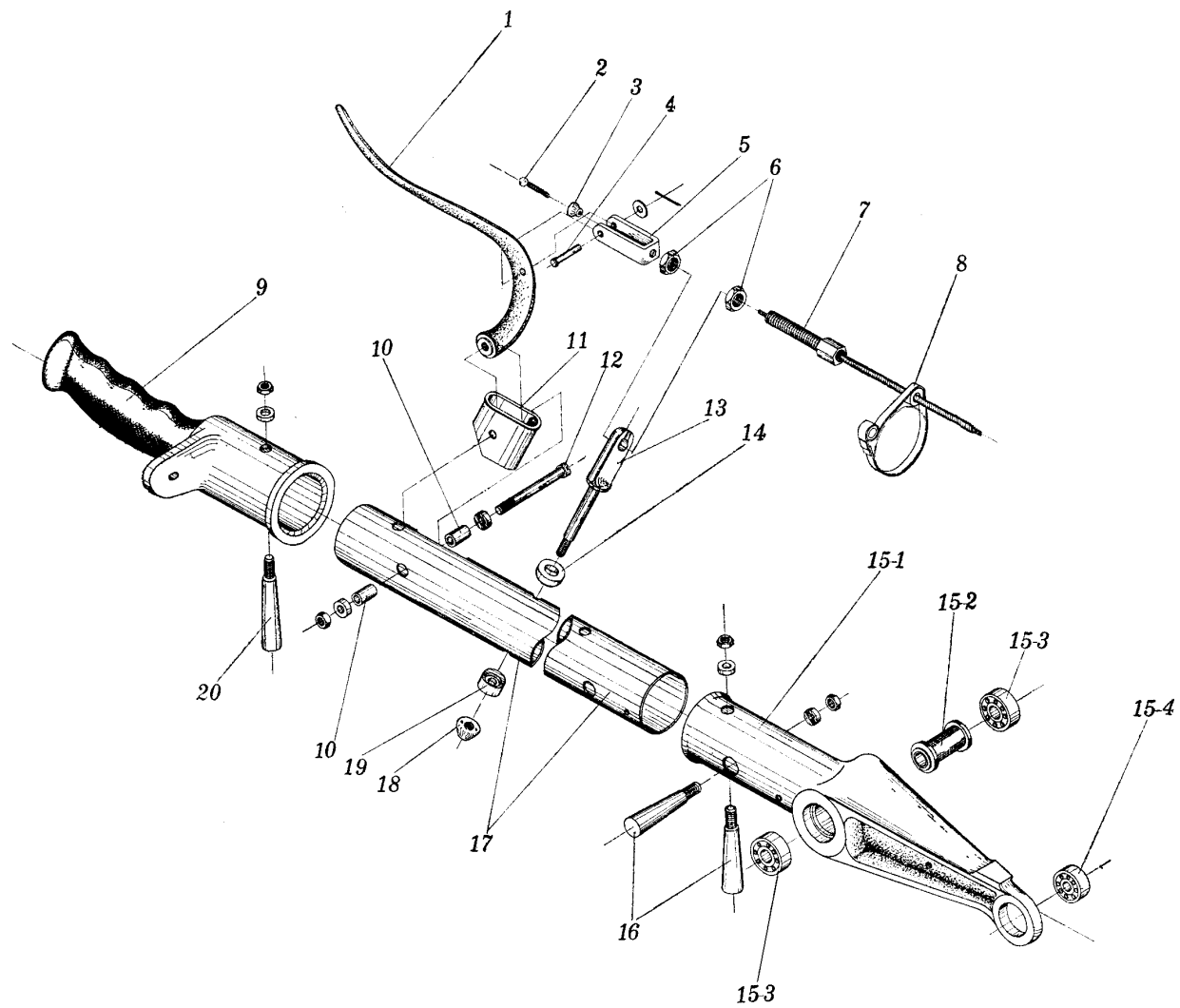


图 5-3 前驾驶杆
Fig.5-3 Front control stick

插图 Fig.		名 称 Nomenclature	件 号 Part No.	件数 Qty	详见图号 Ref. Fig. No.	材 料 Material	备 注 Remarks
图号 No.	图位编号 Loc. No.						
(5-3)	3	止动环 Stop ring	H2-5113-03A	1		45	
	4	小轴 Axle	HB1-703G4×18×14	2		标准件 Standard part	
		垫圈 Washer	4×10×1GB1018LY-CZ	2		标准件 Standard part	
		开口销 Split pin	1.5×8GB91	2		标准件 Standard part	
		5	耳环 Lug	H2-5113-02A	1		2G35GrMnSi
	6	螺母 Nut	M8GB1007-45	2		标准件 Standard part	
		7	挡块 Blockage	H2-5113-05	1		QAL10-3-1.5
	8	防磨套 Antifriction sleeve	H2-5113-00-3	1		HB5-44-3×1440	
		拉紧卡箍 Tension clamp	HB3-45-1	1		标准件 Standard part	

插图 Fig.		名称 Nomenclature	件号 Part No.	件数 Qty	详见图号 Ref. Fig. No.	材料 Material	备注 Remarks
图号 No.	图位编号 Loc. No.						
(5-3)	9	手柄 Grip	H2-5113-20	1		尼龙 1010 (碳黑) Nylon 1010 (Carbon black)	
	10	衬套 Bush	H2-5113-09	2		20	
	11	夹圈 Clamping ring	H2-5113-01	1		LF2-M	
	12	螺栓 Bolt	HB1-126-5×46	1		标准件 Standard part	
		垫圈 Washer	Hb1-503G2×5×35	2		标准件 Standard part	
		螺母 Nut	BM5GB54-45	1		标准件 Standard part	
	13	螺栓 Bolt	H2-5113-04	1		30CrMnSiA	
		垫圈 Washer	HB1-503G2×8×35	1		标准件 Standard part	
	15	肩轴 Lobe shaft	H2-5113-10	1		装配件 Assembly	

插图 Fig.		名 称 Nomenclature	件 号 Part No.	件数 Qty	详见图号 Ref. Fig. No.	材 料 Material	备 注 Remarks	
图号 No.	图位编号 Loc. No.							
(5-3)	15-1	肩轴 Lobe shaft	H2-5113-10-1	1		LD5		
	15-2	衬套 Bush	H2-5113-11	1		尼龙 1010 Nylon 1010		
	15-3	轴承 Bearing	GX1018GB281-64	2		标准件 Standard part		
	15-4	轴承 Bearing	GX1026GB281-64	1		标准件 Standard part		
	16		锥形螺栓 Conical bolt	HB1-125-6×40	2		标准件 Standard part	
			垫圈 Washer	HB1-503G2×5×38	2		标准件 Standard part	
			螺母 Nut	BM5GB54-45	2		标准件 Standard part	
	17	管子 Tube	H2-5113-08	1		LY12-CZ		
	18	螺母 Nut	H2-5113-07	1		45		

插图 Fig.		名称 Nomenclature	件号 Part No.	件数 Qty	详见图号 Ref. Fig. No.	材料 Material	备注 Remarks
图号 No.	图位编号 Loc. No.						
(5-3)	19	垫圈 Washer	HB1-502G6×35	1		标准件 Standard part	
	20	锥形螺栓 Conical bolt	HB1-125-6×44	1		标准件 Standard part	
		垫圈 Washer	H2-5113-06	1		20	
		螺栓 Bolt	BM5G54-45	1		标准件 Standard part	
5-4		后驾驶杆 Rear control shick	H2-5114-00-A	1		装配件 Assembly	
	1	盖 Shroud	H2-5114-04-A	1		尼龙 1010 (碳黑) Nylon 1010 (Carbon black)	
	2	按钮 Button	H2-5114-03	1		尼龙 1010 (碳黑) Nylon 1010 (Carbon black)	
	3	弹簧 Spring	HB3-1-0.8×9×47-IV	1		标准件 Standard part	

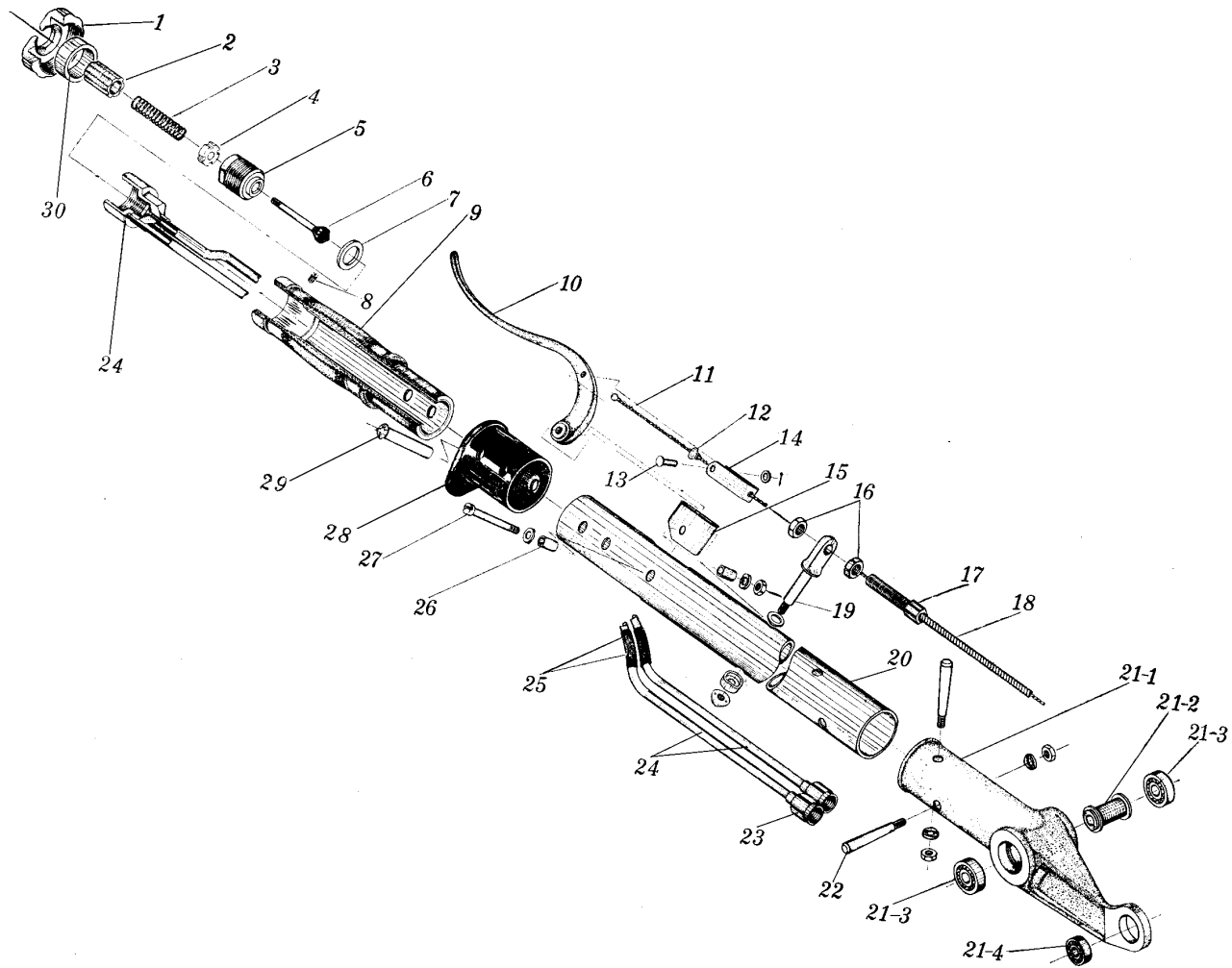


图 5-4 后驾驶杆
Fig.5-4 Rear control stick

插图 Fig.		名称 Nomenclature	件号 Part No.	件数 Qty	详见图号 Ref. Fig. No.	材料 Material	备注 Remarks
图号 No.	图位编号 Loc. No.						
(5-4)	4	导航 Guide member	H2-5114-07	1		45	
	5	活门座 Valve seat	H2-5114-06-A	1		HPb	
	6	活门 Valve	H2-5114-20	1		装配件 Assembly	
	7	垫圈 Washer	H2-5114-01-A	1		铅板 Pb3 Lead plate Pb3	
	8	螺钉 Screw	H2-5114-02-A	1		45	
	9	后手柄 Grip	H2-5114-50	1		装配件 Assembly	
	10	刹车手柄 Brake grip	H2-5113-30	1		装配件 Assembly	
	11	钢索 Steel cable	H2-5114-00-A-3	1		航 7×7-1.8-Z Aero 7×7-1.8-Z	
	12	止动环 Stop ring	H2-5113-03A	1		45	

插图 Fig.		名称 Nomenclature	件号 Part No.	件数 Qty	详见图号 Ref. Fig. No.	材料 Material	备注 Remarks
图号 No.	图位编号 Loc. No.						
(5-4)	13	小轴	HB1-703G4×18×14	2		标准件	
		Axle				Standard part	
		垫圈	4×10×1GB1018LY12-CZ	2		标准件	
		Washer				Standard part	
	14	开口销	1.5×8GB91	2		标准件	
		Split pin				Standard part	
	15	耳环	H2-5113-02A	1		2G35CrMnSi	
		Lug					
	16	夹圈	H2-5113-01	1		LF2-M	
		Clamping ring					
	17	螺母	M8GB1007-45	2		标准件	
		Nut				Standard part	
18	挡块	H2-5113-05	1		QAL10-3-1.5		
	Blockage						
19	防磨套	H2-5114-00-A-5	1		HB5-44-3×1046		
	Antifriction sleeve						
		螺栓	H2-5113-04	1		30CrMnSiA	
		Bolt					

插图 Fig.		名称 Nomenclature	件号 Part No.	件数 Qty	详见图号 Ref. Fig. No.	材料 Material	备注 Remarks
图号 No.	图位编号 Loc. No.						
(5-4)	20	管子 Tube	H2-5114-09-A	1		LY12-CZ	
	21	肩轴 Lobe shaft	H2-5114-10	1		装配件 Assembly	
	21-1	肩轴 Lobe shaft	H2-5114-10-1	1		LD5	
	21-2	衬套 Bush	H2-5113-11	1		尼龙 1010 Nylon 1010	
	21-3	轴承 Bearing	GX1018GB281-64	2		标准件 Standard part	
	21-4	轴承 Bearing	GX1026GB281-64	1		标准件 Standard part	
	22	螺栓 Bolt	HB1-125-6×40	2		标准件 Standard part	
		垫圈 Washer	HB1-503G2×5×38	2		标准件 Standard part	
		螺母 Nut	BM5GB54-45	2		标准件 Standard part	

插图 Fig.		名称 Nomenclature	件号 Part No.	件数 Qty	详见图号 Ref. Fig. No.	材料 Material	备注 Remarks
图号 No.	图位编号 Loc. No.						
(5-4)	23	平管嘴	HB4-44G-4	2		标准件	
		Flat nipple				Standard part	
	24	外套螺母	HB4-45-4	2		标准件	
		Sleeve nut				Standard part	
	25	壳体	H2-5114-30-A	1		焊接件	
		Case				Weldment	
	26	氯代乙烯管	H2-5114-00-A-1	2		HG2-64	
		Chlorovinyl hose					
	27	衬套	H2-5113-09	2		20	
		Bush					
	28	螺栓	HB1-126-5×46	1		标准件	
		Bolt				Standard part	
29	垫圈	HB1-503G2×5×35	2		标准件		
	Washer				Standard part		
30	螺母	BM5GB54-45	1		标准件		
	Nut				Standard part		
31	托手	H2-5114-41-A	1		尼龙 1010		
	Wrist rest				Nylon 1010		

插图 Fig.		名称 Nomenclature	件号 Part No.	件数 Qty	详见图号 Ref. Fig. No.	材料 Material	备注 Remarks
图号 No.	图位编号 Loc. No.						
(5-4)	29	空心铆钉 Hollow rivet	H2-5114-43	2		20	
	30	垫圈 Washer	H2-5114-05-A	1		LY12-CZ	
5-5		支架安装 Support installation	H2-5120-00			装配件 Assembly	
	1	螺母 Nut	BM5GB54-45	6		标准件 Standard part	
	2	垫圈 Washer	5×10×1GB1018-20	2		标准件 Standard part	
	3	螺栓 Bolt	HB1-102-5×16	6		标准件 Standard part	
	4	支架 Support	H2-5120-10	1		装配件 Assembly	
	4-1	支架 Support	H2-5120-10-1	1		ZL101	

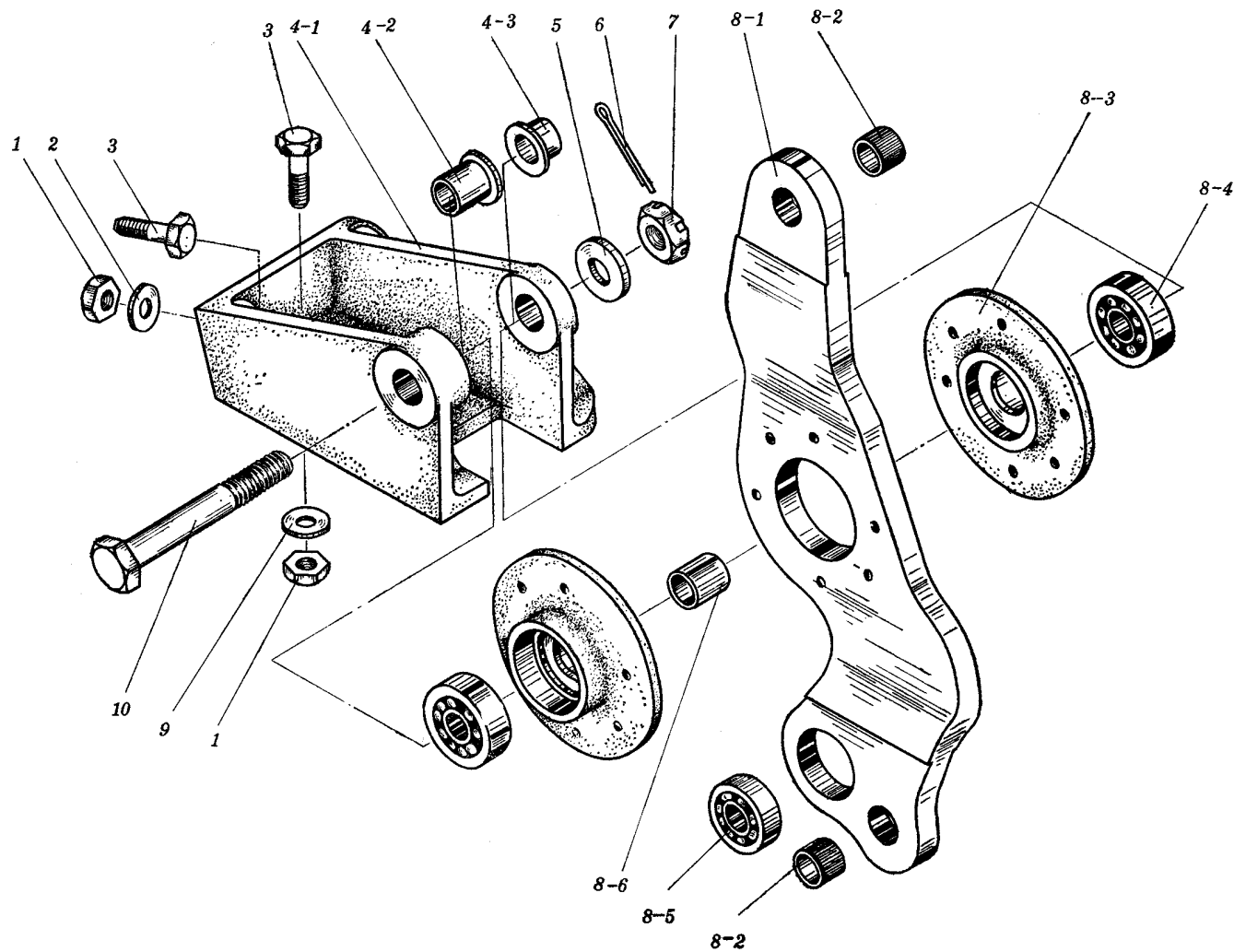


图 5-5 支架安装
Fig.5-5 Support installation

插图 Fig.		名称 Nomenclature	件号 Part No.	件数 Qty	详见图号 Ref. Fig. No.	材料 Material	备注 Remarks
图号 No.	图位编号 Loc. No.						
(5-5)	4-2	衬套 Bush	HB3-10-8D4×12×1	1		标准件 Standard part	
	4-3	衬套 Bush	HB3-10-8D4×8×1	1		标准件 Standard part	
	5	垫圈 Washer	8×16×1GB1018LY12-CZ	1		标准件 Standard part	
	6	开口销 Split pin	2×25GB91	1		标准件 Standard part	
	7	螺母 Nut	HB1-404G-M8	1		标准件 Standard part	
	8	摇臂 Rocker arm	H2-5120-20	1		装配件 Assembly	
	8-1	摇臂 Rocker arm	H2-5120-22	1		LY12-R	
	8-2	衬套 Bush	H2-5120-21	2		45	
	8-3	轴承座 Bearing seat	H2-5120-23	2		LD5	

插图 Fig.		名 称 Nomenclature	件 号 Part No.	件数 Qty	详见图号 Ref. Fig. No.	材 料 Material	备 注 Remarks
图号 No.	图位编号 Loc. No.						
(5-5)	8-4	轴承	GX1018GB281-64	2		标准件	
		Bearing				Standard part	
	8-5	轴承	GX1018GB281-64	2		标准件	
		Bearing				Standard part	
	8-6	衬套	H2-5120-24	1		LY12-CZ	
		Bush					
5-6	9	垫圈	5×10×1GB1018-20	4		标准件	
		Washer				Standard part	
	10	螺栓	HB1-106-8×60×3.5	1		标准件	
		Bolt				Standard part	
			拉杆	H2-5130-00	1		装配件
		Pull rod				Assembly	
	1	耳环螺栓	H2-5130-10	1		装配件	
		Eyebolt				Assembly	
	2	轴承	GX1026GB281-64	1		标准件	
		Bearing				Standard part	

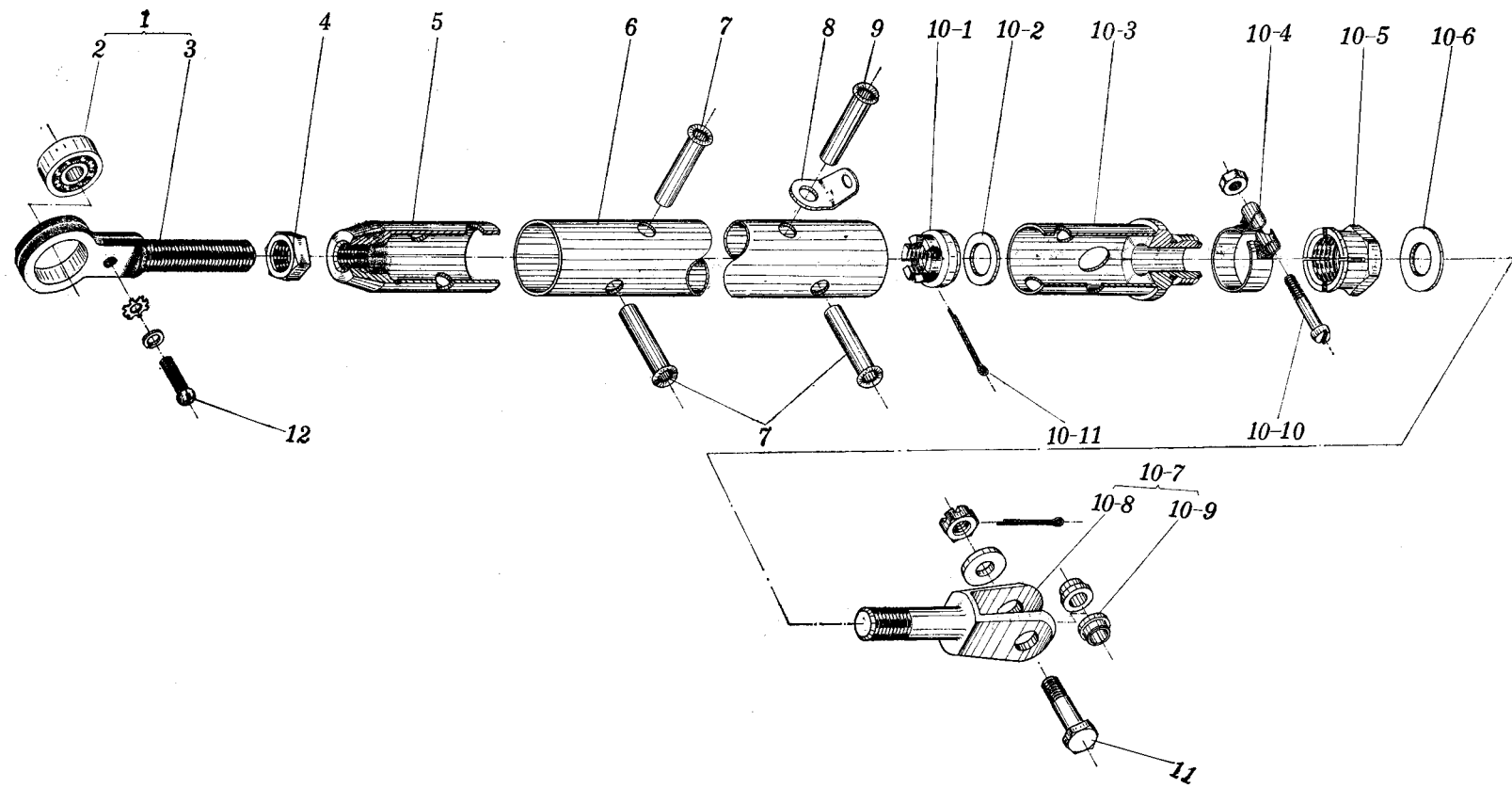


图 5-6 拉杆

Fig.5-6 Pull rod

插图 Fig.		名 称 Nomenclature	件 号 Part No.	件数 Qty	详见图号 Ref. Fig. No.	材 料 Material	备 注 Remarks
图号 No.	图位编号 Loc. No.						
(5-6)	3	耳环螺栓 Eyebolt	H2-5130-10-1	1		45	
	4	螺母 Nut	M10GB1007-45	1		标准件 Standard part	
	5	小环 Threaded thimble	H2-5130-01	1		45	
	6	管子 Tube	H2-5130-00-1	1		LY12-CZ	
	7	空心铆钉 Hollow rivet	6×27GB975-20A	3		标准件 Standard part	
	8	舌片 Tongue piece	H2-5130-02	1		20	
	9	空心铆钉 Hollow rivet	6×28GB975-20A	1		标准件 Standard part	
	10	拉杆接头 Pull rod connector	H2-5130-20	1		装配件 Assembly	
	10-1	冠形螺母 Crown nut	H2-5130-25	1		45	

插图 Fig.		名称 Nomenclature	件号 Part No.	件数 Qty	详见图号 Ref. Fig. No.	材料 Material	备注 Remarks
图号 No.	图位编号 Loc. No.						
(5-6)	10-2	垫圈 Washer	H2-5130-21	1		HPb59	
	10-3	小环 Threaded thimble	H2-5130-24	1		45	
	10-4	卡箍 Clamp	H2-5130-40	1		焊接件 Weldment	
	10-5	螺母 Nut	H2-5130-22	1		45	
	10-6	垫圈 Washer	H2-5130-23	1		HPb59	
	10-7	叉形螺栓 Jaw bolt	H2-5130-30	1		装配件 Assembly	
	10-8	叉形螺栓 Jaw bolt	H2-5130-30-1	1		45	
	10-9	衬套 Bush	H2-5130-31	2		45	
	10-10	螺栓 Bolt	HB1-126G4×22	1		标准件 Standard part	

插图 Fig.		名 称 Nomenclature	件 号 Part No.	件数 Qty	详见图号 Ref. Fig. No.	材 料 Material	备 注 Remarks
图号 No.	图位编号 Loc. No.						
(5-6)	10-11	螺母 Nut	M4GB925	1		标准件 Standard part	
		开口销 Split pin	2×25GB91	1		标准件 Standard part	
	11	螺栓 Bolt	HB1-106-6×24×3	1		标准件 Standard part	
		垫片 Washer	6×14×2GB1018LY12-CZ	1		标准件 Standard part	
	12	螺母 Nut	HB1-404G-M6	1		标准件 Standard part	
		开口销 Split pin	1.5×20GB91	1		标准件 Standard part	
		螺钉 Screw	HB1-202G-M4×14	1		标准件 Standard part	
		弹簧垫圈 Spring washer	4GB859-65Mn	1		标准件 Standard part	
		外齿弹性垫圈 Toothed elastic washer	4GB862-65Mn	1		标准件 Standard part	

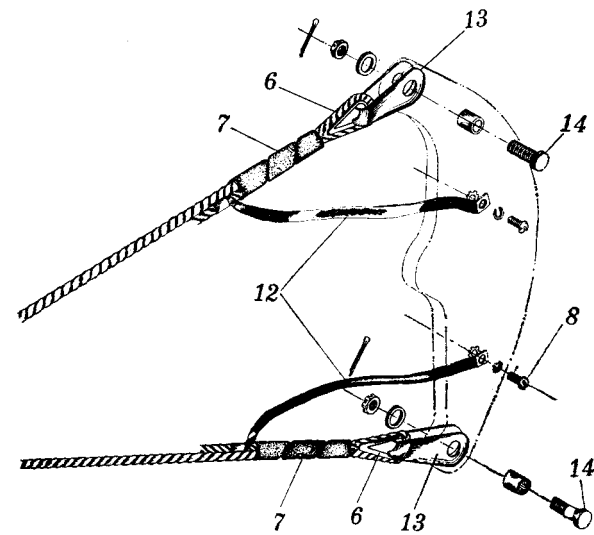
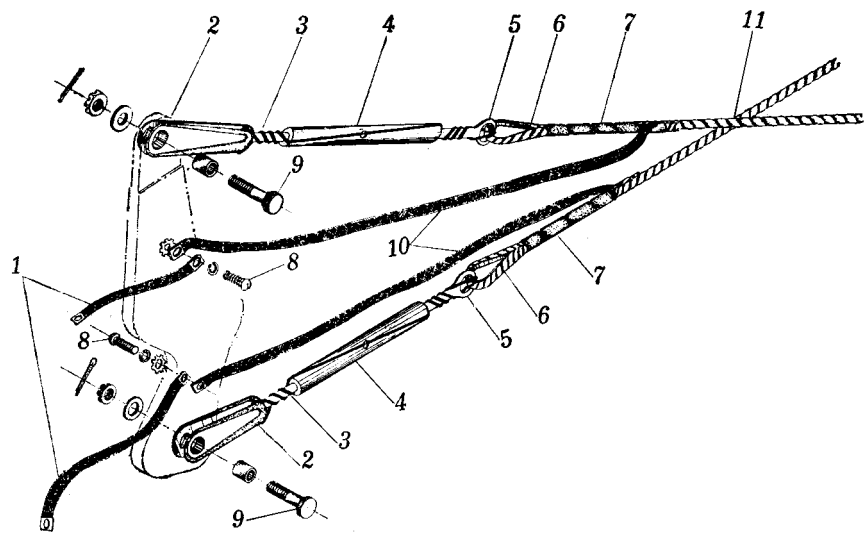


图 5-7 钢索安装

Fig.5-7 Steel cable installation

插图 Fig.		名 称 Nomenclature	件 号 Part No.	件数 Qty	详见图号 Ref. Fig. No.	材 料 Material	备 注 Remarks
图号 No.	图位编号 Loc. No.						
5-7	1	钢索安装					
		Steel cable installation					
		搭铁线	HB6-39-1×120	2		标准件	
		Bonding jumper				Standard part	
		螺钉	HB1-202G-M4×9	2		标准件	
		Screw				Standard part	
		弹簧垫圈	4GB859-65Mn	2		标准件	
		Spring washer				Standard part	
		外齿弹性垫圈	4GB862-65Mn	2		标准件	
		Toothed elastic washer				Standard part	
	螺母	BM4GB52-45	1		标准件		
	Nut				Standard part		
	2	叉形接头	H2-5100-02	2			
	Fork joint						
	3	金属丝				Zd 组	
	Metal wire				Group Zd		
4	套筒	HB5-27A6	2		标准件		
Sleeve				Standard part			

插图 Fig.		名称 Nomenclature	件号 Part No.	件数 Qty	详见图号 Ref. Fig. No.	材料 Material	备注 Remarks
图号 No.	图位编号 Loc. No.						
(5-7)	5	接耳 Attaching lug	HB5-28 左 A6	2		标准件 Standard part	
	6	钢索眼衬圈 Cable bush ring	HB5-5-6	4		标准件 Standard part	
	7	套筒 Sleeve	1HB5-9-3.6	4		标准件 Standard part	
	8	螺钉 Screw	HB1-202G-M4×12	4		标准件 Standard part	
		弹簧垫圈 Spring washer	4GB859-65Mn	4		标准件 Standard part	
		外齿弹性垫圈 Toothed elastic washer	4GB862-65Mn	4		标准件 Standard part	
	9	螺栓 Bolt	HB1-106-6×20×3	2		标准件 Standard part	
		衬套 Bush	HB3-12G6×8×8	2		标准件 Standard part	
		垫圈 Washer	6×12×1GB1018LY12-CZ	2		标准件 Standard part	

插图 Fig.		名 称 Nomenclature	件 号 Part No.	件数 Qty	详见图号 Ref. Fig. No.	材 料 Material	备 注 Remarks	
图号 No.	图位编号 Loc. No.							
(5-7)	10	螺母	HB1-404G-M6	2		标准件		
		Nut				Standard part		
		开口销	1.5×20GB91	2		标准件		
		Split pin				Standard part		
		搭铁线	H2-5100-50/3	2		焊接件		
		Bonding jumper				Weldment		
		11	钢索	H2-5100-00-1	2		航 7×7-3.6-Z	
		Steel cable				Aero 7×7-3.6-Z		
		12	搭铁线	H2-5100—30/5	2		焊接件	
		Bonding jumper				Weldment		
		13	接线环	H2-5100-20	2		焊接件	
		Fork shaped member				Weldment		
		14	螺栓	HB1-106-6×20×3	2		标准件	
		Bolt				Standard part		
衬套	Hb3-12G6×8×9	2		标准件				
Bush				Standard part				
垫圈	6×12×1GB1018LY12-CZ	2		标准件				
Washer				Standard part				

插图 Fig.		名称 Nomenclature	件号 Part No.	件数 Qty	详见图号 Ref. Fig. No.	材料 Material	备注 Remarks
图号 No.	图位编号 Loc. No.						
(5-7)		螺母 Nut	HB1-404G-M6	2		标准件 Standard part	
		开口销 Split pin	1.5×20GB91	2		标准件 Standard part	
5-8		方向舵操纵系统 Rudder control system	H2-5200-00			安装图 Installation drawing	
	1	前脚踏装置 Front pedal assembly	H2-5210-00	1	5-9	装配件 Assembly	
	2	钢索 Steel cable	H2-5200-00-01	2		航 7×19-3.6-Z Aero 7×19-3.6-Z	
	3	后脚踏装置 Rear pedal assembly	H2-5220-00	1	5-10	装配件 Assembly	
	4	钢索 Steel cable	H2-5200-00-03	2		航 7×19-3.6-Z Aero 7×19-3.6-Z	
	5	10 框滑轮装置 Pulley assembly on frame 10	H2-5230-00	2 ^{1Z} _{1Y}	5-11	装配件 Assembly	

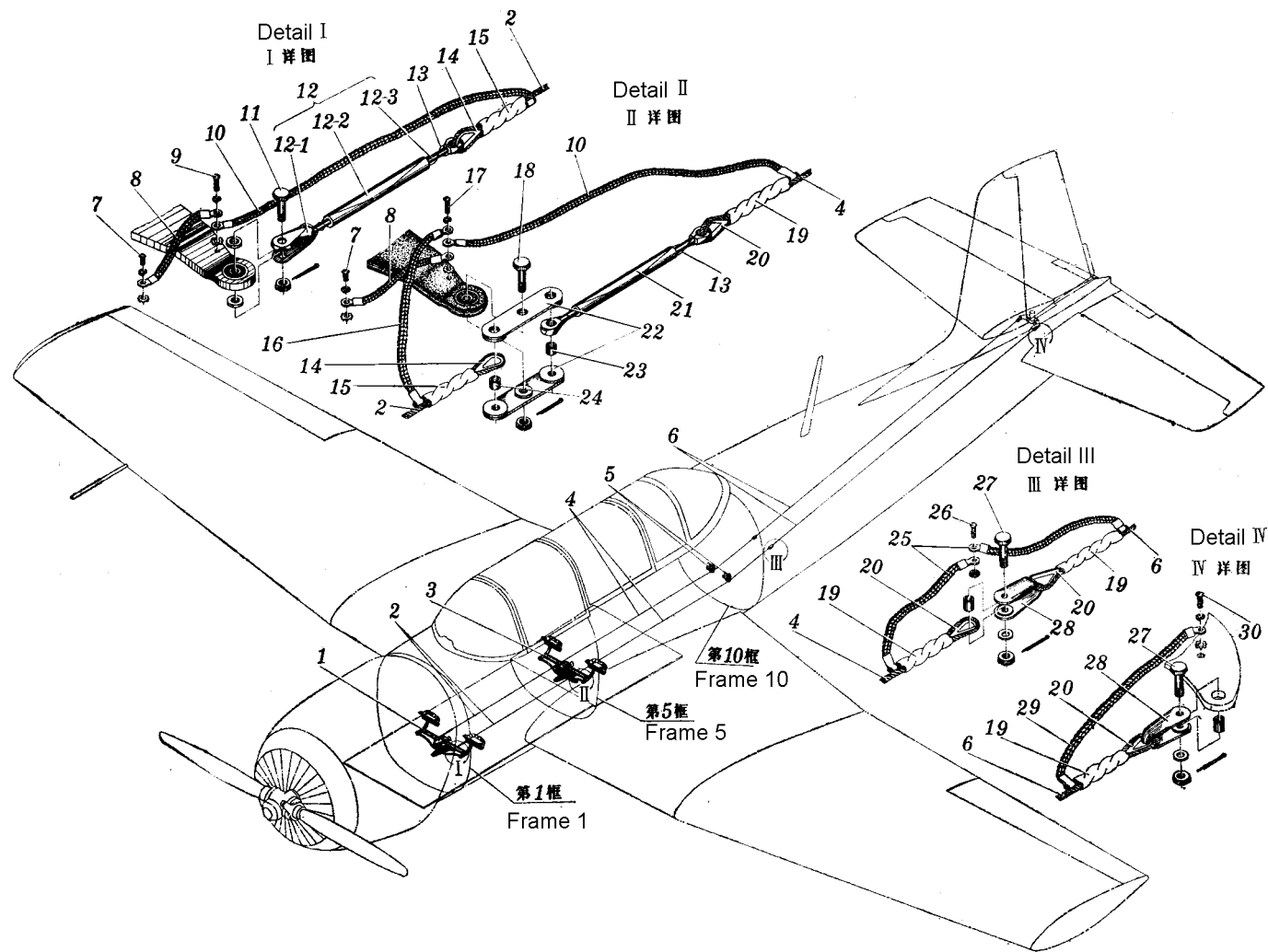


图 5-8 方向舵操纵系统
Fig.5-8 Rudder control system

插图 Fig.		名称 Nomenclature	件号 Part No.	件数 Qty	详见图号 Ref. Fig. No.	材料 Material	备注 Remarks			
图号 No.	图位编号 Loc. No.									
(5-8)	6	钢索	H2-5200-00-05	2		航 7×19-3.6-Z				
		Steel cable				Aero 7×19-3.6-Z				
	7	螺钉	HB1-202G-M4×6	4		标准件				
		Screw				Standard part				
		弹簧垫圈				4GB859-65Mn		标准件		
		Spring washer						Standard part		
	8	外齿弹性垫圈	4GB862-65Mn	4		标准件				
		Toothed elastic washer				Standard part				
	9	搭铁线	H2-5110-40/1	4		装配件				
		Bonding jumper				Assembly				
		螺钉				HB1-202G-M4×10		2	标准件	
		Screw							Standard part	
		弹簧垫圈							4GB859-65Mn	标准件
		Spring washer								Standard part
10	外齿弹性垫圈	4GB862-65Mn	2	标准件						
	Toothed elastic washer			Standard part						
10	搭铁线	H2-5100-50/5	4	焊接件						
	Bonding jumper			Weldment						

插图 Fig.		名 称 Nomenclature	件 号 Part No.	件数 Qty	详见图号 Ref. Fig. No.	材 料 Material	备 注 Remarks	
图号 No.	图位编号 Loc. No.							
(5-8)	11	螺栓	H2-5200-01	2		45	见第二册 Refer to Vol.2	
		Bolt						
		垫圈	H2-6111-34/11	4		20		
		Washer						
		螺母	HB1-404G-M6	2		标准件		
		Nut				Standard part		
	12	12-1	开口销	1.5×20GB91	2			标准件
			Split pin					Standard part
			调节螺套	H2-5200-30	2			装配件
	12-2	12-2	Adjustable threaded sleeve					Assembly
			叉形螺栓	H2-5200-31	2			45
	12-3	12-3	Jaw bolt					
			套筒	HB5-27A6	2			标准件
13	13	Sleeve				Standard part		
		耳环接头	HB5-28 左 A6	2		标准件		
		Rod with attaching ring				Standard part		
		金属丝				Zd 组		
		Metal wire				Group Zd		

插图 Fig.		名称 Nomenclature	件号 Part No.	件数 Qty	详见图号 Ref. Fig. No.	材料 Material	备注 Remarks	
图号 No.	图位编号 Loc. No.							
(5-8)	14	衬圈 Bush	HB5-5-4.5	4		标准件 Standard part		
	15	套管 Thimble	1HB5-9-3.06	4		标准件 Standard part		
	16	搭铁线 Bonding jumper	H2-5200-70/5	2		焊接件 Weldment		
	17	螺钉 Screw	HB1-202G-M4×6	2		标准件 Standard part		
			弹簧垫圈 Spring washer	4GB859-65Mn	2		标准件 Standard part	
			外齿弹性垫圈 Toothed elastic washer	4GB862-65Mn	2		标准件 Standard part	
	18	螺栓 Bolt	H2-5200-01	6		45		
			螺母 Nut	HB1-404G-M6	6		标准件 Standard part	
			开口销 Split pin	1.5×20GB91	6		标准件 Standard part	

插图 Fig.		名称 Nomenclature	件号 Part No.	件数 Qty	详见图号 Ref. Fig. No.	材料 Material	备注 Remarks	
图号 No.	图位编号 Loc. No.							
(5-8)	19	套管 Thimble	1HB5-9-3.6	8		标准件 Standard part		
	20	衬圈 Bush	HB5-5-6	8		标准件 Standard part		
	21	拉线接头 Cable pull rod	HB5-21A6	2		标准件 Standard part		
	22	接线板 Cable attaching plate	H2-5200-20	4		焊接件 Weldment		
	23	衬套 Bush	H2-5200-02	2		45		
	24	衬套 Bush	HB3-12G6×8×6	2		标准件 Standard part		
	25	搭铁线 Bonding jumper	H2-5200-70/9	4		焊接件 Weldment		
	26	螺钉 Screw	HB1-202G-M4×10	2		标准件 Standard part		
			螺母 Nut	M4GB925	2		标准件 Standard part	

插图 Fig.		名称 Nomenclature	件号 Part No.	件数 Qty	详见图号 Ref. Fig. No.	材料 Material	备注 Remarks
图号 No.	图位编号 Loc. No.						
(5-8)	27	螺栓	H2-5200-01	4		45	
		Bolt					
		衬套	HB3-12G6×8×8	4		标准件	
		Bush				Standard part	
		垫圈	6×10×1GB1018-20	4		标准件	
		Washer				Standard part	
		螺母	HB1-404G-M6	4		标准件	
		Nut				Standard part	
		开口销	1.5×20GB91	4		标准件	
	Split pin				Standard part		
	28	接线环	H2-5200-60	4		焊接件	
		Cable attaching member				Weldment	
	29	搭铁线	H2-5200-70/3	2		焊接件	
	Bonding jumper				Weldment		
30	螺钉	HB1-202G-M4×10	2		标准件		
	Screw				Standard part		
	弹簧垫圈	4GB859-65Mn	2		标准件		
	Spring washer				Standard part		

插图 Fig.		名 称 Nomenclature	件 号 Part No.	件数 Qty	详见图号 Ref. Fig. No.	材 料 Material	备 注 Remarks
图号 No.	图位编号 Loc. No.						
(5-8)		外齿弹性垫圈 Toothed elastic washer	4GB862-65Mn	2		标准件 Standard part	
5-9		前脚蹬装置 Front pedal assembly	H2-5210-00	1		装配件 Weldment	
	1	管子 Tube	H2-5210-12	2		20	
		开口销 Split pin	2×20GB91	2		标准件 Standard part	
	2	弹簧 Spring	H2-5210-11	2		IIa 组 Group IIa	
	3	踏板管子 Step tube	H2-5210-40	2 ^{1Z} _{1Y}		焊接件 Weldment	
	4	衬套 Bush	H2-5210-14	2		25	
	5	螺栓 Bolt	HB1-103G6×38×3	2		标准件 Standard part	

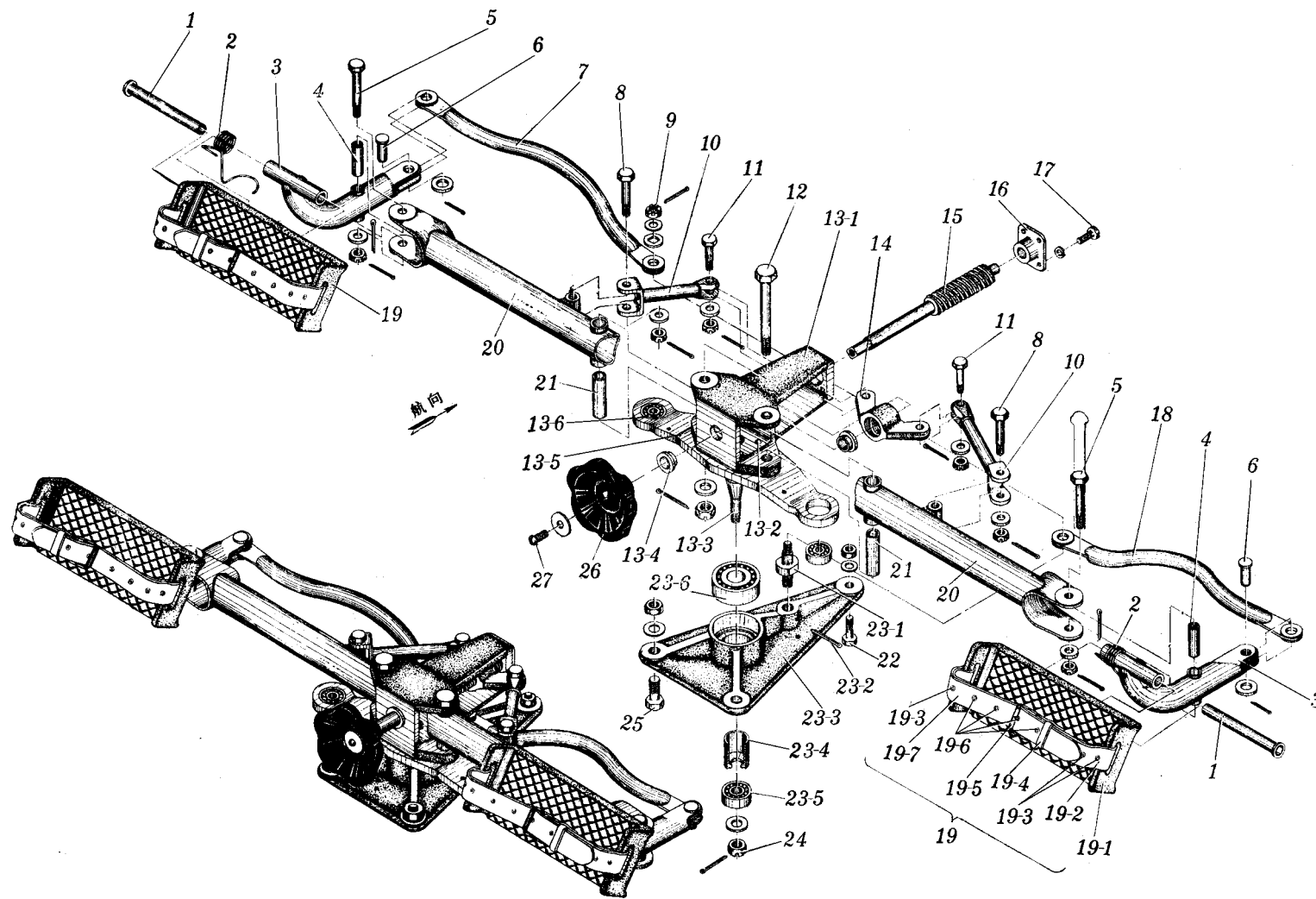


图 5-9 前脚蹬装置

Fig.5-9 Front pedal assembly

插图 Fig.		名称 Nomenclature	件号 Part No.	件数 Qty	详见图号 Ref. Fig. No.	材料 Material	备注 Remarks	
图号 No.	图位编号 Loc. No.							
(5-9)	6	垫圈	6×14×2GB1018-20	2		标准件		
		Washer				Standard part		
		螺母	HB1-404G-M6	2		标准件		
		Nut				Standard part		
		开口销	1.5×20GB91	2		标准件		
		Split pin				Standard part		
	7	6	平头销	HB1-703G8×15×12.5	2		标准件	
			Flat-head pin				Standard part	
		垫圈	8×16×2GB1018-20	2		标准件		
		Washer				Standard part		
	7	6	开口销	2.5×15GB91	2		标准件	
			Split pin				Standard part	
	8	7	连杆	H2-5210-20	1		焊接件	
			Linking rod				Weldment	
8		7	螺栓	HB1-103G6×30×3	2		标准件	
			Bolt				Standard part	
8	7	垫圈	6×14×2GB1018-20	2		标准件		
		Washer				Standard part		

插图 Fig.		名称 Nomenclature	件号 Part No.	件数 Qty	详见图号 Ref. Fig. No.	材料 Material	备注 Remarks
图号 No.	图位编号 Loc. No.						
(5-9)	9	螺母	HB1-404G-M6	2		标准件	
		Nut				Standard part	
		开口销	1.5×20GB91	2		标准件	
		Split pin				Standard part	
		垫圈	H2-5210-16	1		20	
		Washer					
		垫圈	6×12×0.5GB1018-20	1		标准件	
		Washer				Standard part	
	10	螺母	HB1-404G-M6	1		标准件	
		Nut				Standard part	
		开口销	1.5×20GB91	1		标准件	
		Split pin				Standard part	
	11	连杆	H2-5210-04	2		45	
		Linking rod					
	11	螺栓	HB1-103G6×20×3	2		标准件	
		Bolt				Standard part	
垫圈		6×14×2GB1018-20	2		标准件		
	Washer				Standard part		

插图 Fig.		名称 Nomenclature	件号 Part No.	件数 Qty	详见图号 Ref. Fig. No.	材料 Material	备注 Remarks	
图号 No.	图位编号 Loc. No.							
(5-9)	12	螺母	HB1-404G-M6	2		标准件		
		Nut				Standard part		
		开口销	1.5×20GB91	2		标准件		
		Split pin				Standard part		
		螺栓	HB1-103G8×62×4	2		标准件		
		Bolt				Standard part		
		垫圈	8×16×2GB1018LY12-CZ	2		标准件		
		Washer				Standard part		
	13	13-1	螺母	HB1-404G-M8	2		标准件	
			Nut				Standard part	
			开口销	2×25GB91	2		标准件	
		Split pin				Standard part		
		前脚踏枢轴	H2-5210-60	1		装配件		
		Pedal pivot				Assembly		
13-2	支架	H2-5210-61	1		LD5			
	Mounting							
		铆钉	3.5×24GB869-LY1	4		标准件		
		Rivet				Standard part		

插图 Fig.		名称 Nomenclature	件号 Part No.	件数 Qty	详见图号 Ref. Fig. No.	材料 Material	备注 Remarks	
图号 No.	图位编号 Loc. No.							
(5-9)	13-3	前驱轴 Pivot	H2-5210-62	1		30CrMnSiA		
	13-4	衬套 Bush	H2-5210-64	2		QAL10-3-1.5		
	13-5	摇臂 Rocker arm	H2-5210-63	1		LY12-R		
	13-6	滚珠轴承 Ball bearing	GX1026GB281-64	2		标准件 Standard part		
	14	螺母 Nut	H2-5210-09	1		30CrMnSiA		
	15	螺杆 Threaded rod	H2-5210-06	1		30CrMnSiA		
	16	衬筒 Liner	H2-5210-07	1		45		
	17	螺栓 Bolt	H2-5210-05	4		30CrMnSiA		
			弹簧垫圈 Spring washer	5GB859-65Mn	24		标准件 Standard part	

插图 Fig.		名称 Nomenclature	件号 Part No.	件数 Qty	详见图号 Ref. Fig. No.	材料 Material	备注 Remarks
图号 No.	图位编号 Loc. No.						
(5-9)	18	连杆 Linking rod	H2-5210-30	1		焊接件 Weldment	
	19	踏脚带 Foot catch	H2-5210-100	2		装配件 Assembly	
	19-1	踏板 Step	H2-5210-83	2		ZL101-T4	
	19-2	皮带 Belt	H2-5210-100-5	2		国产黄牛皮 Chinese cow leather	
	19-3	空心铆钉 Hollow rivet	5×8GB876	12		标准件 Standard part	
	19-4	固定圈 Fix ring	H2-5210-100-7	2		国产黄牛皮 Chinese cow leather	
	19-5	扣子 Buckle	Q/5A9-35-A20	2		标准件 Standard part	
	19-6	空心铆钉 Hollow rivet	5×4GB876	8		标准件 Standard part	
	19-7	皮带 Belt	H2-5210-100-3	2		国产黄牛皮 Chinese cow leather	

插图 Fig.		名称 Nomenclature	件号 Part No.	件数 Qty	详见图号 Ref. Fig. No.	材料 Material	备注 Remarks
图号 No.	图位编号 Loc. No.						
(5-9)	20	摇杆 Rocking lever	H2-5210-70	2		焊接件 Weldment	
	21	衬套 Bush	H2-5210-15	2		25	
	22	螺栓 Bolt	HB1-102G6×16	1		标准件 Standard part	
		垫圈 Washer	6×12×1GB1018-20	1		标准件 Standard part	
	23	螺母 Nut	BM6GB54-45	1		标准件 Standard part	
		座板 Base plate	H2-5210-90	1		装配件 Assembly	
	23-1	轴 Axle	H2-5210-93	1		45	
	23-2	开口销 Split pin	2×25GB91	1		标准件 Standard part	
		座板 Base plate	H2-5210-91	1		LD5	

插图 Fig.		名 称 Nomenclature	件 号 Part No.	件数 Qty	详见图号 Ref. Fig. No.	材 料 Material	备 注 Remarks
图号 No.	图位编号 Loc. No.						
(5-9)	23-4	衬套 Bush	H2-5210-92	1		45	
	23-5	滚珠轴承 Ball bearing	GX1018GB281-64	1		标准件 Standard part	
	23-6	滚珠轴承 Ball bearing	GX1202GB281-64	1		标准件 Standard part	
	24	垫圈 Washer	8×16×1.5GB1018LY12-CZ	1		标准件 Standard part	
		螺母 Nut	HB1-404G-M8	1		标准件 Standard part	
		开口销 Split pin	2×25GB91	1		标准件 Standard part	
	25	螺栓 Bolt	HB1-102G8×16	2		标准件 Standard part	
		垫圈 Washer	8×16×1GB1018-20	2		标准件 Standard part	
		螺母 Nut	BM8GB54-45	2		标准件 Standard part	

插图 Fig.		名称 Nomenclature	件号 Part No.	件数 Qty	详见图号 Ref. Fig. No.	材料 Material	备注 Remarks
图号 No.	图位编号 Loc. No.						
(5-9)	26	手柄 Handle	H2-5210-13	1		尼龙 1010 Nylon 1010	
	27	螺钉 Screw	HB1-202G-M6×12	1		标准件 Standard part	
		垫圈 Washer	6×18×1GB1018LY12-CZ	1		标准件 Standard part	
5-10		后脚蹬装置 Rear pedal assembly	H2-5220-00	1		装配件 Assembly	
	1	管子 Tube	H2-5210-12	2		20	
		开口销 Split pin	2×20GB91	2		标准件 Standard part	
	2	弹簧 Spring	H2-5210-11	2		IIa 组 Group IIa	
	3	踏板管子 Step tube	H2-5210-40	2 ^{IZ} _{IV}		焊接件 Weldment	

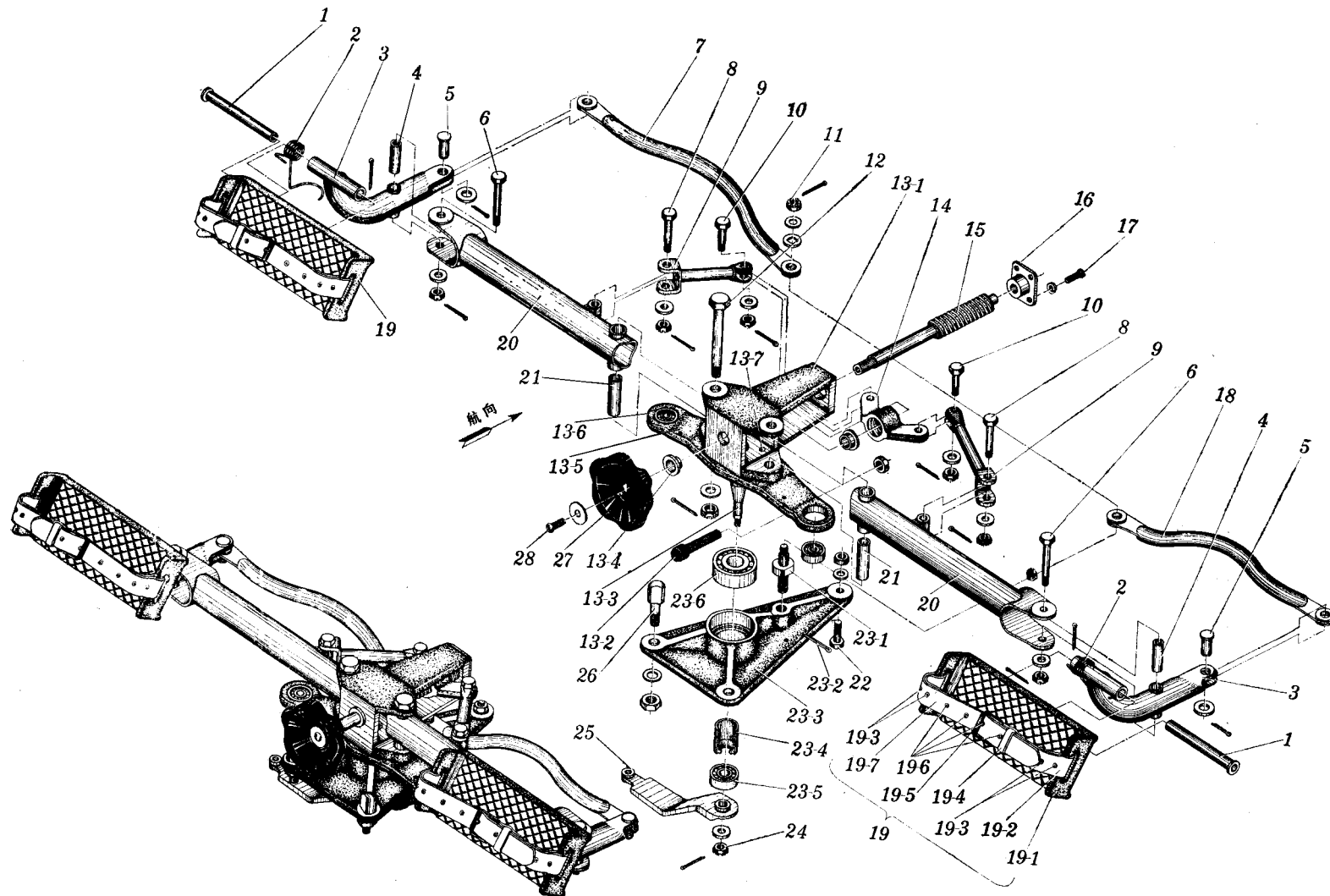


图 5-10 后脚蹬装置
Fig.5-10 Rear pedal assembly

插图 Fig.		名称 Nomenclature	件号 Part No.	件数 Qty	详见图号 Ref. Fig. No.	材料 Material	备注 Remarks
图号 No.	图位编号 Loc. No.						
(5-10)	4	衬套 Bush	H2-5210-14	2		25	
	5	平头销 Flat-head pin	HB1-703G×8×15×12.5	2		标准件 Standard part	
		垫圈 Washer	8×16×2GB1018-20	2		标准件 Standard part	
		开口销 Split pin	2.5×16GB91	2		标准件 Standard part	
	6	螺栓 Bolt	HB1-103G6×38×3	2		标准件 Standard part	
		垫圈 Washer	6×14×2GB1018-20	2		标准件 Standard part	
		螺母 Nut	HB1-404G-M6	2		标准件 Standard part	
		开口销 Split pin	1.5×20GB91	2		标准件 Standard part	
	7	连杆 Linking rod	H2-5210-20	1		焊接件 Weldment	

插图 Fig.		名称 Nomenclature	件号 Part No.	件数 Qty	详见图号 Ref. Fig. No.	材料 Material	备注 Remarks	
图号 No.	图位编号 Loc. No.							
(5-10)	8	螺栓	HB1-103G6×30×3	2		标准件		
		Bolt				Standard part		
		垫圈	6×14×2GB1018-20	2		标准件		
		Washer				Standard part		
		螺母	HB1-404G-M6	2		标准件		
		Nut				Standard part		
	9	10	开口销	1.5×20GB91	2		标准件	
			Split pin				Standard part	
			连杆	H2-5210-04	2		45	
	10	10	Linking rod					
			螺栓	HB1-103G8×16	2		标准件	
			Bolt				Standard part	
			垫圈	8×14×2GB1018-20	2		标准件	
			Washer				Standard part	
			螺母	HB1-404G-M6	2		标准件	
10	10	Nut				Standard part		
		开口销	2×25GB91	2		标准件		
		Split pin				Standard part		

插图 Fig.		名称 Nomenclature	件号 Part No.	件数 Qty	详见图号 Ref. Fig. No.	材料 Material	备注 Remarks	
图号 No.	图位编号 Loc. No.							
(5-10)	11	垫圈 Washer	H2-5210-16	1		20		
		垫圈 Washer	6×12×0.5GB1018-20	1		标准件 Standard part		
		螺母 Nut	HB1-404G-M6	1		标准件 Standard part		
		开口销 Split pin	1.5×20GB91	1		标准件 Standard part		
		12	螺栓 Bolt	HB1-103G8×62×4	2		标准件 Standard part	
			垫圈 Washer	8×16×1.5GB1018LY12-CZ	2		标准件 Standard part	
	螺母 Nut		HB1-404G-M8	2		标准件 Standard part		
	开口销 Split pin		2×25GB91	2		标准件 Standard part		
	13	后脚踏枢轴 Pedal pivot	H2-5220-10	1		装配件 Assembly		

插图 Fig.		名称 Nomenclature	件号 Part No.	件数 Qty	详见图号 Ref. Fig. No.	材料 Material	备注 Remarks
图号 No.	图位编号 Loc. No.						
(5-10)	13-1	支架 Support	H2-5210-61	1		LD5	
	13-2	限动螺栓 Stop bolt	H2-5110-30	2		装配件 Assembly	
		螺母 Nut	M8GB1007-45	2		标准件 Standard part	
	13-3	后枢轴 Pivot	H2-5220-11	1		30CrMnSiA	
	13-4	衬套 Bush	H2-5210-64	2		QAL10-3-1.5	
	13-5	摇臂 Rocker arm	H2-5220-12	1		LD5	
	13-6	滚珠轴承 Ball bearing	GX1206GB281-64	2		标准件 Standard part	
	13-7	铆钉 Rivet	3.5×24GB869-LY1	4		标准件 Standard part	
	14	螺母 Nut	H2-5210-09	1		30CrMnSiA	

插图 Fig.		名称 Nomenclature	件号 Part No.	件数 Qty	详见图号 Ref. Fig. No.	材料 Material	备注 Remarks
图号 No.	图位编号 Loc. No.						
(5-10)	15	螺杆 Worm	H2-5210-06	1		30CrMnSiA	
	16	衬筒 Liner	H2-5210-07	1		45	
	17	螺栓 Bolt	H2-5210-05	4		30CrMnSiA	
		弹簧垫圈 Spring washer	5GB859-65Mn	4		标准件 Standard part	
	18	连杆 Linking rod	H2-5210-30	1		焊接件 Weldment	
		19	踏脚带 Foot catch	H2-5210-100	2		装配件 Assembly
	19-1	踏板 Step	H2-5210-83	2		ZL101-T4	
		19-2	皮带 Belt	H2-5210-100-3	2		国产黄牛皮 Chinese cow leather
	19-3		空心铆钉 Hollow rivet	5×8GB876	12		标准件 Standard part

插图 Fig.		名 称 Nomenclature	件 号 Part No.	件数 Qty	详见图号 Ref. Fig. No.	材 料 Material	备 注 Remarks
图号 No.	图位编号 Loc. No.						
(5-10)	19-4	固定圈 Fix ring	H2-5210-100-7	2		国产黄牛皮 Chinese cow leather	
	19-5	扣子 Buckle	Q/5A9-35-A20	2		标准件 Standard part	
	19-6	空心铆钉 Hollow rivet	5×8GB876	8		标准件 Standard part	
	19-7	皮带 Belt	H2-5210-100-3	2		国产黄牛皮 Chinese cow leather	
	20	摇杆 Rocking lever	H2-5210-70	2		焊接件 Weldment	
	21	衬套 Bush	H2-5210-15	2		25	
	22	螺栓 Bolt	HB1-102G6×16	1		标准件 Standard part	
		垫圈 Washer	6×12×1GB1018-20	1		标准件 Standard part	
		螺母 Nut	BM8GB54-45	1		标准件 Standard part	

插图 Fig.		名称 Nomenclature	件号 Part No.	件数 Qty	详见图号 Ref. Fig. No.	材料 Material	备注 Remarks	
图号 No.	图位编号 Loc. No.							
(5-10)	23	座板 Base plate	H2-5210-90	1		装配件 Assembly		
	23-1	轴 Axle	H2-5210-93	1		45		
	23-2	开口销 Split pin	2×25GB91	1		标准件 Standard part		
	23-3	座板 Base plate	H2-5210-91	1		LD5		
	23-4	衬套 Bush	H2-5210-92	1		45		
	23-5	滚珠轴承 Ball bearing	GX1018GB281-64	1		标准件 Standard part		
	23-6	滚珠轴承 Ball bearing	GX1202GB281-64	1		标准件 Standard part		
	24	垫圈 Washer	6×14×2GB1018-20	1		标准件 Standard part		
			螺母 Nut	HB1-404G-M6	1		标准件 Standard part	

插图 Fig.		名称 Nomenclature	件号 Part No.	件数 Qty	详见图号 Ref. Fig. No.	材料 Material	备注 Remarks
图号 No.	图位编号 Loc. No.						
(5-10)	25	开口销	1.5×20GB91	1		标准件	
		Split pin				Standard part	
	26	摇臂	H2-5220-20	1		焊接件	
		Rocker arm				Weldment	
	27	螺栓	H2-5220-01	2		45	
		Bolt					
		垫圈	8×14×1GB1018-20	2		标准件	
	28	螺母	M8GB925	2		标准件	
		Nut				Standard part	
		手柄	H2-5210-13	1		尼龙 1010	
	28	Handle				Nylon 1010	
		螺钉	HB1-202G-M6×12	1		标准件	
Screw				Standard part			
		垫圈	6×18×1GB1018CY12-CZ	1	标准件		
		Washer			Standard part		

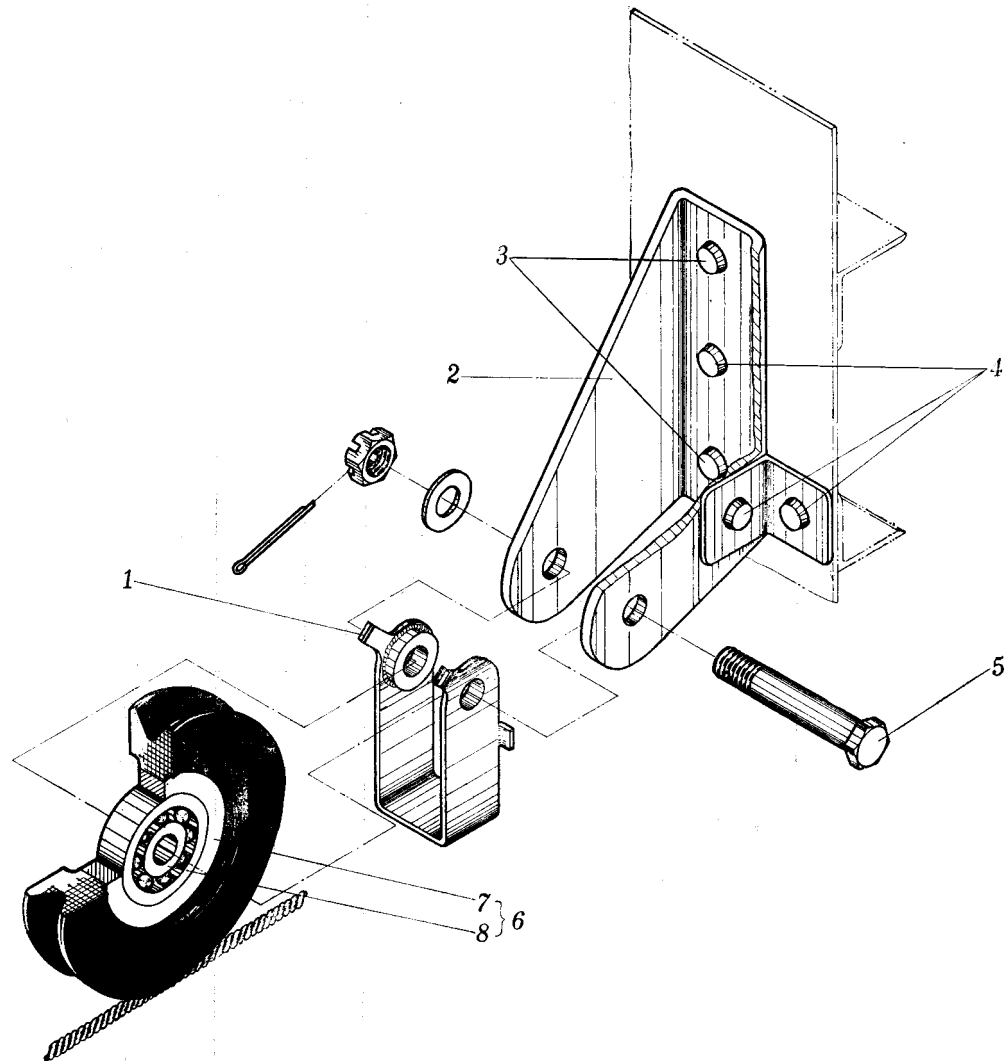


图 5-11 10 框滑轮装置

Fig.5-11 Pulley assembly on frame 10

插图 Fig.		名称 Nomenclature	件号 Part No.	件数 Qty	详见图号 Ref. Fig. No.	材料 Material	备注 Remarks
图号 No.	图位编号 Loc. No.						
5-11		10 框滑轮装置 Pulley assembly on frame 10	H2-5230-00	2 ^{IZ} _{1Y}		装配件 Assembly	
	1	挡片 Guard plate	H2-5230-10	1		焊接件 Weldment	
	2	支架 Support	H2-5230-01	1		LT12-M	
	3	铆钉 Rivet	3×8GB868-LY1	2		标准件 Standard part	
	4	铆钉 Rivet	3×7GB868-LY1	5		标准件 Standard part	
	5	螺栓 Bolt	HB1-106-5×28×3	1		标准件 Standard part	
		垫圈 Washer	5×14×2GB1018LY12-CZ	1		标准件 Standard part	
		螺母 Nut	HB1-404G-M5	1		标准件 Standard part	
		开口销 Split pin	1.5×16GB91	1		标准件 Standard part	

插图 Fig.		名称 Nomenclature	件号 Part No.	件数 Qty	详见图号 Ref. Fig. No.	材料 Material	备注 Remarks
图号 No.	图位编号 Loc. No.						
(5-11)	6	滑轮 Pulley	H2-5230-20	1		装配件 Assembly	
	7	滑轮 Pulley	H2-5230-30	1		装配件 Assembly	
	8	滚珠轴承 Ball bearing	35GB276-64	1		标准件 Standard part	
5-12		副翼操纵系统 Aileron control system	H2-5300-00			安装图 Installation drawing	
	1	7号拉杆 No.7 pull rod	H2-5316-00	2	5-23	装配件 Assembly	
	2	摇臂装置 Crank assembly	H2-5305-00	2 ^{1Z} _{1Y}	5-17	装配件 Assembly	
	3	6号拉杆 No.6 pull rod	H2-5315-00-1	1	5-22	装配件 Assembly	
	4	摇臂装置 Crank assembly	H2-5304-00	2 ^{1Z} _{1Y}	5-16	装配件 Assembly	

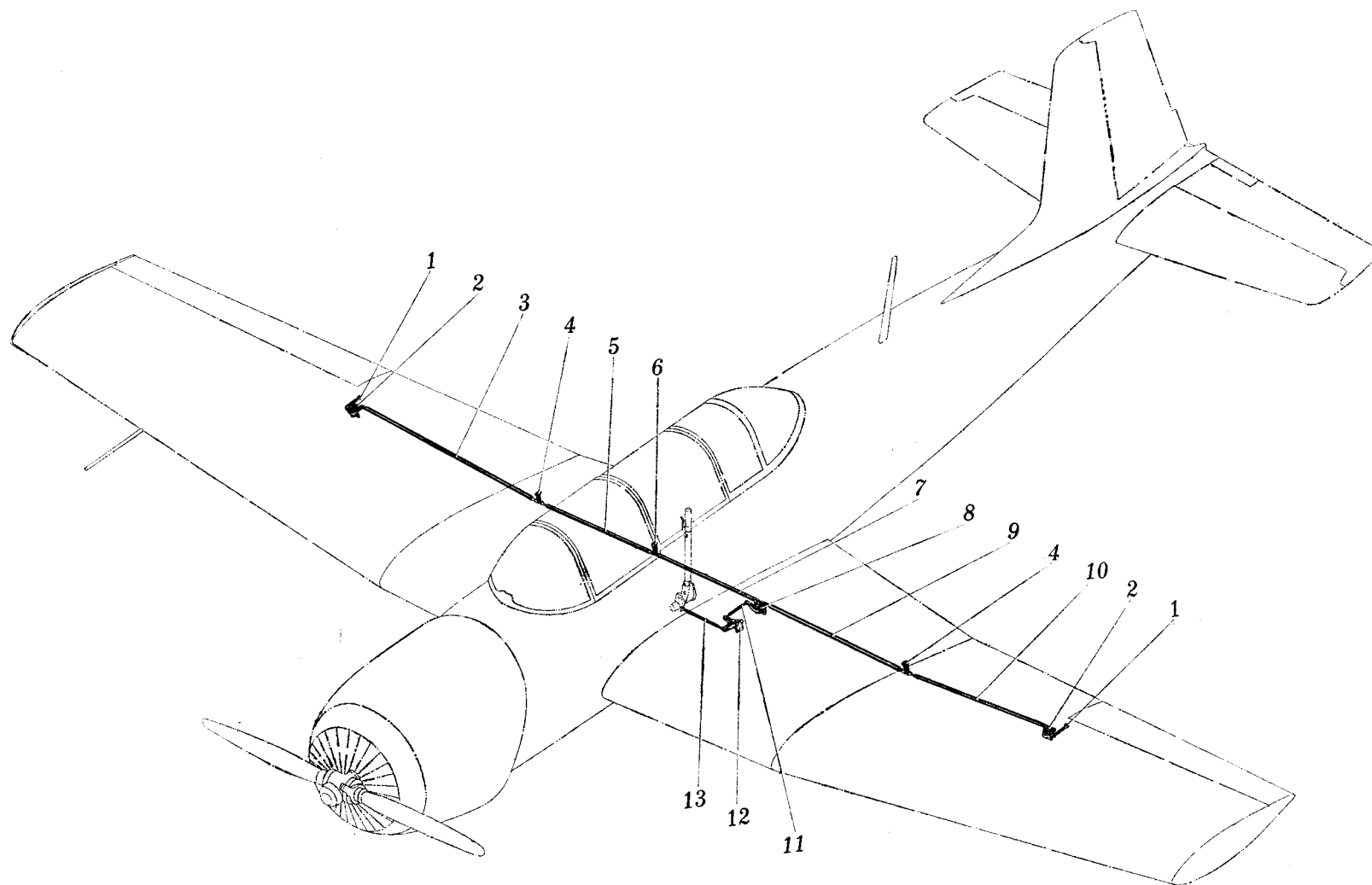


图 5-12 副翼操纵系统
Fig.5-12 Aileron control system

插图 Fig.		名 称 Nomenclature	件 号 Part No.	件数 Qty	详见图号 Ref. Fig. No.	材 料 Material	备 注 Remarks
图号 No.	图位编号 Loc. No.						
(5-12)	5	5号拉杆 No.5 pull rod	H2-5314-00	1	5-21	装配件 Assembly	
	6	摇臂装置 Crank assembly	H2-5303-00	1	5-15	装配件 Assembly	
	7	3号拉杆 No.3 pull rod	H2-5313-00/1	1	5-20	装配件 Assembly	
	8	摇臂装置 Crank assembly	H2-5302-00	1	5-14	装配件 Assembly	
	9	4号拉杆 No.4 pull rod	H2-5313-00/3	1	5-20	装配件 Assembly	
	10	6号拉杆 No.6 pull rod	H2-5315-00-2	1	5-22	装配件 Assembly	
	11	2号拉杆 No.2 pull rod	H2-5312-00	1	5-19	装配件 Assembly	
	12	摇臂装置 Crank assembly	H2-5301-00	1	5-13	装配件 Assembly	
	13	1号拉杆 No.1 pull rod	H2-5311-00	1	5-18	装配件 Assembly	

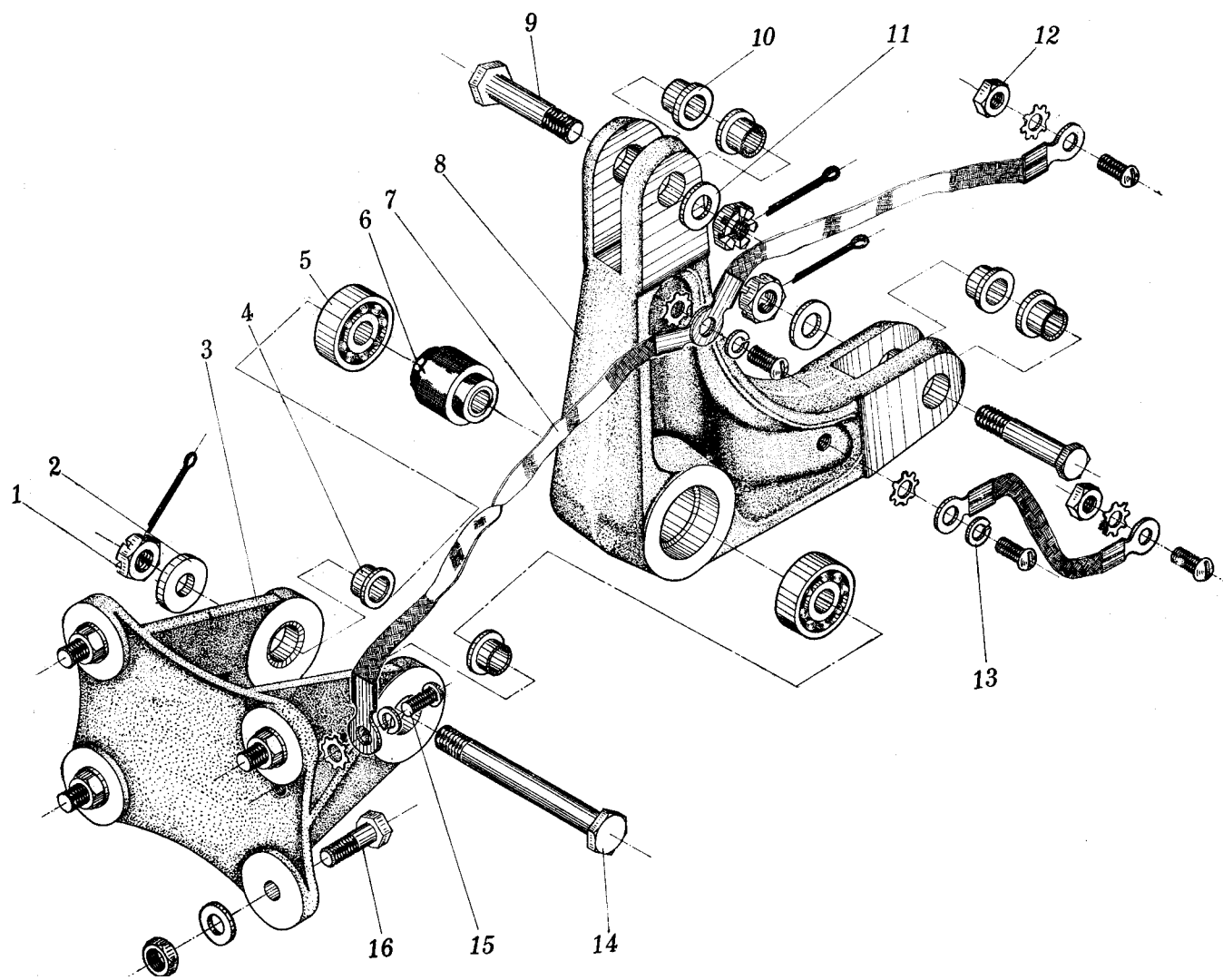


图 5-13 摇臂装置
Fig.5-13 Crank assembly

插图 Fig.		名称 Nomenclature	件号 Part No.	件数 Qty	详见图号 Ref. Fig. No.	材料 Material	备注 Remarks	
图号 No.	图位编号 Loc. No.							
5-13		摇臂装置 Crank assembly	H2-5301-000					
		1	螺母 Nut	HB1-404G-M6	3		标准件 Standard part	
			开口销 Split pin	1.5×20GB91	3		标准件 Standard part	
		2	垫圈 Washer	6×14×2GB1018LY12-CZ	1		标准件 Standard part	
		3	支座 Mounting	H2-5301-20-1	1		ZL-101-T4	
		4	衬套 Bush	HB3-10-6D4×5×2	2		标准件 Standard part	
		5	轴承 Bearing	GX1026GB281-64	2		标准件 Standard part	
		6	衬套 Bush	H2-5301-11	1		尼龙 1010 Nylon 1010	
		7	搭铁线 Bonding jumper	H2-5110-40/3	3		焊接件 Weldment	

插图 Fig.		名 称 Nomenclature	件 号 Part No.	件数 Qty	详见图号 Ref. Fig. No.	材 料 Material	备 注 Remarks	
图号 No.	图位编号 Loc. No.							
(5-13)	8	摇臂 Crank	H2-5301-10-1	1		LD5		
	9	螺栓 Bolt	HB1-106-6×26×3	2		标准件 Standard part		
	10	衬套 Bush	HB3-10-6D4×5×1.5	4		标准件 Standard part		
	11	垫圈 Washer	6×12×1GB1018LY12-CZ	2		标准件 Standard part		
	12	螺母 Nut	M4GB925	2		标准件 Standard part		
			外齿弹性垫圈 Toothed elastic washer	4GB862-65Mn	5		标准件 Standard part	
			螺钉 Screw	HB1-202G-M4×8	4		标准件 Standard part	
	13	弹簧垫圈 Spring washer	4GB859-65Mn	3		标准件 Standard part		
	14	螺栓 Bolt	HB1-106-6×52×3	1		标准件 Standard part		

插图 Fig.		名称 Nomenclature	件号 Part No.	件数 Qty	详见图号 Ref. Fig. No.	材料 Material	备注 Remarks
图号 No.	图位编号 Loc. No.						
(5-13)	15	螺钉	HB1-202G-M4×6	1		标准件	
		Screw				Standard part	
	16	螺栓	HB1-102-5×14	4		标准件	
		Bolt				Standard part	
		垫圈	5×10×1GB1018LY12-CZ	4		标准件	
		Washer				Standard part	
5-14	1	螺母	BM4GB54-45	4		标准件	
		Nut				Standard part	
	1	摇臂装置	H2-5302-000	1		标准件	
		Crank assembly				Standard part	
		螺母	BM4GB54-45	2		标准件	
		Nut				Standard part	
1	垫圈	5×10×1GB1018LY12-CZ	2		标准件		
	Washer				Standard part		
1	螺栓	HB1-102-5×16	2		标准件		
	Bolt				Standard part		

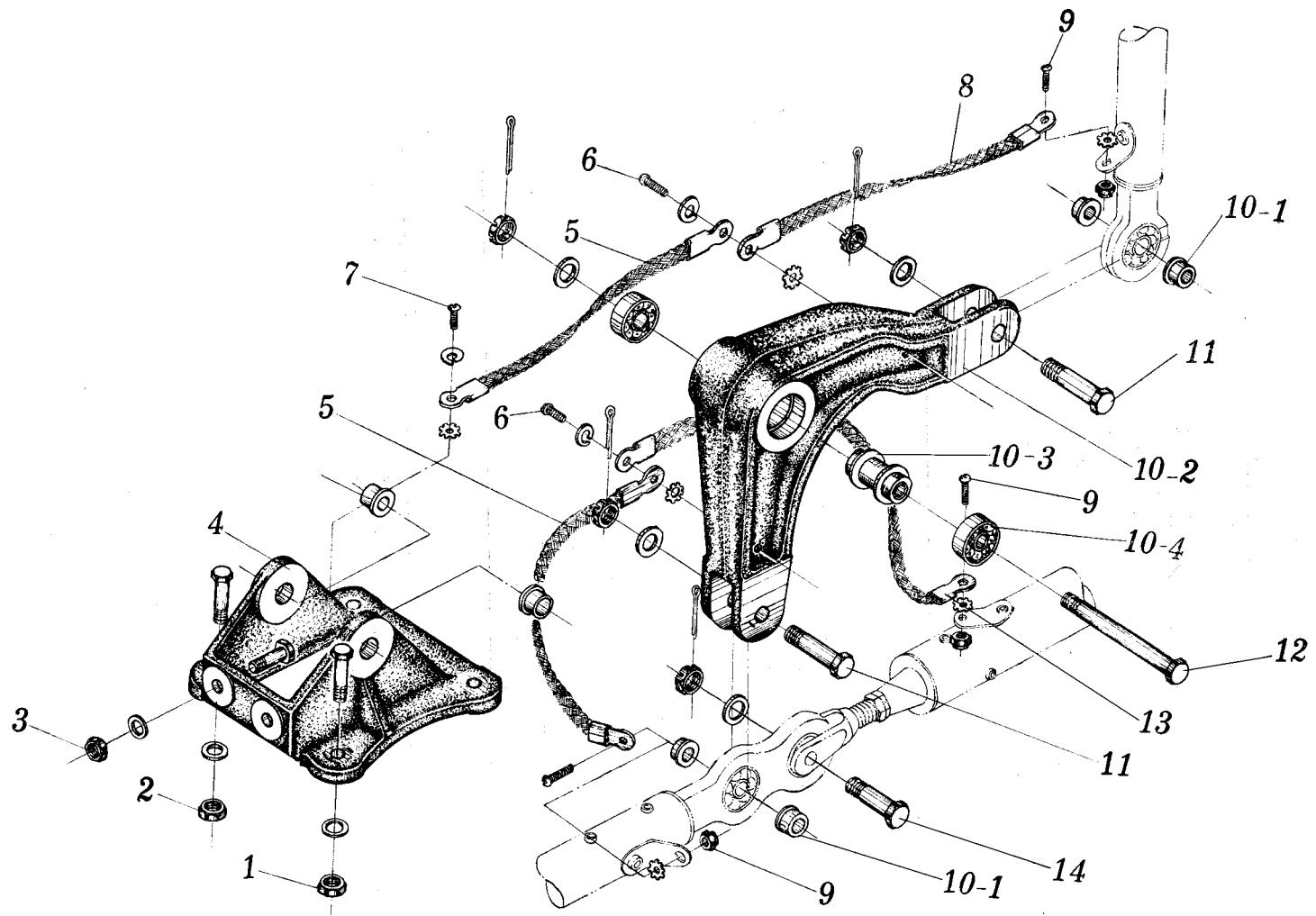


图 5-14 摇臂装置
Fig.5-14 Crank assembly

插图 Fig.		名称 Nomenclature	件号 Part No.	件数 Qty	详见图号 Ref. Fig. No.	材料 Material	备注 Remarks	
图号 No.	图位编号 Loc. No.							
(5-14)	2	螺母	BM5GB54-45	2		标准件		
		Nut				Standard part		
		垫圈	5×10×1GB1018LY12-CZ	2		标准件		
		Washer				Standard part		
	3	螺母	螺栓	HB1-102-5×18	2		标准件	
			Bolt				Standard part	
		螺母	螺栓	HB1-102-5×14	2		标准件	
			Nut				Standard part	
		垫圈	螺栓	HB1-102-5×14	2		标准件	
			Washer				Standard part	
	4	支架	衬套	HB3-10-6D ₄ ×5×2	2		标准件	
			Bush				Standard part	
		搭铁线	衬套	HB3-10-6D ₄ ×5×2	2		标准件	
			Bush				Standard part	
5	搭铁线	搭铁线	H2-5110-40/3	2		焊接件		
		Bonding jumper				Weldment		

插图 Fig.		名 称 Nomenclature	件 号 Part No.	件数 Qty	详见图号 Ref. Fig. No.	材 料 Material	备 注 Remarks
图号 No.	图位编号 Loc. No.						
(5-14)	6	防波套	H2-5110-40-1	2		P6×10-Q/XD46-65	
		Shield					
		端接头	H2-5110-11	4		H62-M	
		End joint					
		螺钉	HB1-202G-M4×8	2		标准件	
		Screw				Standard part	
	7	弹簧垫圈	4GB859-65Mn	2		标准件	
		Spring washer				Standard part	
		外齿弹性垫圈	4GB862-65Mn	2		标准件	
		Toothed elastic washer				Standard part	
		螺钉	HB1-202G-M4×6	1		标准件	
		Screw				Standard part	
	8	弹簧垫圈	4GB859-65Mn	1		标准件	
		Spring washer				Standard part	
外齿弹性垫圈		4GB862-65Mn	1		标准件		
Toothed elastic washer					Standard part		
		搭铁线	H2-5110-40/1	1		焊接件	
		Bonding jumper				Weldment	

插图 Fig.		名称 Nomenclature	件号 Part No.	件数 Qty	详见图号 Ref. Fig. No.	材料 Material	备注 Remarks
图号 No.	图位编号 Loc. No.						
(5-14)	9	防波套	H2-5110-40-1	1		P6×10-Q/XD46-65	
		Shield					
		端接头	H2-5110-11	2		H62-M	
		End joint					
		螺钉	HB1-202G-M4×8	3		标准件	
		Screw				Standard part	
		外齿弹性垫圈	4GB862-65Mn	3		标准件	
		Toothed elastic washer				Standard part	
	10	自锁螺母	M4GB925	3		标准件	
		Self-locking nut				Standard part	
	10-1	摇臂	H2-5302-10	1		装配件	
		Crank				Assembly	
	10-2	衬套	HB3-10-6D ₄ ×5×1.5	4		标准件	
		Bush				Standard part	
10-3	摇臂	H2-5302-10-1	1		LD5		
	Crank						
	衬套	H2-5302-11	1		尼龙 1010		
		Bush			Nylon 1010		

插图 Fig.		名 称 Nomenclature	件 号 Part No.	件数 Qty	详见图号 Ref. Fig. No.	材 料 Material	备 注 Remarks
图号 No.	图位编号 Loc. No.						
(5-14)	10-4	轴承 Bearing	GX1026-GB281-64	2		标准件 Standard part	
	11	螺栓 Bolt	HB1-106-6×26×3	2		标准件 Standard part	
		垫圈 Washer	6×12×1GB1018LY12-CZ	2		标准件 Standard part	
		螺母 Nut	HB1-404G-M6	2		标准件 Standard part	
		开口销 Split pin	1.5×20GB91	2		标准件 Standard part	
	12	螺栓 Bolt	HB1-106-6×56×3	1		标准件 Standard part	
		衬套 Bush	H2-5301-101/3	1		LY12-CZ	
		垫圈 Washer	6×12×1GB1018LY12-CZ	1		标准件 Standard part	
		螺母 Nut	HB1-404G-M6	1		标准件 Standard part	

插图 Fig.		名称 Nomenclature	件号 Part No.	件数 Qty	详见图号 Ref. Fig. No.	材料 Material	备注 Remarks
图号 No.	图位编号 Loc. No.						
(5-14)	13	开口销	1.5×20GB91	1		标准件	
		Split pin				Standard part	
		搭铁线	H2-5110-40/5	1		焊接件	
		Bonding jumper				Weldment	
		防波套	H2-5110-40-1	1		P6×10-Q/XD46-65	
		Shield					
	14	端接头	H2-5110-11	1		H62-M	
		End joint					
		螺栓	HB1-106-6×22×3	1		标准件	
		Bolt				Standard part	
		垫圈	3×12×1GB1018LY12-CZ	1		标准件	
		Washer				Standard part	
		螺母	HB1-404G-M6	1		标准件	
		Nut				Standard part	
开口销	1.5×20GB91	1		标准件			
Split pin				Standard part			

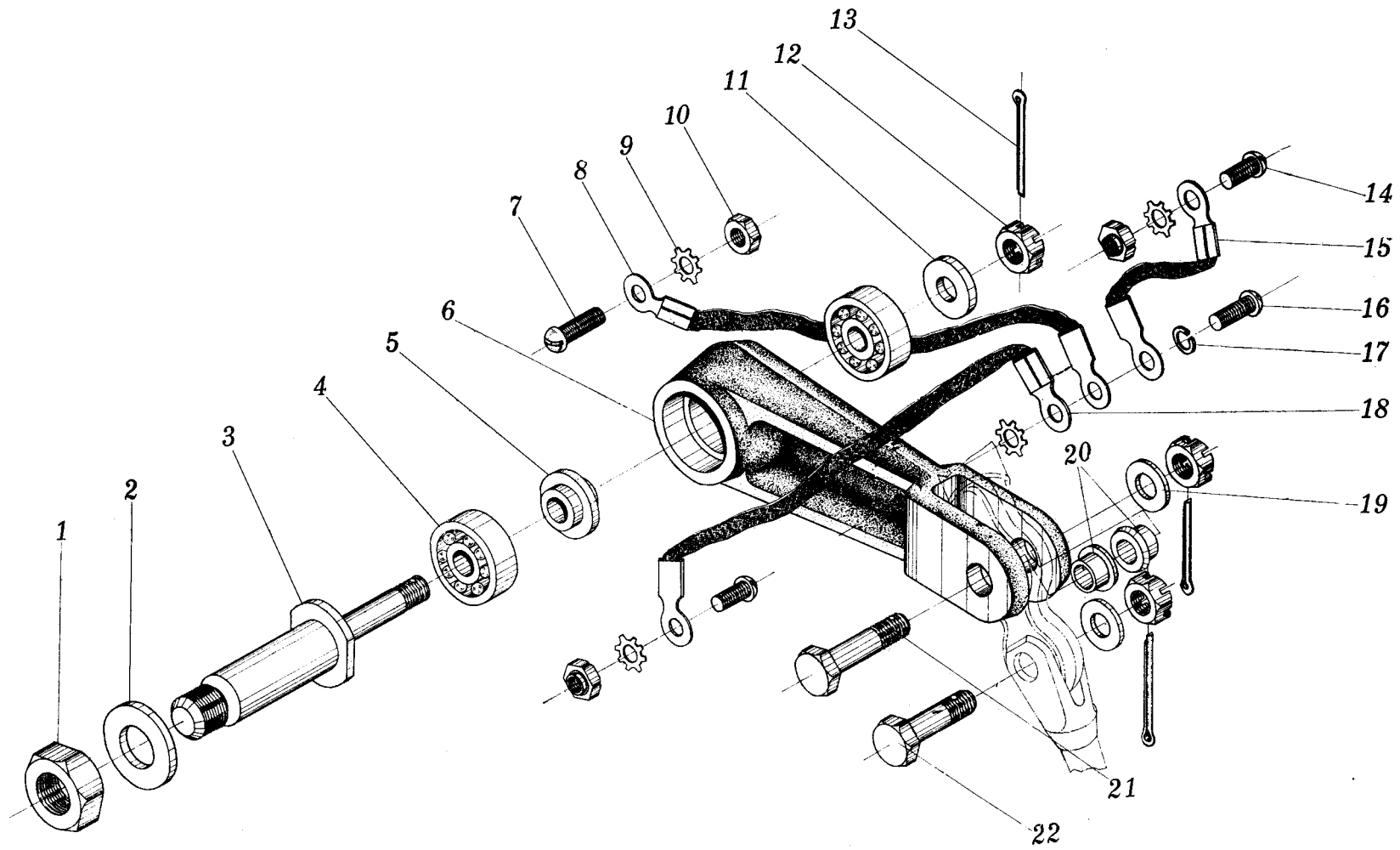


图 5-15 摇臂装置
Fig.5-15 Rocker assembly

插图 Fig.		名称 Nomenclature	件号 Part No.	件数 Qty	详见图号 Ref. Fig. No.	材料 Material	备注 Remarks
图号 No.	图位编号 Loc. No.						
5-15		摇臂装置 Rocker assembly	H2-5303-00			装配件 Assembly	
	1	螺母 Nut	BM4GB54-45	1		标准件 Standard part	
	2	垫圈 Washer	10×20×2GB1018LY12-CZ	1		标准件 Standard part	
	3	螺栓 Bolt	H2-5303-01/1	1		30CrMnSiA	
	4	轴承 Bearing	GX1026GB281-64	2		标准件 Standard part	
	5	衬套 Bush	H2-5303-11	1		LY12-CZ Standard part	
	6	摇臂 Crank	H2-5303-10-1	1		LD5	
	7	螺钉 Screw	HB1-202G-M4×12	1		标准件 Standard part	
	8	搭铁线 Bonding jumper	H2-5110-40/1	1		焊接件 Weldment	

插图 Fig.		名 称 Nomenclature	件 号 Part No.	件数 Qty	详见图号 Ref. Fig. No.	材 料 Material	备 注 Remarks
图号 No.	图位编号 Loc. No.						
(5-15)	9	外齿弹性垫圈 Toothed elastic washer	4GB862-65Mn	4		标准件 Standard part	
	10	螺母 Nut	M4GB925	3		标准件 Standard part	
	11	垫圈 Washer	6×14×2GB1018LY12-CZ	1		标准件 Standard part	
	12	螺母 Nut	HB1-404G-M6	3		标准件 Standard part	
	13	开口销 Split pin	1.5×20GB91	3		标准件 Standard part	
	14	螺钉 Screw	HB1-202G-M4×8	2		标准件 Standard part	
	15	搭铁线 Bonding jumper	H2-5110-40/5	1		焊接件 Weldment	
	16	螺钉 Screw	HB1-202G-M4×10	1		标准件 Standard part	
	17	弹簧垫圈 Spring washer	4GB859-65Mn	1		标准件 Standard part	

插图 Fig.		名称 Nomenclature	件号 Part No.	件数 Qty	详见图号 Ref. Fig. No.	材料 Material	备注 Remarks	
图号 No.	图位编号 Loc. No.							
(5-15)	18	搭铁线 Bonding jumper	H2-5110-40/3	1		焊接件 Weldment		
	19	垫圈 Washer	6×12×1GB1018LY12-CZ	2		标准件 Standard part		
	20	衬套 Bush	HB3-10-6D4×4×1.5	2		标准件 Standard part		
	21	螺栓 Bolt	HB1-106-6×24×3	1		标准件 Standard part		
	22	螺栓 Bolt	HB1-106-6×22×3	1		标准件 Standard part		
	5-16		摇臂装置 Rocker assembly	H2-5304-00	2 ^{IZ} _{1Y}		装配件 Assembly	图示左件 Left part as shown
		1	螺母 Nut	BM4GB54-45	1		标准件 Standard part	
2		垫圈 Washer	10×20×1GB1018LY12-CZ	1		标准件 Standard part		

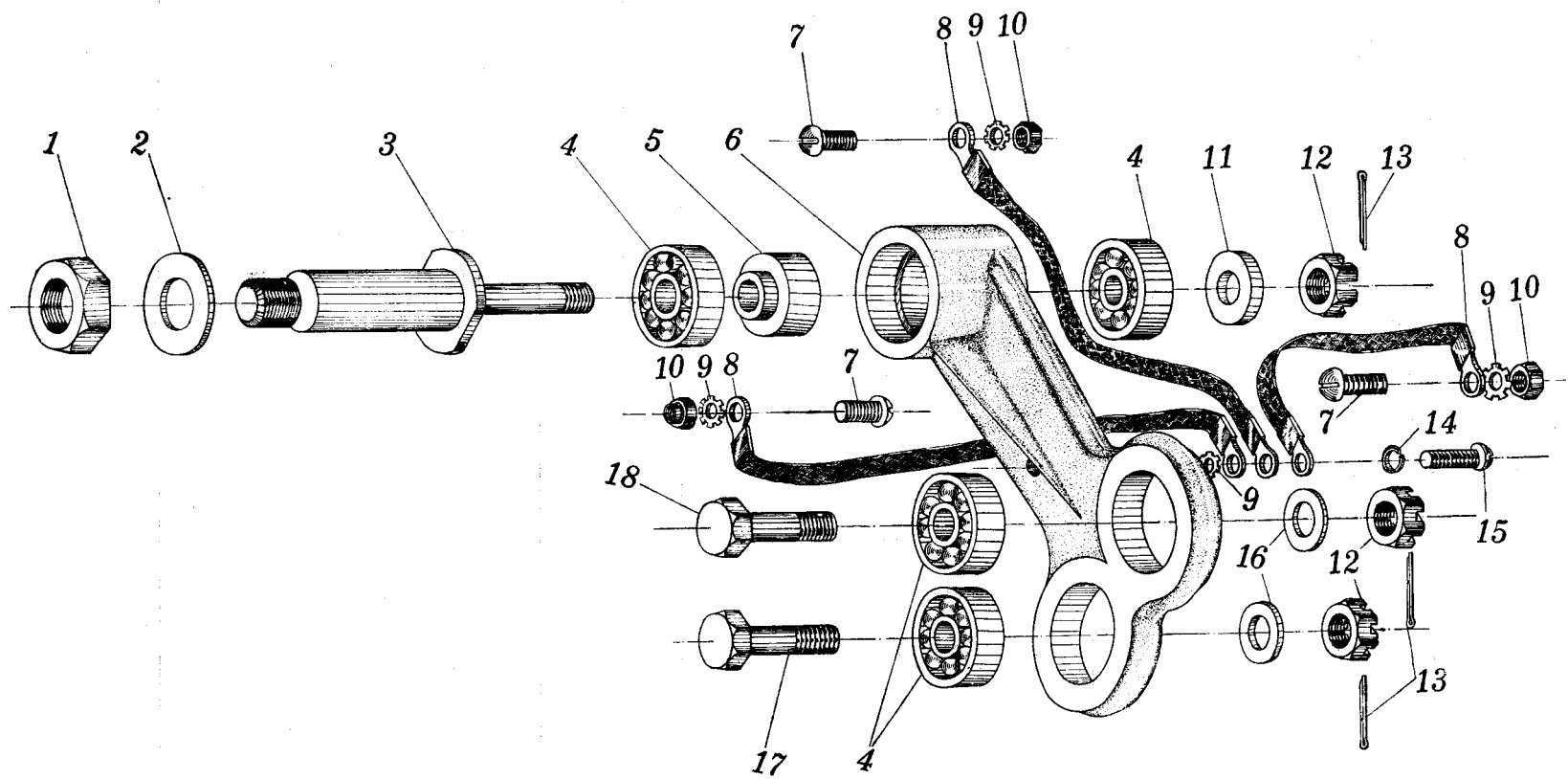


图 5-16 摇臂装置
Fig.5-16 Rocker assembly

插图 Fig.		名称 Nomenclature	件号 Part No.	件数 Qty	详见图号 Ref. Fig. No.	材料 Material	备注 Remarks
图号 No.	图位编号 Loc. No.						
(5-16)	3	螺栓 Bolt	H2-5303-01/3	1		30CrMnSiA	
	4	轴承 Bearing	GX1026GB281-64	4		标准件 Standard part	
	5	衬套 Bush	H2-5303-11	1		LY12-CZ Standard part	
	6	摇臂 Rocker arm	H2-5303-10-1	1		LD5	
	7	螺钉 Screw	HB1-202G-M4×8	3		标准件 Standard part	
	8	搭铁线 Bonding jumper	H2-5110-40/3	3		焊接件 Weldment	
	9	外齿弹性垫圈 Toothed elastic washer	4GB862-65Mn	4		标准件 Standard part	
	10	螺母 Nut	M4GB925	3		标准件 Standard part	
	11	垫圈 Washer	6×14×2GB1018LY12-CZ	1		标准件 Standard part	

插图 Fig.		名 称 Nomenclature	件 号 Part No.	件数 Qty	详见图号 Ref. Fig. No.	材 料 Material	备 注 Remarks	
图号 No.	图位编号 Loc. No.							
(5-16)	12	螺母 Nut	HB1-404G-M6	3		标准件 Standard part		
	13	开口销 Split pin	1.5×20GB91	3		标准件 Standard part		
	14	弹簧垫圈 Spring washer	4GB859-65Mn	1		标准件 Standard part		
	15	螺钉 Screw	HB1-202G-M4×10	1		标准件 Standard part		
	16	垫圈 Washer	6×12×1GB1018LY12-CZ	2		标准件 Standard part		
	17	螺栓 Bolt	HB1-106-6×22×3	1		标准件 Standard part		
	18		螺栓 Bolt	HB1-106-6×24×3	1Y		标准件 Standard part	用于右件 For RT part
			螺栓 Bolt	HB1-106-6×22×3	1 Z		标准件 Standard part	用于左件 For LT part
			螺栓 Bolt	HB1-106-6×22×3	1 Z		标准件 Standard part	用于左件 For LT part

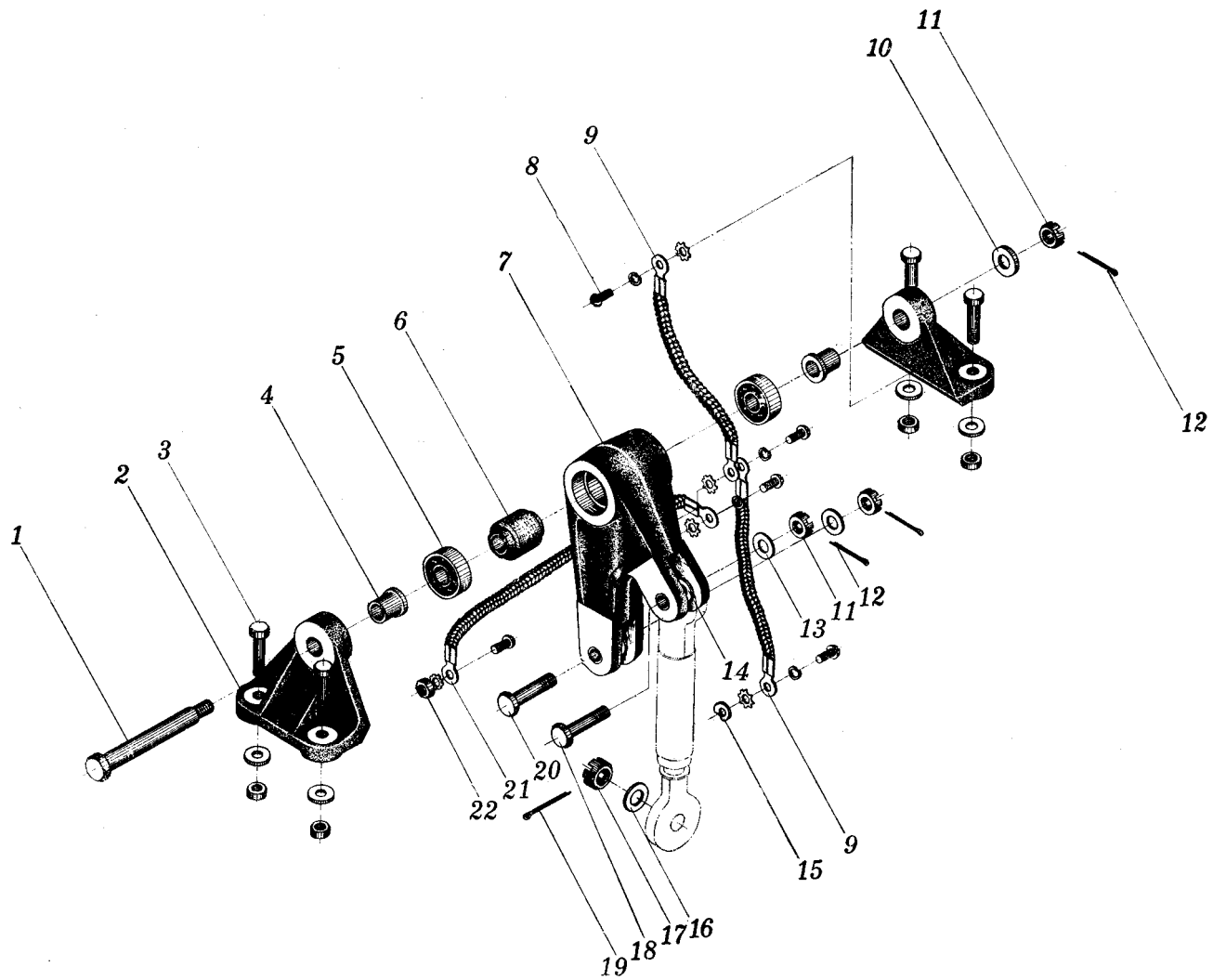


图 5-17 摇臂装置
Fig.5-17 Rocker assembly

插图 Fig.		名称 Nomenclature	件号 Part No.	件数 Qty	详见图号 Ref. Fig. No.	材料 Material	备注 Remarks
图号 No.	图位编号 Loc. No.						
5-17		摇臂装置 Rocker assembly	H2-5305-00	2 ^{IZ} _{1Y}		装配件 Assembly	图示左件 Left part as shown
	1	螺栓 Bolt	H2-5305-01	1		30CrMnSiA	
	2	支架 Mounting	H2-5305-20-1	2		ZL-101-T4	
	3	螺栓 Bolt	HB1-102-5×22	4		标准件 Standard part	
		螺母 Nut	BM5GB54-45	4		标准件 Standard part	
		垫圈 Washer	5×12×1.5GB1018LY12-CZ	4		标准件 Standard part	
	4	衬套 Bush	HB3-10-8D4×10×2	2		标准件 Standard part	
	5	轴承 Bearing	GX1018GB281-64	2		标准件 Standard part	
	6	衬套 Bush	H2-5305-11	1		尼龙 1010 Nylon 1010	

插图 Fig.		名称 Nomenclature	件号 Part No.	件数 Qty	详见图号 Ref. Fig. No.	材料 Material	备注 Remarks
图号 No.	图位编号 Loc. No.						
(5-17)	7	摇臂 Rocker	H2-5305-10- $\frac{1}{2}$	1		LD5	
	8	螺钉 Screw	HB1-202G-M4×8	5		标准件 Standard part	
	9	搭铁线 Bonding jumper	H2-5110-40/1	2		焊接件 Weldment	
		弹簧垫圈 Spring washer	4GB859-65Mn	4		标准件 Standard part	
		垫圈 Washer	4GB862-65Mn	5		标准件 Standard part	
	10	垫圈 Washer	6×14×2GB1018LY12-CZ	1		标准件 Standard part	
	11	螺母 Nut	HB1-404G-M6	3		标准件 Standard part	
	12	开口销 Split pin	1.5×20GB91	3		标准件 Standard part	
	13	垫圈 Washer	6×12×1GB1018LY12-CZ	2		标准件 Standard part	

插图 Fig.		名 称 Nomenclature	件 号 Part No.	件数 Qty	详见图号 Ref. Fig. No.	材 料 Material	备 注 Remarks
图号 No.	图位编号 Loc. No.						
(5-17)	14	衬套 Bush	HB3-10-6D4×5×1.5	4		标准件 Standard part	
	15	垫圈 Washer	HB1-503G0.8×4×15	1		标准件 Standard part	
	16	垫圈 Washer	8×14×1GB1018-20	1		标准件 Standard part	
	17	螺母 Nut	HB1-404G-M8	1		标准件 Standard part	
	18	螺栓 Bolt	H2-5305-02	1		30CrMnSiA	
	19	开口销 Split pin	2×25GB91	1		标准件 Standard part	
	20	螺栓 Bolt	HB1-106-6×26×3	1		标准件 Standard part	
	21	搭铁线 Bonding jumper	H2-5110-40/3	1		焊接件 Weldment	
	22	螺母 Nut	M4GB925	1		标准件 Standard part	

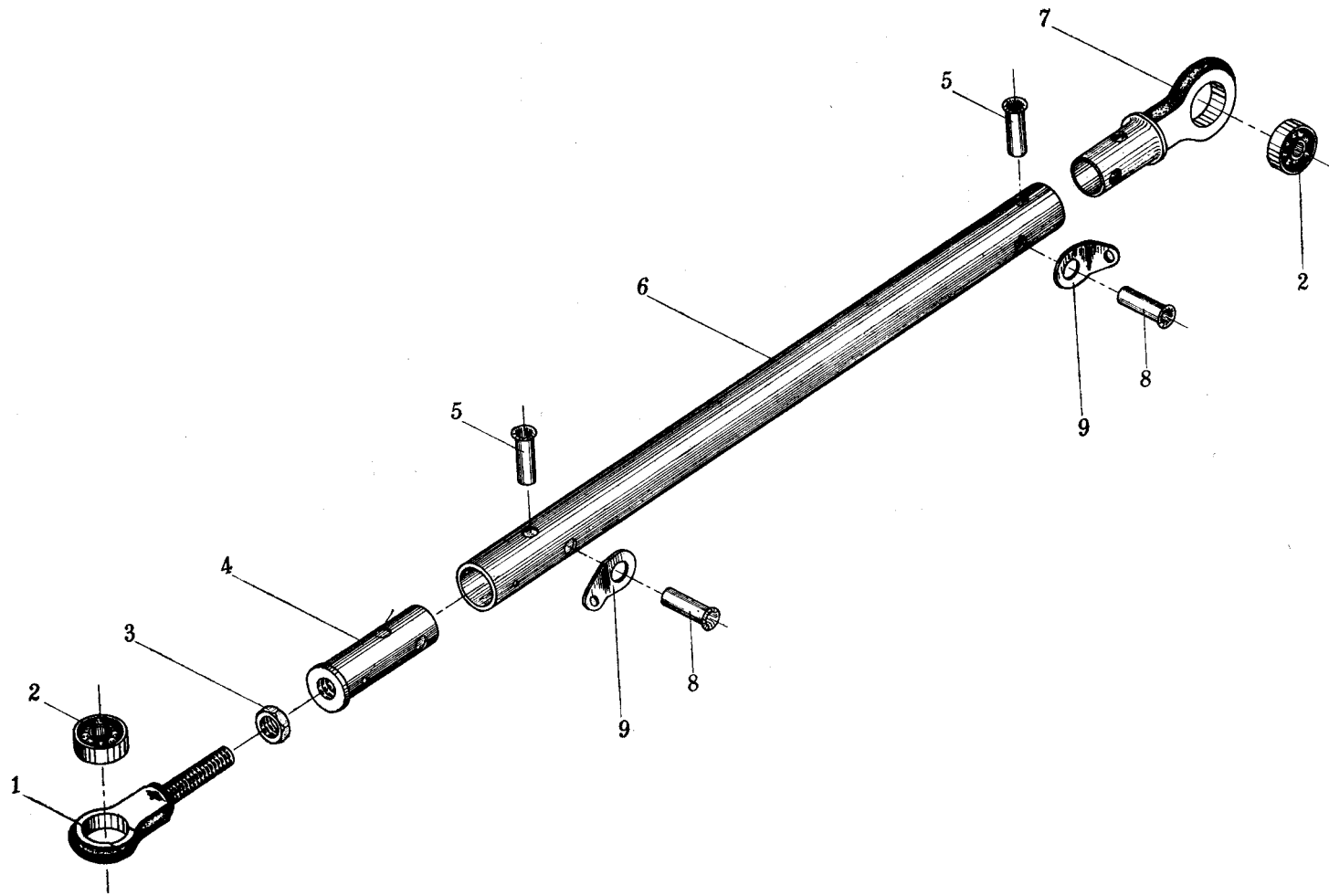


图 5-18 1号拉杆
Fig.5-18 No.1 pull rod

插图 Fig.		名 称 Nomenclature	件 号 Part No.	件数 Qty	详见图号 Ref. Fig. No.	材 料 Material	备 注 Remarks
图号 No.	图位编号 Loc. No.						
5-18		1号拉杆 No.1 pull rod	H2-5311-00				
	1	耳环螺栓 Eyebolt	H2-5311-20-1	1		45	
	2	轴承 Bearing	GX1026GB281-64	2		标准件 Standard part	
	3	螺母 Nut	M8GB1007-45	1		标准件 Standard part	
	4	衬套 Bush	H2-5311-01	1		45	
	5	空心铆钉 Hollow rivet	6×21GB975-20A	2		标准件 Standard part	
	6	管子 Tube	H2-5311-00-1	1		LY12-CZ	
	7	耳环接头 Ring joint	H2-5311-10-1	1		LD5	
	8	空心铆钉 Hollow rivet	6×22GB975-20A	2		标准件 Standard part	

插图 Fig.		名称 Nomenclature	件号 Part No.	件数 Qty	详见图号 Ref. Fig. No.	材料 Material	备注 Remarks
图号 No.	图位编号 Loc. No.						
(5-18)	9	舌片 Tongue piece	H2-5130-02	2		20	
5-19		2号拉杆 No.2 pull rod	H2-5312-00				
	1	轴承 Bearing	GX1026GB281-64	2		标准件 Standard part	
	2	耳环螺栓 Eyebolt	H2-5311-20-1	1		45	
	3	螺母 Nut	M8GB1007-45	1		标准件 Standard part	
	4	衬套 Bush	H2-5311-01	1		45	
	5	耳环接头 Ring joint	H2-5311-10-1	1		LD5	
	6	空心铆钉 Hollow rivet	6×22GB975-20A	2		标准件 Standard part	

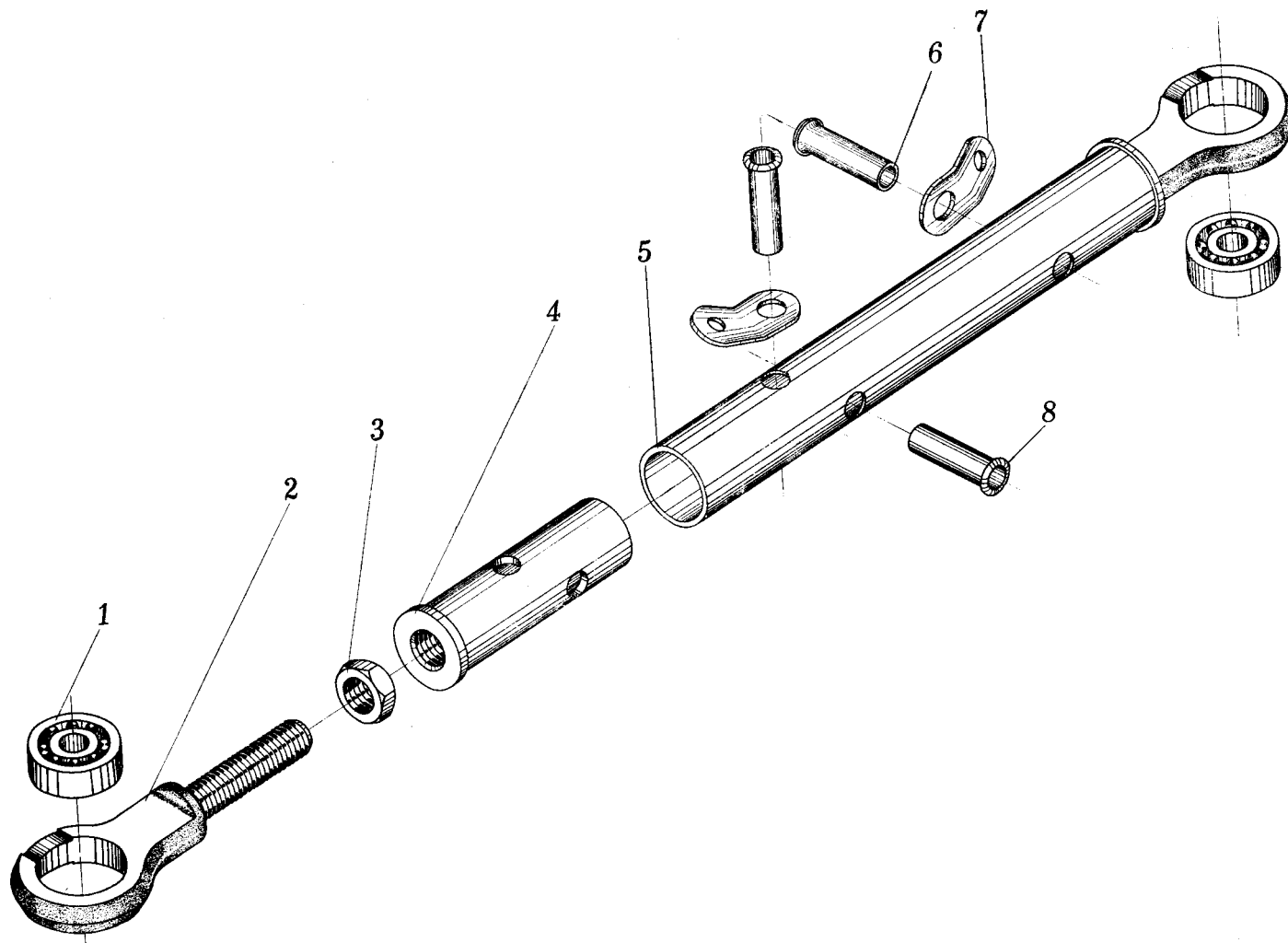


图 5-19 2号拉杆
Fig.5-19 No.2 pull rod

插图 Fig.		名称 Nomenclature	件号 Part No.	件数 Qty	详见图号 Ref. Fig. No.	材料 Material	备注 Remarks
图号 No.	图位编号 Loc. No.						
(5-19)	7	舌片 Tongue piece	H2-5130-02	2		20	
	8	空心铆钉 Hollow rivet	6×21GB975-20A	1		标准件 Standard part	
5-20		3号和4号拉杆 No.3 and No.4 pull rod		1		装配件 Assembly	
	1	叉形螺栓 Jaw bolt	HB5-37-6	1		标准件 Standard part	
	2	螺母 Nut	BM8GB54-45	1		标准件 Standard part	
	3	套筒 Sleeve	H2-5313-01	1		45	
	4	3号拉杆管子 No.3 pull rod tube	H2-5313-00-01	1		LY12-M	用于3号拉杆 For No.3 pull rod
		4号拉杆管子 No.4 pull rod tube	H2-5313-00-3	1		LY12-M	用于4号拉杆 For No.4 pull rod

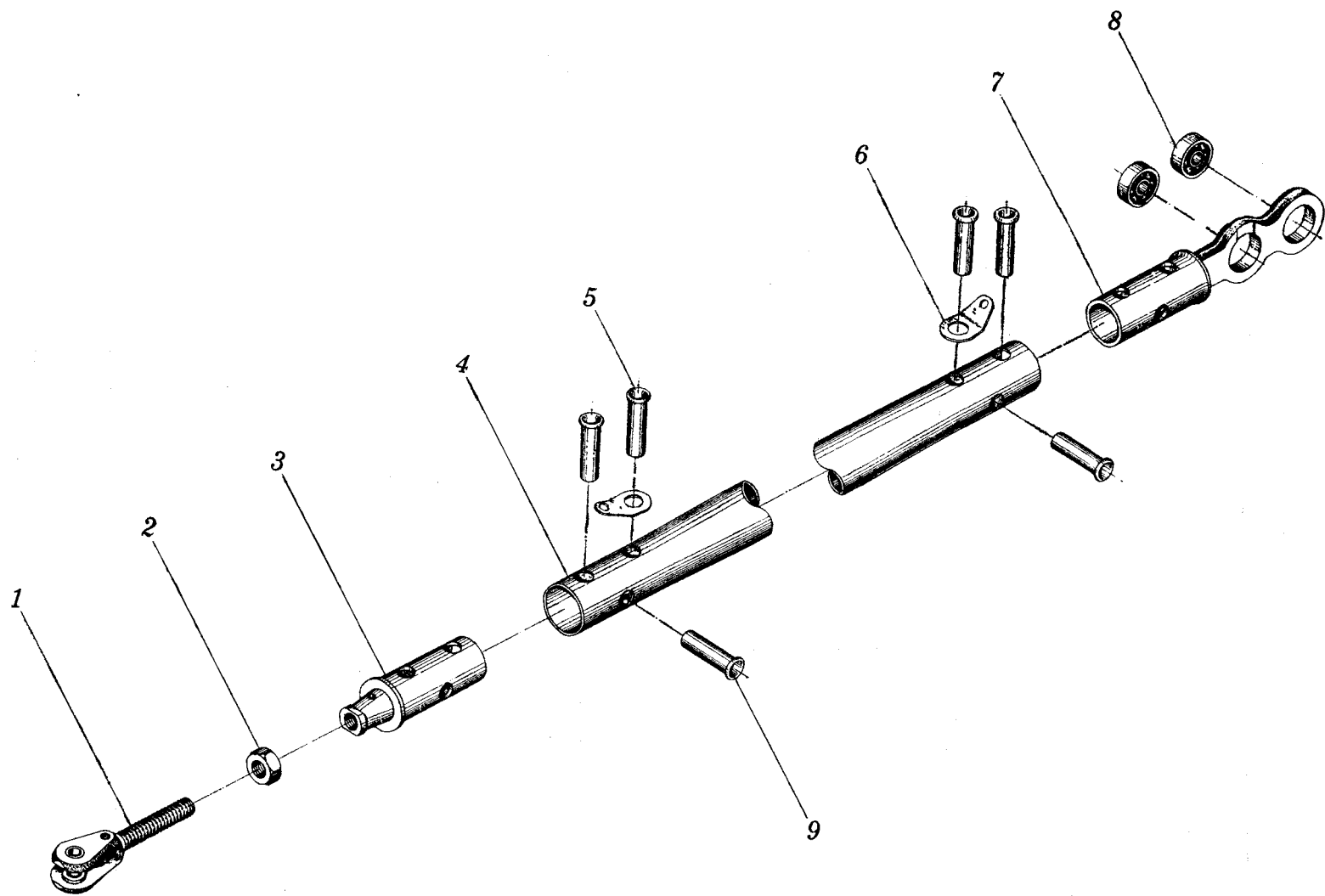


图 5-20 3 号和 4 号拉杆
Fig.5-20 No.3 and No.4 pull rod

插图 Fig.		名 称 Nomenclature	件 号 Part No.	件数 Qty	详见图号 Ref. Fig. No.	材 料 Material	备 注 Remarks
图号 No.	图位编号 Loc. No.						
(5-20)	5	空心铆钉 Hollow rivet	8×30GB975-20A	2		标准件 Standard part	
	6	舌片 Tongue piece	H2-5313-02	2		20	
	7	双耳环接头 Double-ring joint	H2-5313-10-1	1		LD5	
	8	轴承 Bearing	GX1026GB281-64	2		标准件 Standard part	
	9	空心铆钉 Hollow rivet	8×29GB975-20A	4		标准件 Standard part	
5-21		5号拉杆 No.5 pull rod	H2-5314-00				
	1	叉形螺栓 Jaw bolt	HB5-37-6	1		标准件 Standard part	
	2	螺母 Nut	BM8GB54-45	1		标准件 Standard part	

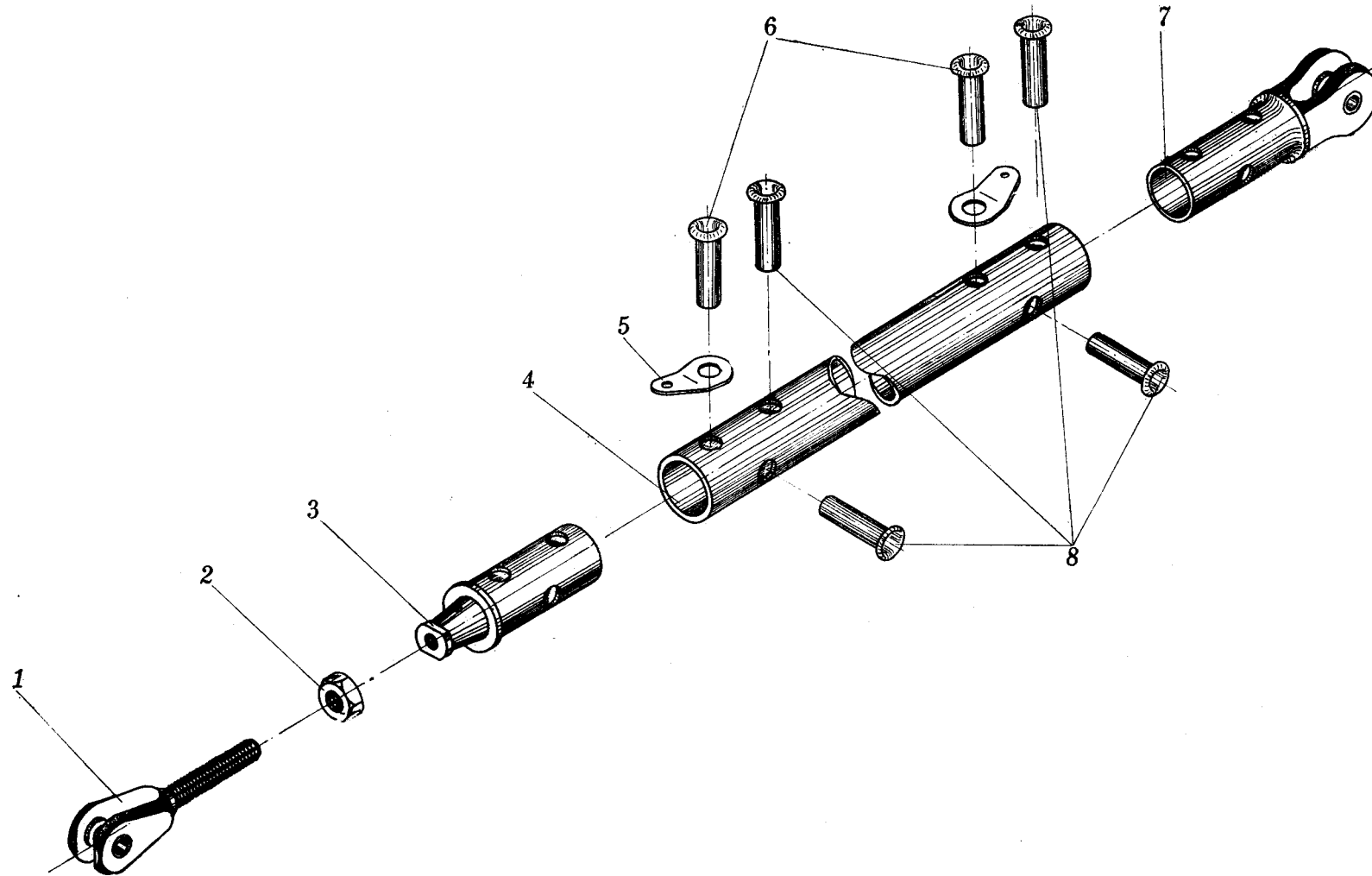


图 5-21 5号拉杆
Fig.5-21 No.5 pull rod

插图 Fig.		名 称 Nomenclature	件 号 Part No.	件数 Qty	详见图号 Ref. Fig. No.	材 料 Material	备 注 Remarks	
图号 No.	图位编号 Loc. No.							
(5-21)	3	套筒 Sleeve	H2-5313-01	1		45		
	4	管子 Tube	H2-5314-00-01	1		LY12-CZ		
	5	舌片 Tongue piece	H2-5313-02	2		20		
	6	空心铆钉 Hollow rivet	8×30GB975-20A	2		标准件 Standard part		
	7	叉形接头 Fork joint	H2-5314-10	1		LD5		
	8	空心铆钉 Hollow rivet	8×29GB975-20A	4		标准件 Standard part		
	5-22		6号拉杆 No.6 pull rod	H2-5315-00 ⁻² ₋₁	2 ^{1Z} _{1Y}		装配件 Assembly	图示左件 Right part as shown
		1	叉形螺栓 Jaw bolt	HB5-37-6	1		标准件 Standard part	

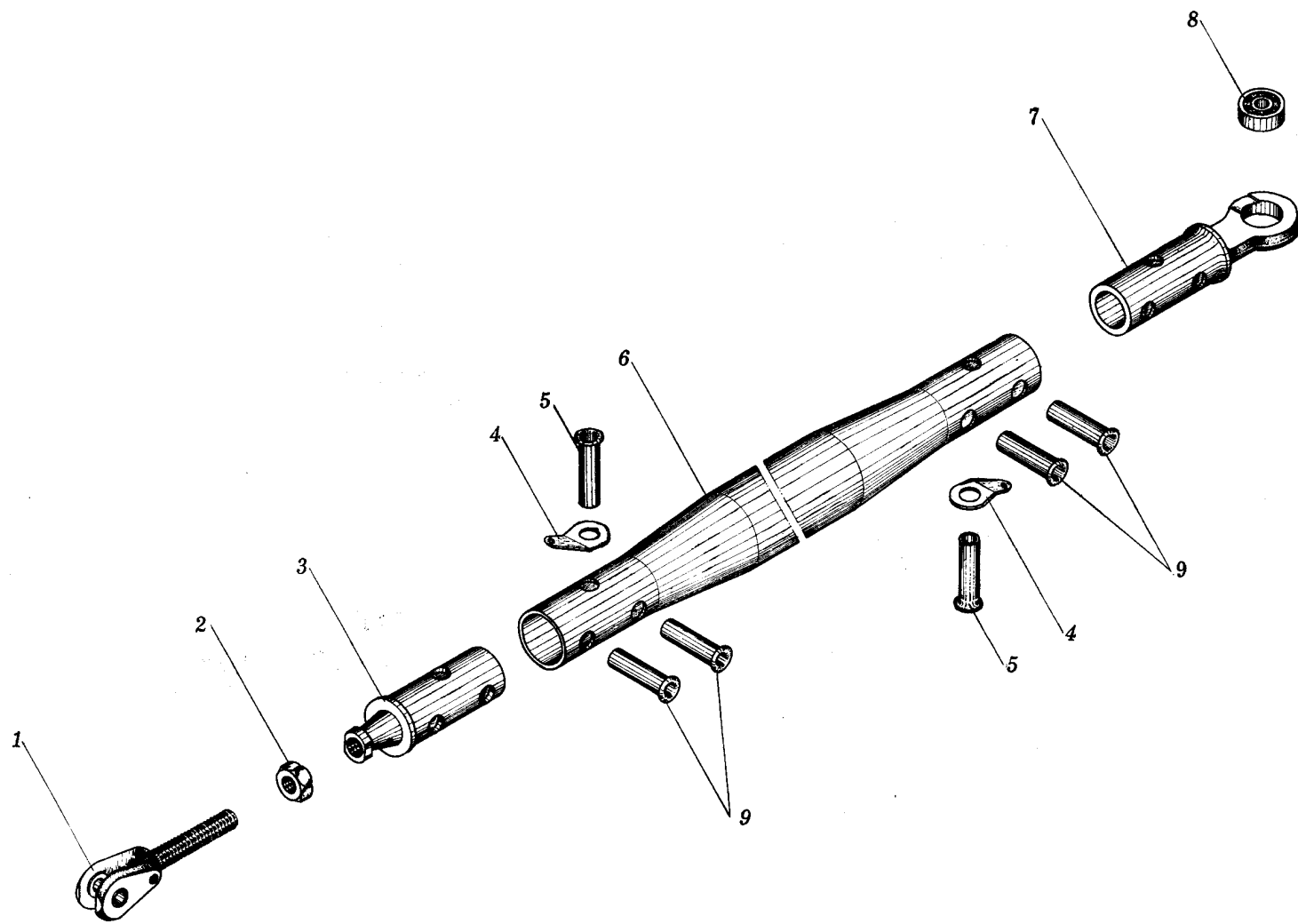


图 5-22 6号拉杆
Fig.5-22 No.6 pull rod

插图 Fig.		名 称 Nomenclature	件 号 Part No.	件数 Qty	详见图号 Ref. Fig. No.	材 料 Material	备 注 Remarks
图号 No.	图位编号 Loc. No.						
(5-22)	2	螺母 Nut	BM8GB54-45	1		标准件 Standard part	
	3	套筒 Sleeve	H2-5313-01	1		45	
	4	舌片 Tongue piece	H2-5313-02	2		20	
	5	空心铆钉 Hollow rivet	8×30GB975-20A	2		标准件 Standard part	
	6	管子 Tube	H2-5313-00-01	1		LY12-M	
	7	耳环接头 Ring joint	H2-5315-10	1		LD5	
	8	轴承 Bearing	GX1026GB281-64	1		标准件 Standard part	
	9	空心铆钉 Hollow rivet	8×29GB975-20A	4		标准件 Standard part	

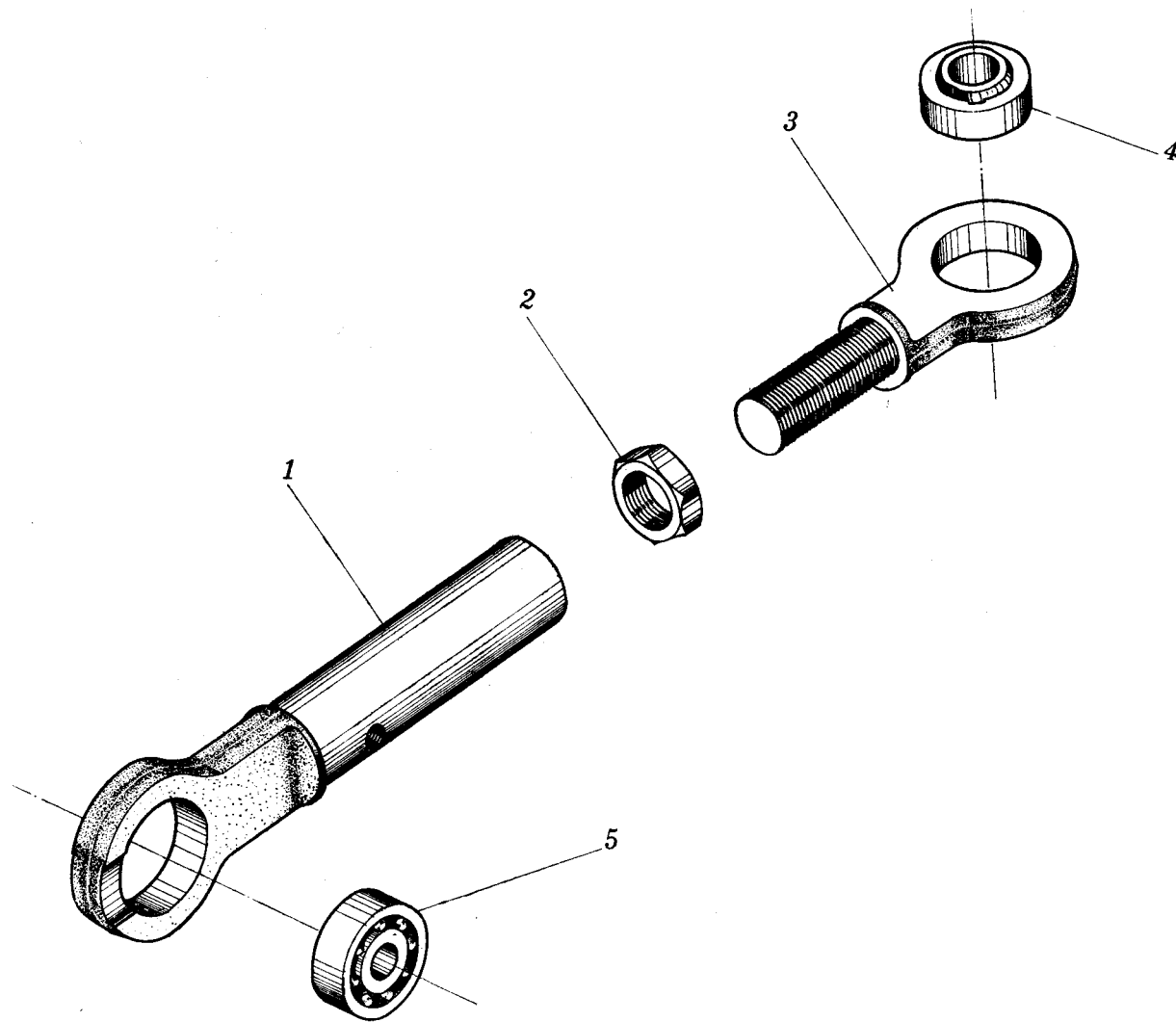


图 5-23 7号拉杆
Fig.5-23 No.7 pull rod

插图 Fig.		名 称 Nomenclature	件 号 Part No.	件数 Qty	详见图号 Ref. Fig. No.	材 料 Material	备 注 Remarks
图号 No.	图位编号 Loc. No.						
5-23	1	7号拉杆 No.7 pull rod	H2-5316-00	2		装配件 Assembly	
		拉杆接头 Pull rod joint	H2-5316-10-1	1		45	
		螺母 Nut	M10GB1007-45	1		标准件 Standard part	
		耳环螺栓 Eyebolt	H2-5316-20A-1	1		30CrMnSiA	
		轴承 Bearing	971067	1		标准件 Standard part	
	5	轴承 Bearing	GX1026GB281-64	1		标准件 Standard part	
5-24	1	升降舵调整片操纵系统 Elevator trim control system	H2-5400-00	1		装配件 Assembly	
		前舱手轮装置 Front cockpit hand wheel assembly	H2-5401-00	1	5-25	装配件 Assembly	

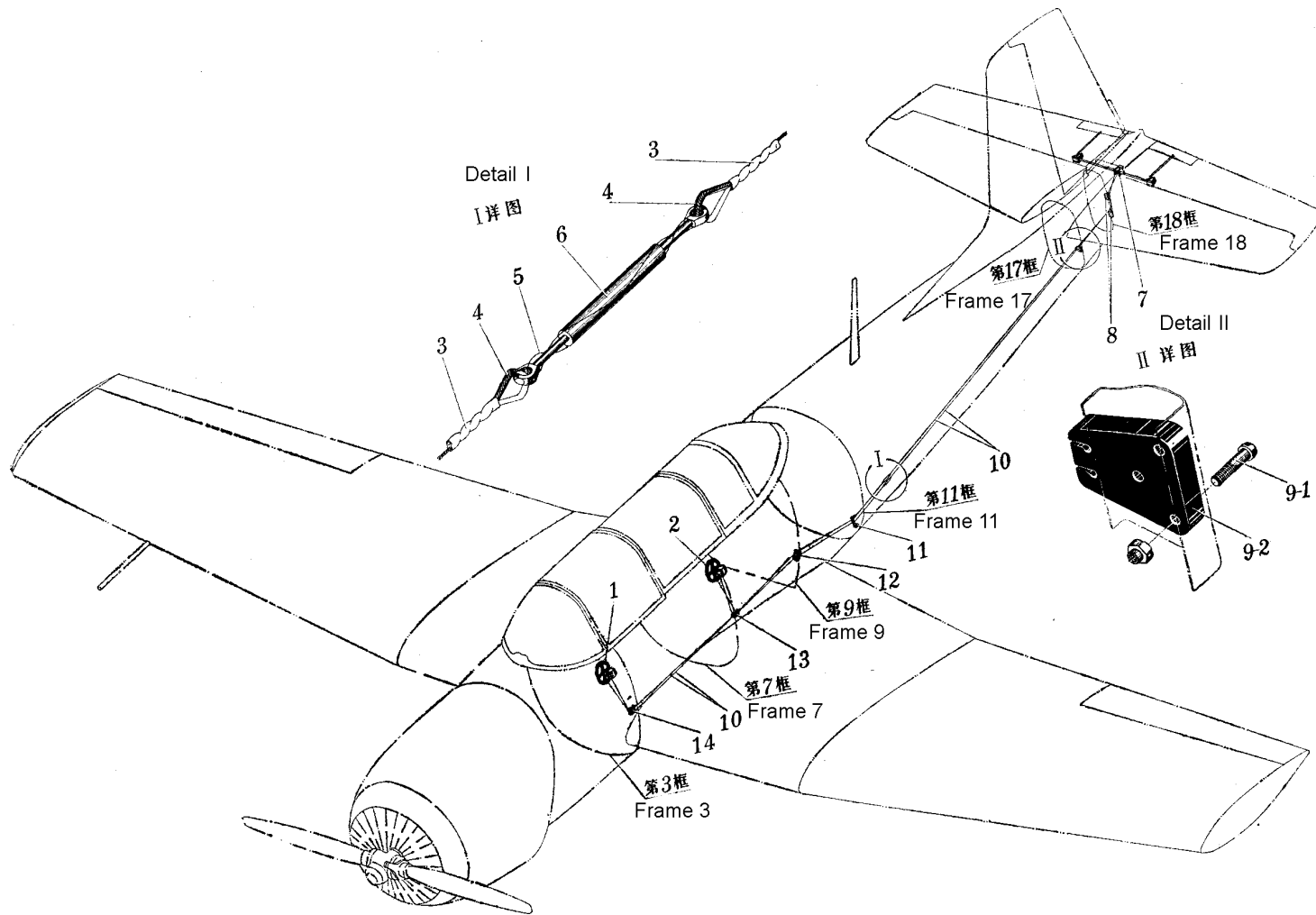


图 5-24 升降舵调整片操纵系统

Fig.5-24 Elevator trim control system

插图 Fig.		名称 Nomenclature	件号 Part No.	件数 Qty	详见图号 Ref. Fig. No.	材料 Material	备注 Remarks
图号 No.	图位编号 Loc. No.						
(5-24)	2	后舱手轮装置 Rear cockpit hand wheel assembly	H2-5402-00	1	5-25	装配件 Assembly	
	3	套管 Thimble	H2-5400-02	4		20A	
	4	钢索衬套 Steel cable bush	HB5-5-3	4		标准件 Standard part	
	5	金属丝 Metal wire				Zd 组 Group Zd	
	6	调整螺套 Adjustable thread sleeve	HB5-21A3	2		标准件 Standard part	
	7	升降舵调整片操纵系统 Elevator trim control system	H2-5408-00	1	5-31	装配件 Assembly	
	8	18 框滑轮装置 Pulley assembly on frame 18	H2-5407-00	1	5-30	装配件 Assembly	
	9	17 框导向装置 Guiding mechanism on frame 17	H2-5410-00	1		装配件 Assembly	
	9-1	螺栓 Bolt	HB1-126G4×16	3		标准件 Standard part	

插图 Fig.		名 称 Nomenclature	件 号 Part No.	件数 Qty	详见图号 Ref. Fig. No.	材 料 Material	备 注 Remarks
图号 No.	图位编号 Loc. No.						
(5-24)	9-2	螺母 Nut	M4GB925	3		标准件 Standard part	L=11000
		导向板 Guide plate	H2-5410-01	1		尼龙 1010 (石墨) Nylon 1010 (graphite)	
	10	钢索 Steel cable	H2-5400-00-1	1		航 1×19-1.2-S Aero 1×19-1.2-S	
	11	11 框滑轮装置 Pulley assembly on frame 11	H2-5406-00	1	5-29	装配件 Assembly	
	12	9 框滑轮装置 Pulley assembly on frame 9	H2-5405-00	1	5-28	装配件 Assembly	
	13	7 框滑轮装置 Pulley assembly on frame 7	H2-5404-00	1	5-27	装配件 Assembly	
	14	3 框滑轮装置 Pulley assembly on frame 3	H2-5403-00	1	5-26	装配件 Assembly	
	5-25		前舱手轮装置 Front cockpit hand wheel assembly	H2-5401-00	1		

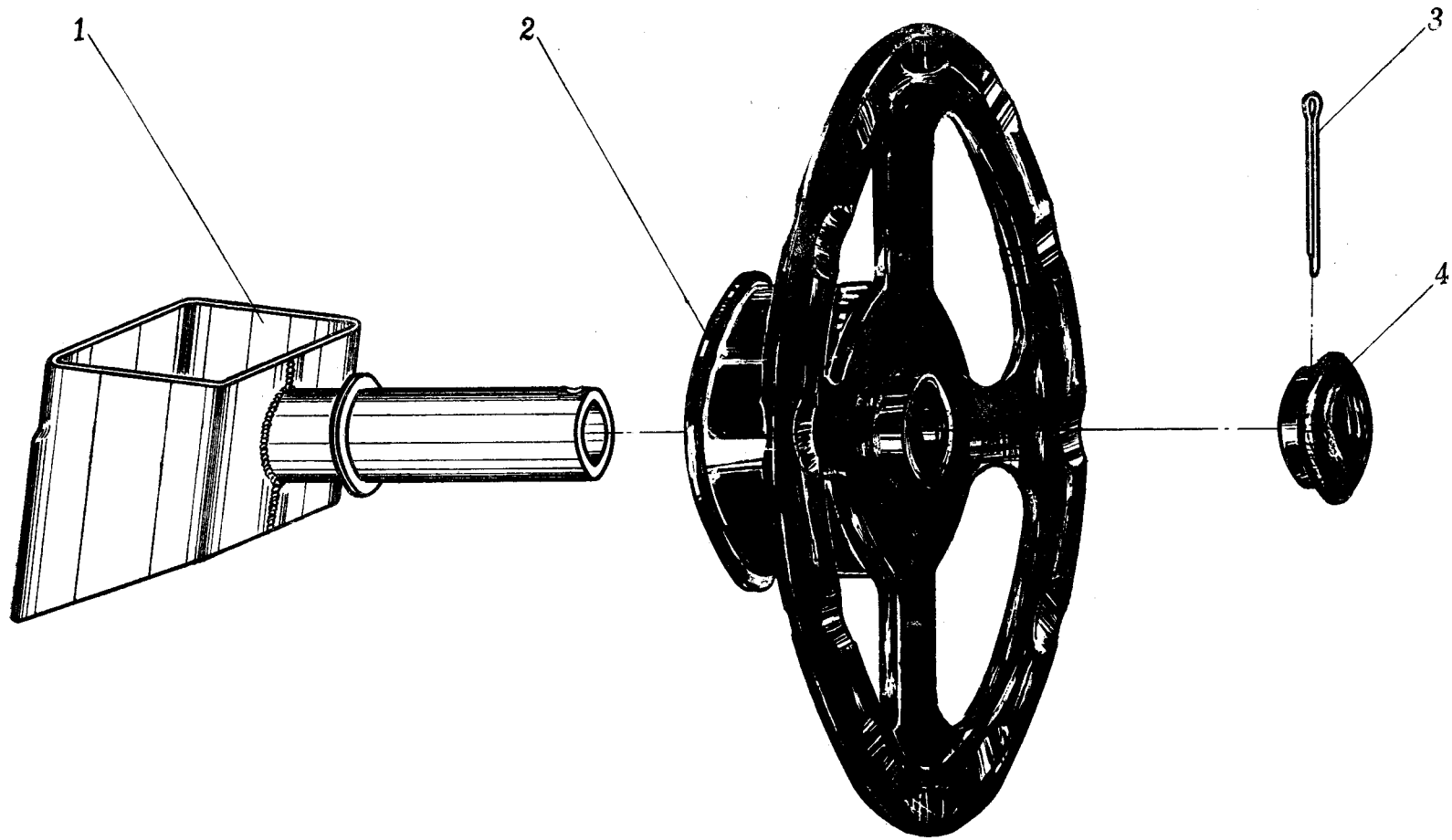


图 5-25 前舱手轮装置

Fig.5-25 Front cockpit hand wheel assembly

插图 Fig.		名 称 Nomenclature	件 号 Part No.	件数 Qty	详见图号 Ref. Fig. No.	材 料 Material	备 注 Remarks
图号 No.	图位编号 Loc. No.						
(5-25)	1	后舱手轮装置	H2-5402-00	1		装配件	
		Rear cockpit hand wheel assembly				Assembly	
		支座	H2-5401-20/1	1		焊接件	用于前舱
		Support				Weldment	For front cockpit
		支座	H2-5401-20/3	1		焊接件	用于后舱
		Support				Weldment	For rear cockpit
		手轮	H2-5401-10	1		装配件	
		Hand wheel				Assembly	
5-26	1	3 框滑轮装置	H2-5403-00	1		装配件	
		Pulley assembly on frame 3				Assembly	
		衬套	Q/5A3-18G-8-6.2-6	2		标准件	
		Bush				Standard part	

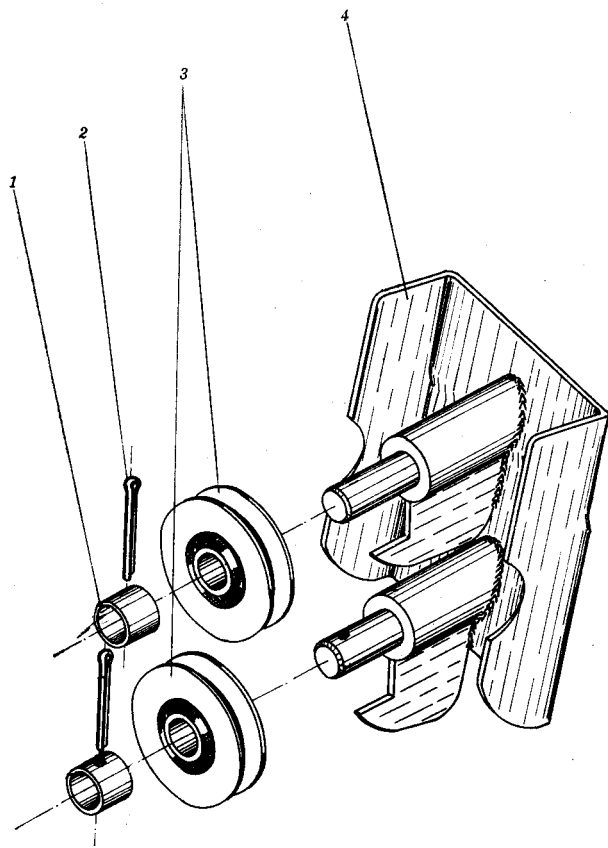


图 5-26 3 框滑轮装置

Fig.5-26 Pulley assembly on frame 3

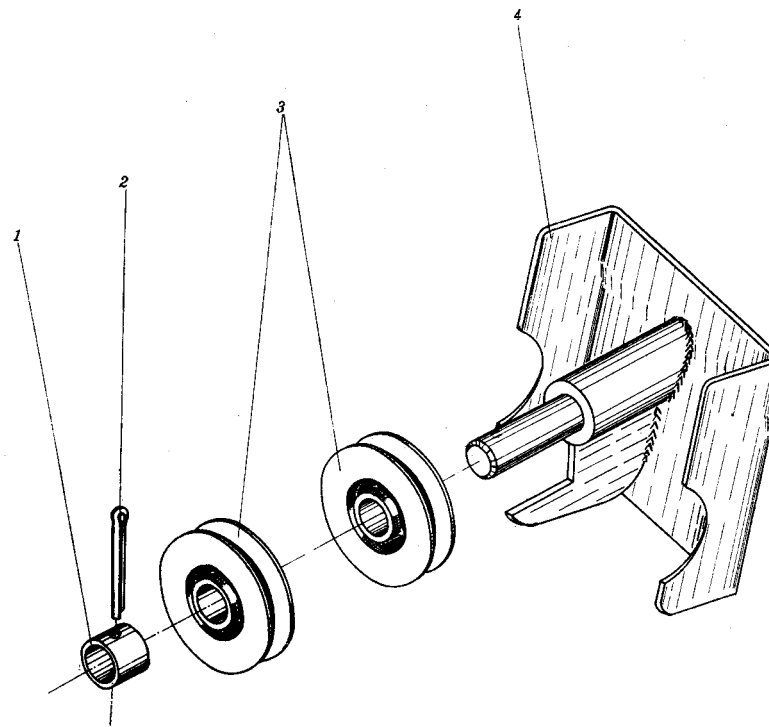


图 5-27 7 框滑轮装置

Fig.5-27 Pulley assembly on frame 7

插图 Fig.		名称 Nomenclature	件号 Part No.	件数 Qty	详见图号 Ref. Fig. No.	材料 Material	备注 Remarks
图号 No.	图位编号 Loc. No.						
(5-26)	2	开口销 Split pin	1.5×16GB91	2		标准件 Standard part	
	3	滑轮 Pulley	H2-5403-20/1	2		尼龙 1010 (石墨) Nylon 1010 (graphite)	
	4	支架 Support	H2-5403-10	1		焊接件 Weldment	
5-27		7 框滑轮装置 Pulley assembly on frame 7	H2-5404-00	1		装配件 Assembly	
	1	衬套 Bush	Q/5A3-18G-8-6.2-6	2		标准件 Standard part	
	2	开口销 Split pin	1.5×16GB91	2		标准件 Standard part	
	3	滑轮 Pulley	H2-5403-20/1	2		尼龙 1010 (石墨) Nylon 1010 (graphite)	
	4	支架 Support	H2-5404-10	1		焊接件 Weldment	

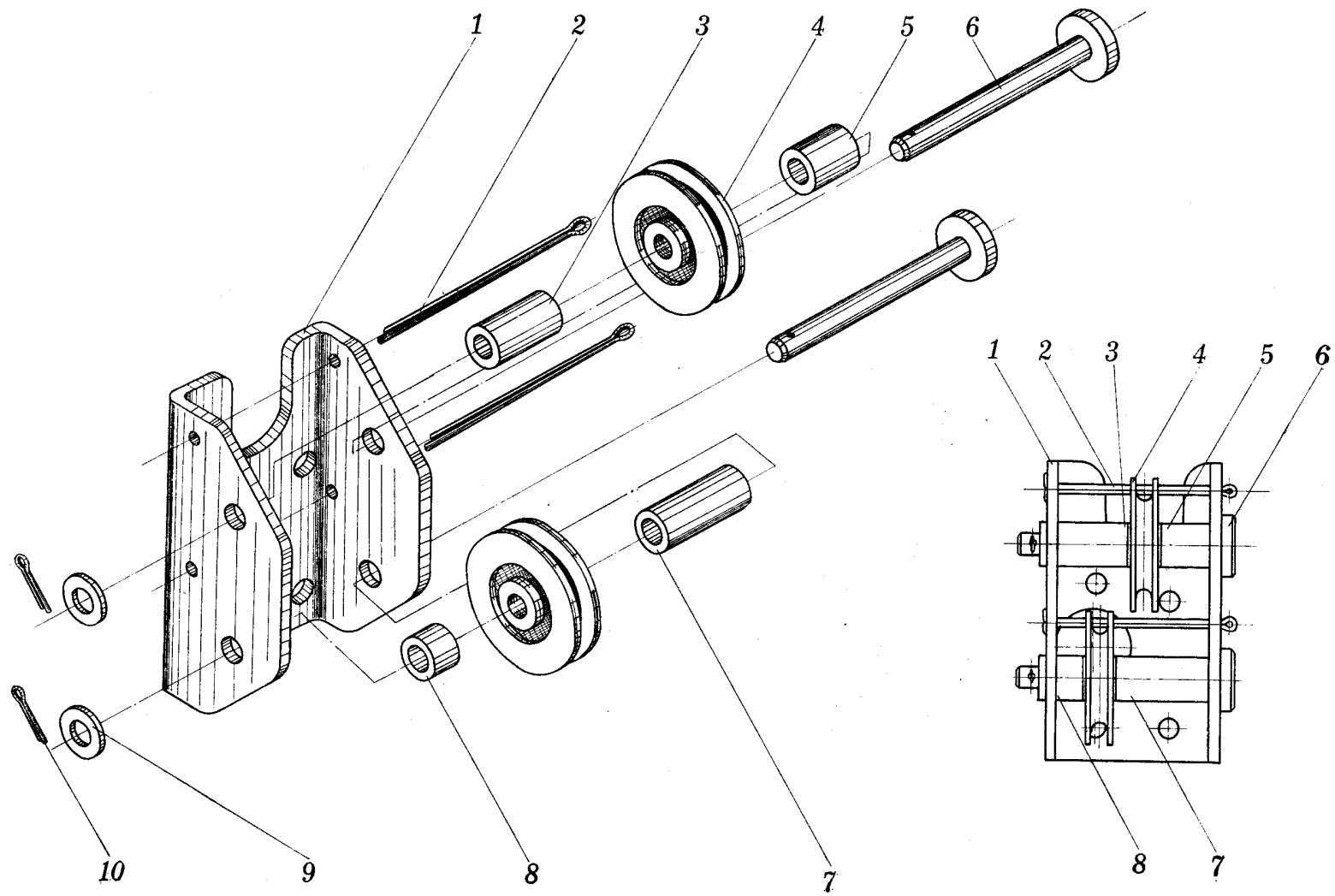


图 5-28 9 框滑轮装置

Fig.5-28 Pulley assembly on frame 9

插图 Fig.		名称 Nomenclature	件号 Part No.	件数 Qty	详见图号 Ref. Fig. No.	材料 Material	备注 Remarks
图号 No.	图位编号 Loc. No.						
5-28		9 框滑轮装置 Pulley assembly on frame 9	H2-5405-00	1		装配件 Assembly	
	1	支座 Support	H2-5405-01	1		LY12-CZ	
	2	开口销 Split pin	2×40GB91	2		标准件 Standard part	
	3	衬套 Bush	Q/5A3-18G-8-4.2-13	1		标准件 Standard part	
	4	滑轮 Pulley	H2-5403-20/5	2		尼龙 1010 (石墨) Nylon 1010 (graphite)	
	5	衬套 Bush	Q/5A3-18G-8-4.2-9	1		标准件 Standard part	
	6	小轴 Axle	HB1-703G-4×38×34	2		标准件 Standard part	
	7	衬套 Bush	Q/5A3-18G-8-4.2-17	1		标准件 Standard part	
	8	衬套 Bush	Q/5A3-18G-8-4.2-5	1		标准件 Standard part	

插图 Fig.		名称 Nomenclature	件号 Part No.	件数 Qty	详见图号 Ref. Fig. No.	材料 Material	备注 Remarks
图号 No.	图位编号 Loc. No.						
(5-28)	9	垫圈 Washer	4×8×1GB1018LY12-CZ	2		标准件 Standard part	
	10	开口销 Split pin	1.5×8GB91	2		标准件 Standard part	
5-29		11 框滑轮装置 Pulley assembly on frame 11	H2-5406-00	1		装配件 Assembly	
	1	开口销 Split pin	1.5×20GB91	1		标准件 Standard part	
	2	螺母 Nut	HB1-400G-M6	1		标准件 Standard part	
	3	垫圈 Washer	6×12×0.5GB1018-20	1		标准件 Standard part	
	4	支座 Support	H2-5406-20	1		焊接件 Weldment	
	5	耳环螺栓 Eyebolt	H2-5406-01/1	1		30CrMnSiA	

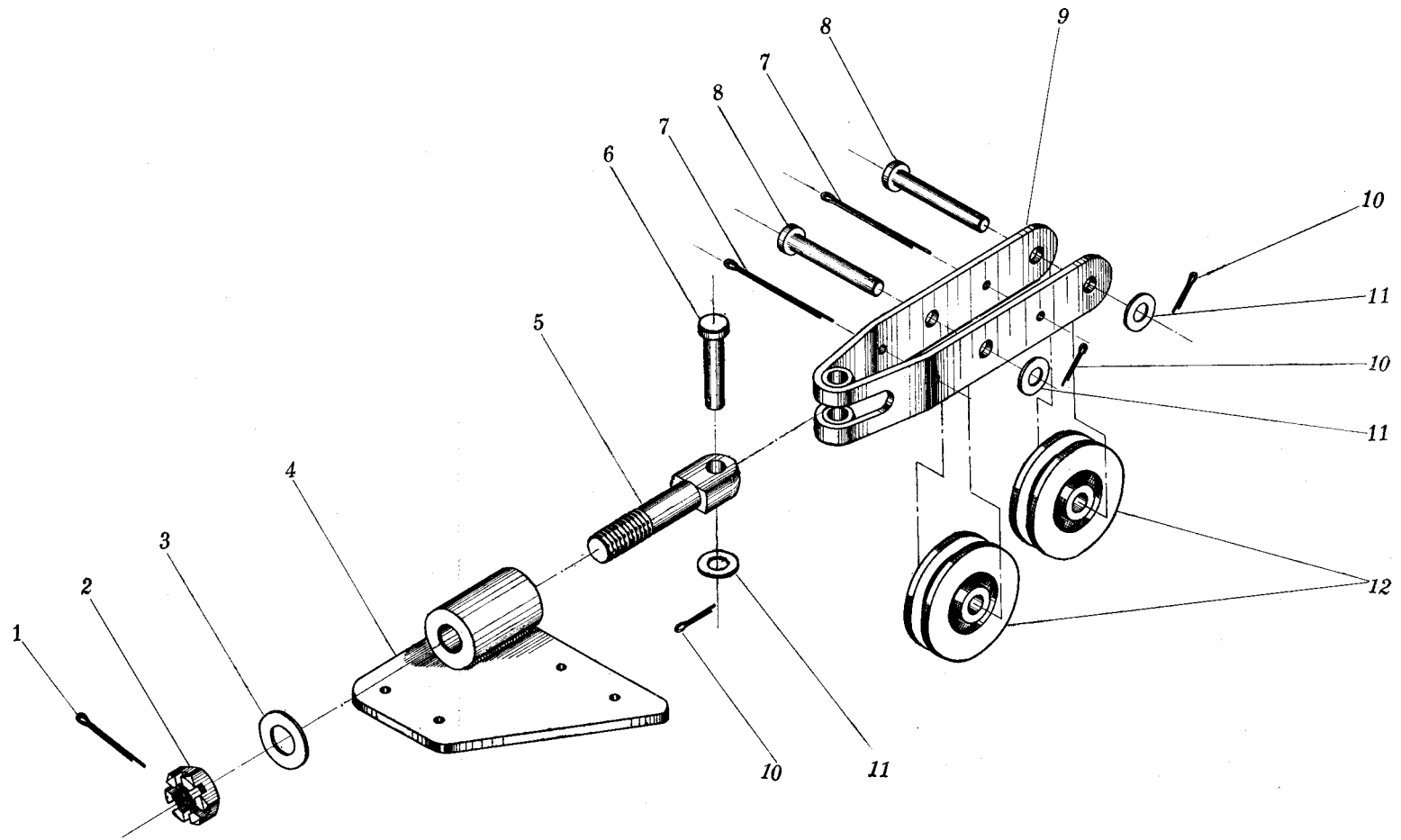


图 5-29 11 框滑轮装置

Fig.5-29 Pulley assembly on frame 11

插图 Fig.		名称 Nomenclature	件号 Part No.	件数 Qty	详见图号 Ref. Fig. No.	材料 Material	备注 Remarks	
图号 No.	图位编号 Loc. No.							
(5-29)	6	小轴 Axle	HB1-703G-4×18×14	1		标准件 Standard part		
	7	开口销 Split pin	2×25GB91	2		标准件 Standard part		
	8	小轴 Axle	HB1-703G-4×22×18	2		标准件 Standard part		
	9	套圈 Pulley mounting	H2-5406-10	1		焊接件 Weldment		
	10	开口销 Split pin	1.5×8GB91	3		标准件 Standard part		
	11	垫圈 Washer	4×8×1GB1018LY12-CZ	3		标准件 Standard part		
	12	滑轮 Pulley	H2-5403-20/5	2		尼龙 1010 (石墨) Nylon 1010 (graphite)		
	5-30		18 框滑轮装置 Pulley assembly on frame 18	H2-5407-00	1		装配件 Assembly	

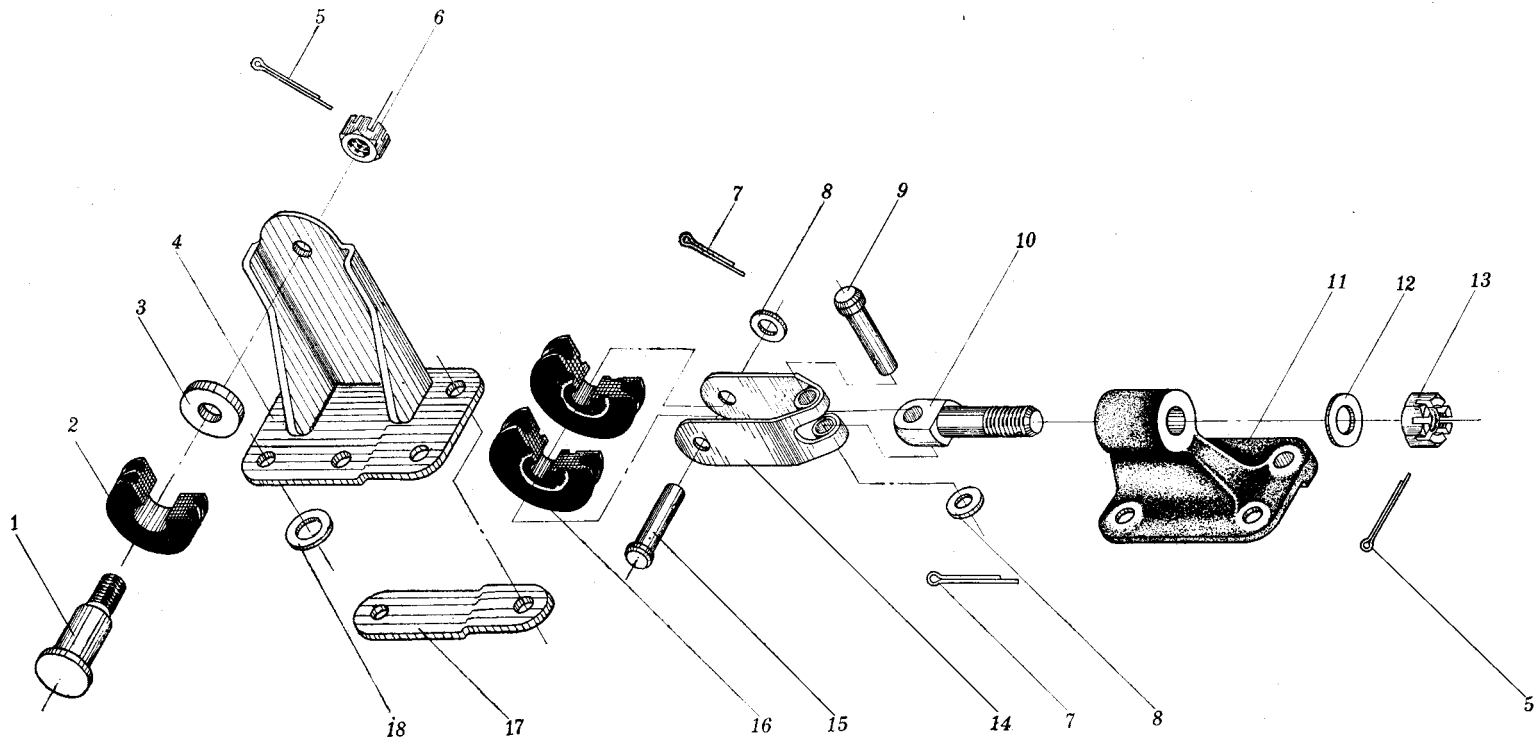


图 5-30 18 框滑轮装置
 Fig.5-30 Pulley assembly on frame 18

插图 Fig.		名称 Nomenclature	件号 Part No.	件数 Qty	详见图号 Ref. Fig. No.	材料 Material	备注 Remarks
图号 No.	图位编号 Loc. No.						
(5-30)	1	小轴 Axle	H2-5407-01	1		45	
	2	滑轮 Pulley	H2-5407-30	1		尼龙 1010 (石墨) Nylon 1010 (graphite)	
	3	垫圈 Washer	5×14×2GB1018-20	1		标准件 Standard part	
	4	支座 Support	H2-5407-40	1		焊接件 Weldment	
	5	开口销 Split pin	1.5×16GB91	2		标准件 Standard part	
	6	螺母 Nut	HB1-404G-M5	1		标准件 Standard part	
	7	开口销 Split pin	1.5×8GB91	2		标准件 Standard part	
	8	垫圈 Washer	4×8×1GB1018LY12-CZ	2		标准件 Standard part	
	9	小轴 Axle	HB1-703G-4×18×14	1		标准件 Standard part	

插图 Fig.		名称 Nomenclature	件号 Part No.	件数 Qty	详见图号 Ref. Fig. No.	材料 Material	备注 Remarks
图号 No.	图位编号 Loc. No.						
(5-30)	10	耳环螺栓 Eyebolt	H2-5406-01/3	1		30CrMnSiA	
	11	支座 Support	H2-5407-03	1		LD5	
	12	垫圈 Washer	6×12×0.5GB1018LY12-CZ	1		标准件 Standard part	
	13	螺母 Nut	HB1-404G-M6	1		标准件 Standard part	
	14	套圈 Pulley mounting	H2-5407-20	1		焊接件 Weldment	
	15	小轴 Axle	HB1-703G-4×20×16	1		标准件 Standard part	
	16	滑轮 Pulley	H2-5403-20/5	2		尼龙 1010 (石墨) Nylon 1010 (graphite)	
	17	垫片 Gasket	H2-5407-02	1		LY12-CZ	
	18	垫圈 Washer	4×8×1GB1018LY12-CZ	5		标准件 Standard part	

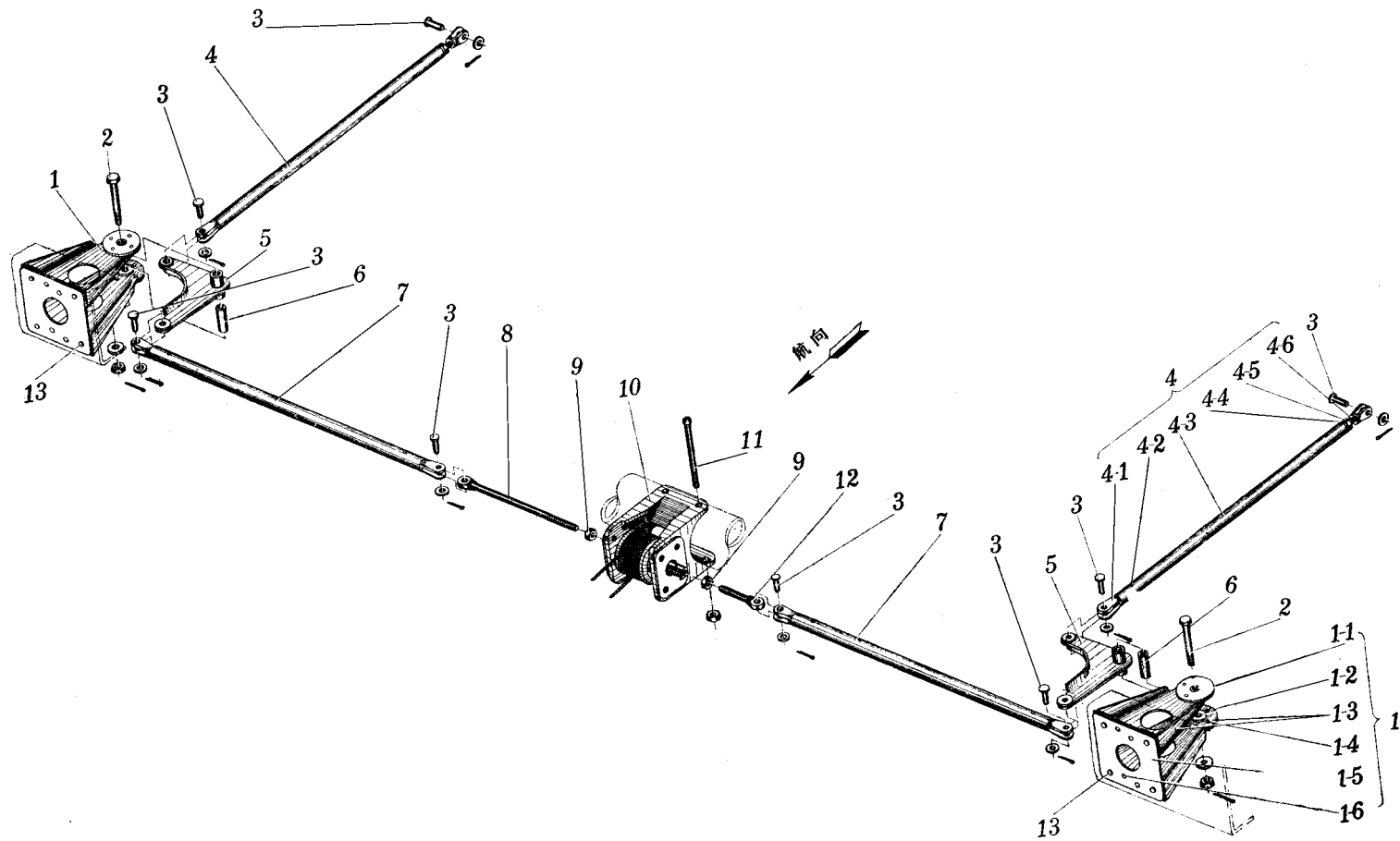


图 5-31 升降舵调整片操纵系统
Fig.5-31 Elevator trim control system

插图 Fig.		名称 Nomenclature	件号 Part No.	件数 Qty	详见图号 Ref. Fig. No.	材料 Material	备注 Remarks
图号 No.	图位编号 Loc. No.						
5-31	1	升降舵调整片操纵系统 Elevator trim control system	H2-5408-00	1		装配件 Assembly	
		支座 Support	H2-5408-30	2		装配件 Assembly	
		1-1 垫圈 Washer	H2-5408-34	4		LY12-CZ	
		1-2 衬套 Bush	H2-5408-31	4		45	
		1-3 肋板 Rib plate	H2-5408-33	4		LY12-M	
		1-4 铆钉 Rivet	2.5×6GB954-LY1	16		标准件 Standard part	
		1-5 底板 Base plate	H2-5408-32	2		LY12-CZ	
		1-6 铆钉 Rivet	2.5×5GB954-LY1	8		标准件 Standard part	
		2 螺栓 Bolt	HB1-106-4×32×2.5	2		标准件 Standard part	

插图 Fig.		名 称 Nomenclature	件 号 Part No.	件数 Qty	详见图号 Ref. Fig. No.	材 料 Material	备 注 Remarks	
图号 No.	图位编号 Loc. No.							
(5-31)	3	垫 圈 Washer	4×10×1.5GB1018LY12-CZ	2		标准件 Standard part		
		螺母 Nut	HB1-404G-M4	2		标准件 Standard part		
		开口销 Split pin	1×12GB91	2		标准件 Standard part		
		小轴 Axle	HB1-703G-4×10×8	8		标准件 Standard part		
		垫 圈 Washer	4×8×1GB1018-20	8		标准件 Standard part		
		开口销 Split pin	1.5×8GB91	8		标准件 Standard part		
		4	拉杆 Pull rod	H2-5408-60	2		装配件 Assembly	
		4-1	叉头 Fork joint	H2-5408-63	2		45	
		4-2	铆钉 Rivet	2.5×12GB868LY1	8		标准件 Standard part	

插图 Fig.		名称 Nomenclature	件号 Part No.	件数 Qty	详见图号 Ref. Fig. No.	材料 Material	备注 Remarks	
图号 No.	图位编号 Loc. No.							
(5-31)	4-3	管子 Tube	H2-5408-60-1	2		LY12-CZ		
	4-4	套筒 Sleeve	H2-5408-62	2		45		
	4-5	螺母 Nut	BM4GB52-45	2		标准件 Standard part		
	4-6	叉头 Fork joint	H2-5408-61	2		45		
	5	摇臂 Crank	H2-5408-40	2		焊接件 Weldment		
	6	间隔衬套 Gap bush	H2-5408-03	2		20		
	7	拉杆 Pull rod	H2-5408-50	1		装配件 Assembly		
			叉头 Fork joint	H2-5408-63	4		45	
			管子 Tube	H2-5408-50-1	1		LY12-CZ	

插图 Fig.		名称 Nomenclature	件号 Part No.	件数 Qty	详见图号 Ref. Fig. No.	材料 Material	备注 Remarks
图号 No.	图位编号 Loc. No.						
(5-31)	8	管子 Tube	H2-5408-50-3	1	5-32	LY12-CZ	
		铆钉 Rivet	2.5×12GB868-LY1	8		标准件 Standard part	
		单耳螺栓 Ring bolt	H2-5408-01	1		30CrMnSiA	
		螺母 Nut	BM4GB52-45	2		标准件 Standard part	
		滚筒装置 Roller assembly	H2-5408-10	1		装配件 Assembly	
		螺栓 Bolt	HB1-126-4×46	2		标准件 Standard part	
		螺母 Nut	BM4GB52-45	2		标准件 Standard part	
		单耳螺栓 Ring bolt	H2-5408-02	1		45	
		铆钉 Rivet	3.5×9GB868-LY1	8		标准件 Standard part	

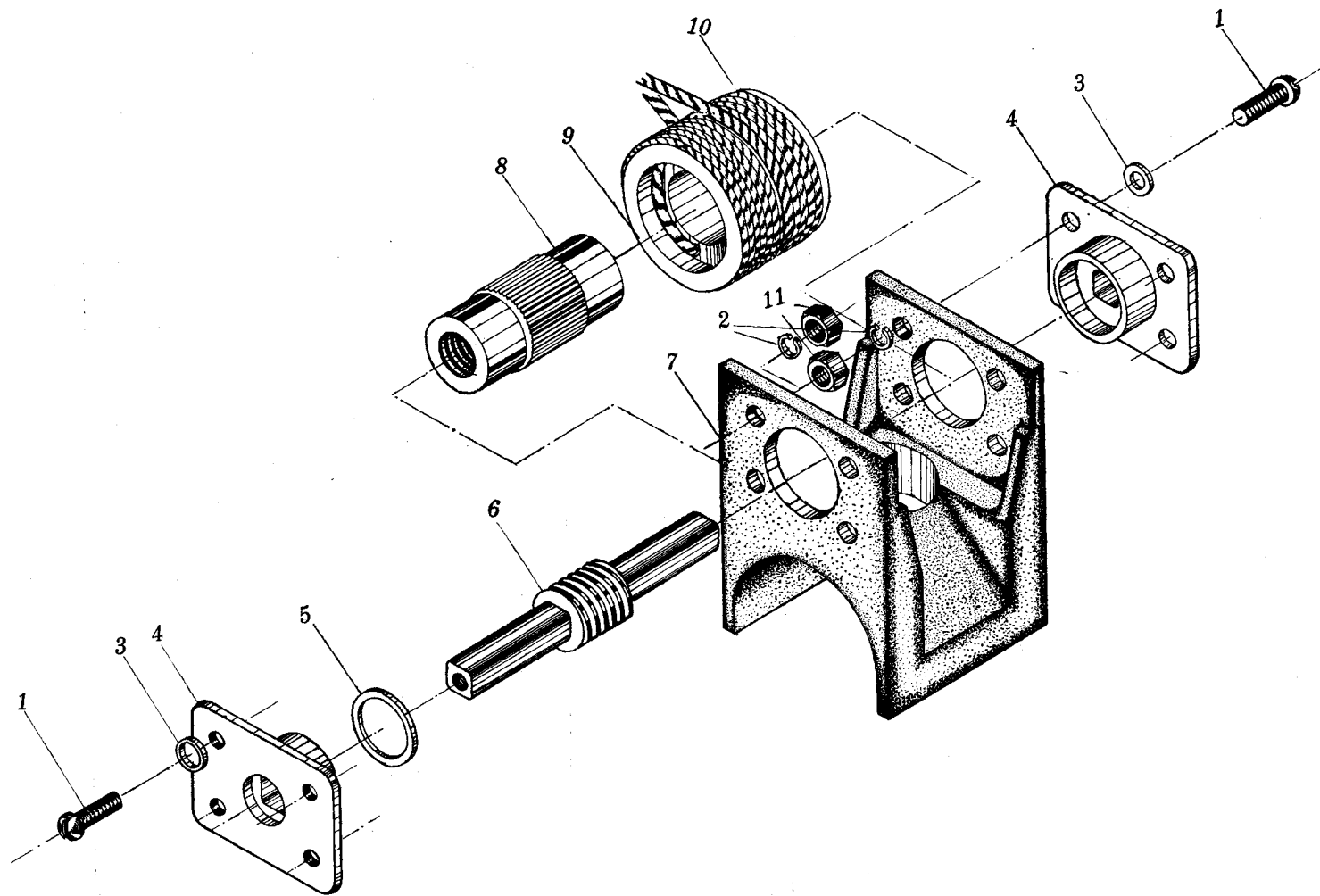


图 5-32 滚筒装置
Fig.5-32 Roller assembly

插图 Fig.		名 称 Nomenclature	件 号 Part No.	件数 Qty	详见图号 Ref. Fig. No.	材 料 Material	备 注 Remarks	
图号 No.	图位编号 Loc. No.							
5-32	1	滚筒装置 Roller assembly	H2-5408-10	1		装配件 Assembly		
		螺钉 Screw	HB1-202G-M3×10	8		标准件 Standard part		
		2	弹簧垫圈 Spring washer	3GB859-65Mn	8		标准件 Standard part	
		3	垫圈 Washer	3×6×0.8GB1018-20	8		标准件 Standard part	
		4	衬套 Bush	H2-5408-12	2		45	
		5	垫圈 Washer	H2-5408-14	1		20	
		6	螺杆 Worm	H2-5408-13	1		45	
		7	支架 Mounting	H2-5408-11	1		LD5	
	8	衬套 Bush	H2-5408-22	1		QAI10-3-1.5		

插图 Fig.		名称 Nomenclature	件号 Part No.	件数 Qty	详见图号 Ref. Fig. No.	材料 Material	备注 Remarks
图号 No.	图位编号 Loc. No.						
(5-32)	9	滚筒 Roller	H2-5408-21	1		LY11-CZ	
	10	钢索 Steel cable	H2-5408-10-1	1		航 1×19-1.2-S Aero 1×19-1.2-S	
	11	螺母 Nut	BM3GB52-45	8		标准件 Standard part	
5-33		襟翼操纵 Flap control					
	1	指示器安装 Mount of indicator	H2-5721-00	1	5-37	装配件 Assembly	
	2	襟翼减震装置 Flap damper	H2-5720-00	1	5-36	装配件 Assembly	
	3	襟翼作动筒装置 Flap actuator	H2-5700-00	1	5-34	装配件 Assembly	

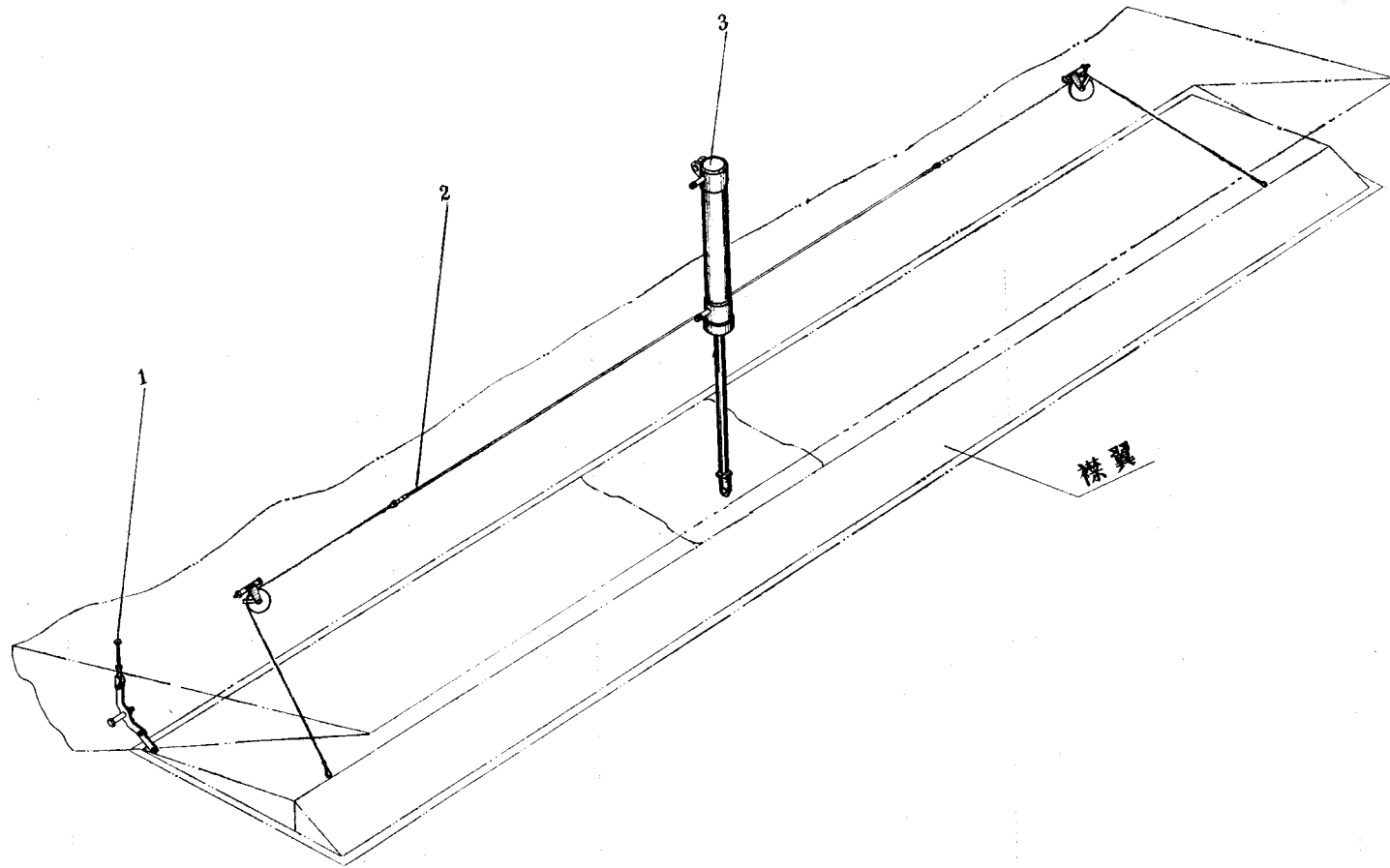


图 5-33 襟翼操纵
Fig.5-33 Flap control

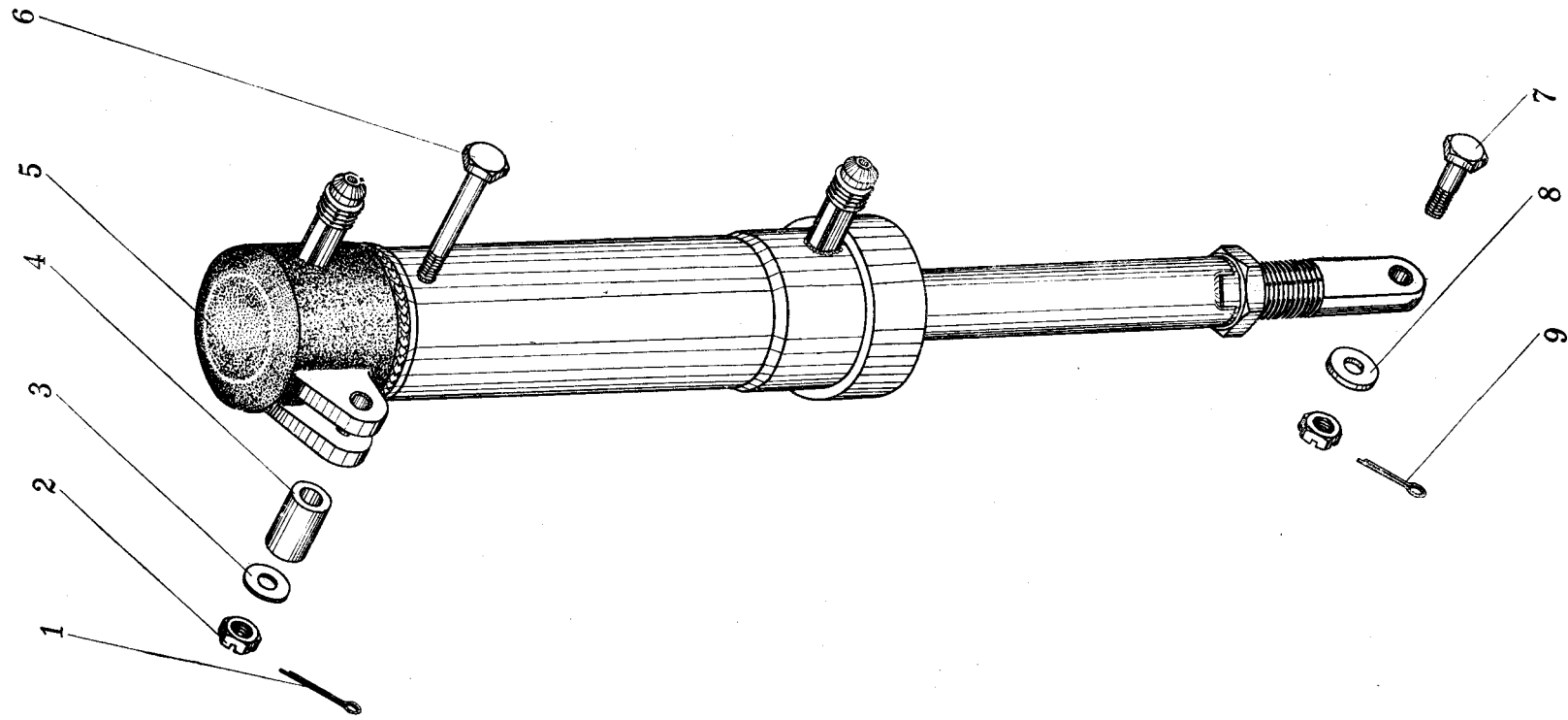


图 5-34 襟翼作动筒装置

Fig.5-34 Flap actuator assembly

插图 Fig.		名称 Nomenclature	件号 Part No.	件数 Qty	详见图号 Ref. Fig. No.	材料 Material	备注 Remarks
图号 No.	图位编号 Loc. No.						
5-34		襟翼作动筒装置 Flap actuator assembly	H2-5700-00				
	1	开口销 Split pin	1.5×20GB91	1		标准件 Standard part	
	2	螺母 Nut	HB1-404G-M6	2		标准件 Standard part	
	3	垫圈 Washer	6×14×0.5GB1018LY12-CZ	1		标准件 Standard part	
	4	衬套 Bush	H2-5700-01	1		20	
	5	襟翼作动筒 Flap actuator	H2-5710-00	1	5-35	装配件 Assembly	
	6	螺栓 Bolt	HB1-106-6×40×3	1		标准件 Standard part	
	7	螺栓 Bolt	HB1-106-6×20×3	1		标准件 Standard part	
	8	垫圈 Washer	6×18×2.5GB1718LY12-CZ	1		标准件 Standard part	

插图 Fig.		名称 Nomenclature	件号 Part No.	件数 Qty	详见图号 Ref. Fig. No.	材料 Material	备注 Remarks
图号 No.	图位编号 Loc. No.						
(5-34)	9	开口销 Split pin	1.5×16GB91	1		标准件 Standard part	
5-35		襟翼作动筒 Flap actuator	H2-5710-00	1		装配件 Assembly	
	1	叉头 Jaw bolt	H2-5710-01	1		45	
	2	螺帽 Nut	M16×1.5GB1007-45	1		标准件 Standard part	
	3	止动垫圈 Stop washer	H2-5710-14	1		20	
	4	活塞杆 Piston rod	H2-5710-02	1		30CrMnSiA	
	5	螺母 Nut	H2-5710-04	1		45	
	6	圈 Threaded ring	H2-5710-03	1		QA1	

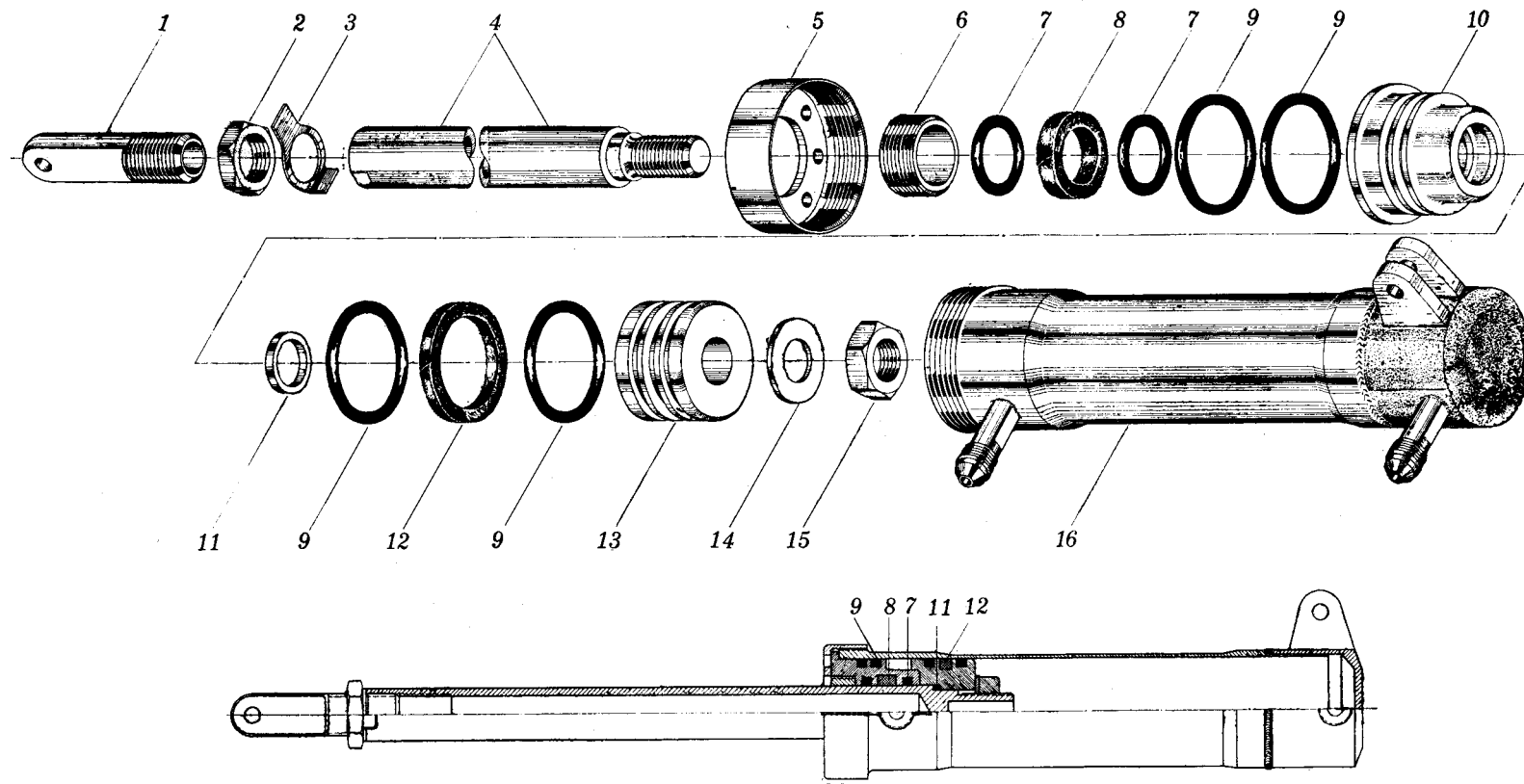


图 5-35 襟翼作动筒
Fig.5-35 Flap actuator

插图 Fig.		名称 Nomenclature	件号 Part No.	件数 Qty	详见图号 Ref. Fig. No.	材料 Material	备注 Remarks
图号 No.	图位编号 Loc. No.						
(5-35)	7	密封胶圈 Sealing rubber ring	Q/5A4-7-19.6	2		标准件 Standard part	
	8	圈 Ring	H2-5710-07	1		细毛毡 112-44 Thin felt 112-44	
	9	密封胶圈 Sealing rubber ring	Q/5A4-7-33.6	4		标准件 Standard part	
	10	接合套 Coupling housing	H2-5710-05	1		LY12-CZ	
	11	圈 Ring	H2-5710-12	1		Pb	
	12	封严圈 Sealing ring	H2-5710-09	1		细毛毡 112-44 Thin felt 112-44	
	13	活塞 Piston	H2-5710-11	1		LY12-CZ	
	14	垫圈 Washer	4×28×1.5GB1018LY12-CZ	1		标准件 Standard part	
	15	螺母 Nut	BM14×1.5GB54-45	1		标准件 Standard part	

插图 Fig.		名 称 Nomenclature	件 号 Part No.	件数 Qty	详见图号 Ref. Fig. No.	材 料 Material	备 注 Remarks
图号 No.	图位编号 Loc. No.						
(5-35)	16	外筒 Outer cylinder	H2-5710-20	1		焊接件 Weldment	
5-36		襟翼减震装置 Flap damper	H2-5720-00	1		装配件 Assembly	
	1	滑轮 Pulley	Q/8A5-1-40×5	2		标准件 Standard part	
	2	限动器 Stopper	H2-5720-01	2		20	
	3	螺栓 Bolt	HB1-126G-5×20×3	2		标准件 Standard part	
		螺母 Nut	HB1-404G-M5	2		标准件 Standard part	
		开口销 Split pin	1×16GB91	2		标准件 Standard part	
		垫圈 Washer	5×14×2GB1018LY12-CZ	2		标准件 Standard part	

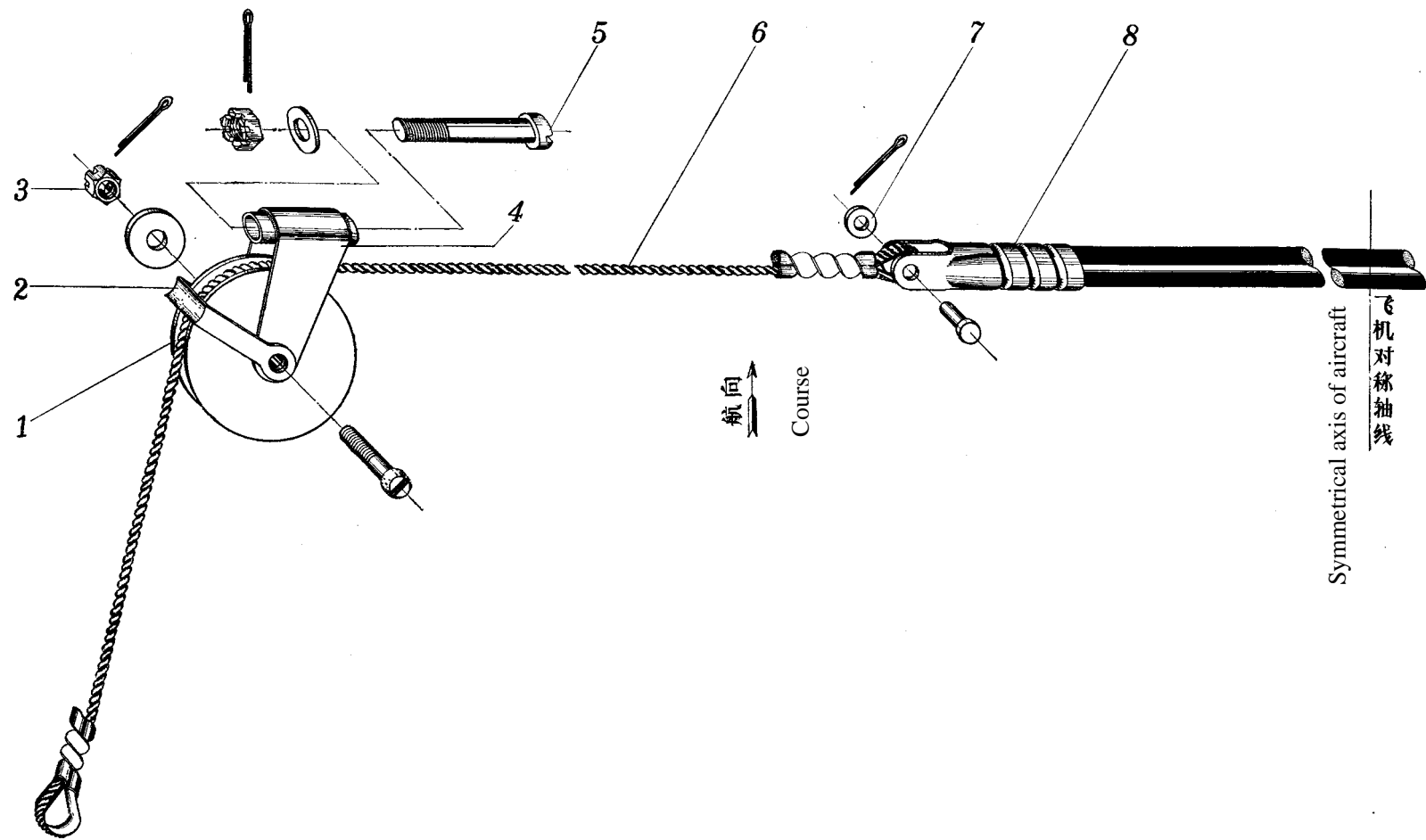


图 5-36 襟翼减震装置
 Fig.5-36 Flap damper

插图 Fig.		名 称 Nomenclature	件 号 Part No.	件数 Qty	详见图号 Ref. Fig. No.	材 料 Material	备 注 Remarks
图号 No.	图位编号 Loc. No.						
(5-36)	4	耳环 Clevis	H2-5720-10	2		焊接件 Weldment	
	5	螺栓 Bolt	HB1-126G6×38×3	2		标准件 Standard part	
		螺母 Nut	HB1-404G-M6	2		标准件 Standard part	
		垫圈 Washer	6×12×1GB1018LY12-CZ	2		标准件 Standard part	
		开口销 Split pin	1.5×20GB91	2		标准件 Standard part	
	6	钢索 Steel cable	H2-5720-00-1	2		航 7×7-2-Z Aero 7×7-2-Z	
		眼衬圈 Eye bush	HB5-5-3.5	4		标准件 Standard part	
		套管 Sleeve	1HB5-9-2.16	4		标准件 Standard part	
	7	平头销 Flat-head pin	HB1-703G4×10×8	2		标准件 Standard part	

插图 Fig.		名称 Nomenclature	件号 Part No.	件数 Qty	详见图号 Ref. Fig. No.	材料 Material	备注 Remarks	
图号 No.	图位编号 Loc. No.							
(5-36)	8	垫圈 Washer	4×8×1GB1018-20	2		标准件 Standard part		
		开口销 Split pin	1.5×8GB91	2		标准件 Standard part		
		减震绳 Damping rope	H2-5720-20	1		标准件 Standard part		
5-37	1	指示器安装 Mount of indicator	H2-5721-00					
		螺母 Nut	BM6GB54-45	1		标准件 Standard part		
		2	垫圈 Washer	6×14×1GB1018-20		1		标准件 Standard part
		3	轴 Axle	H2-5721-02		1		45
		4	拉杆 Pull rod	H2-5721-04		1		LY11-M

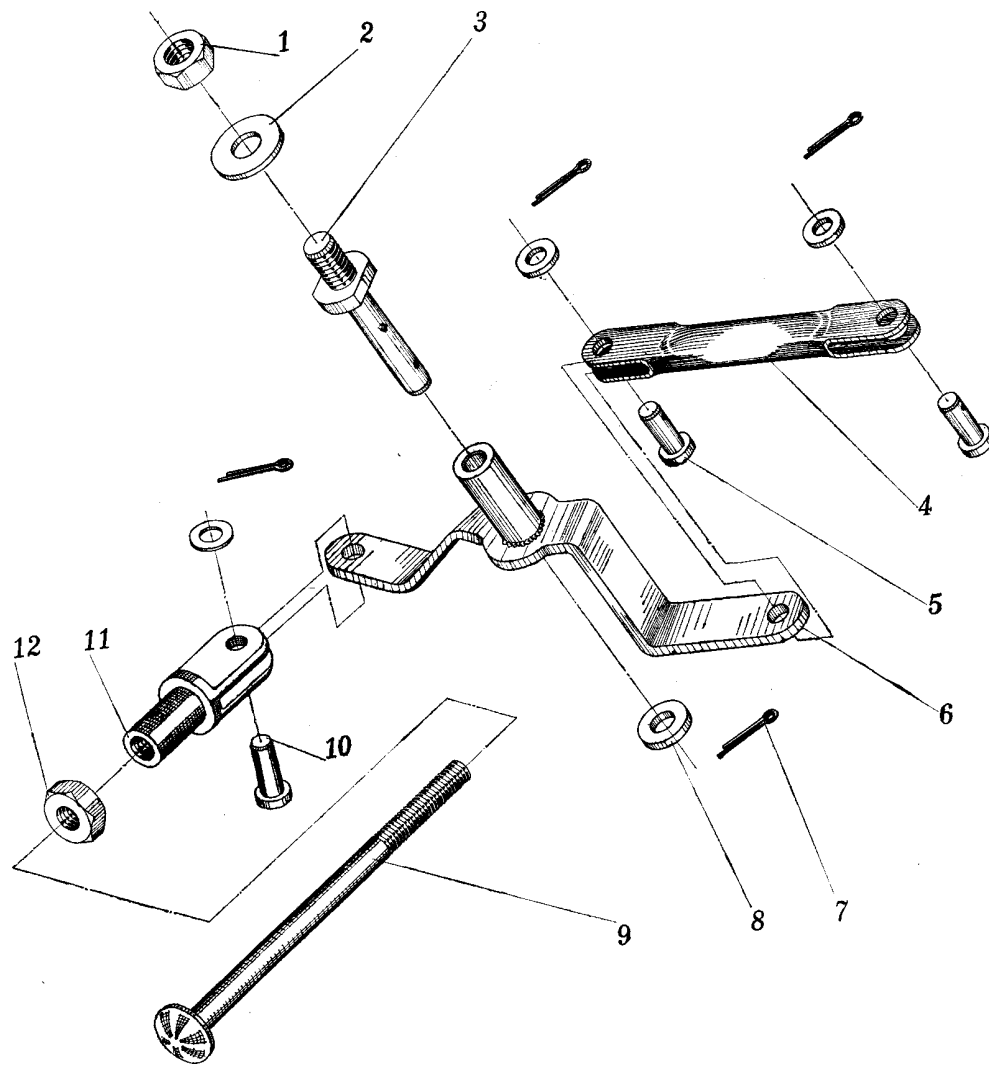


图 5-37 指示器安装

Fig.5-37 Mount of indicator

插图 Fig.		名称 Nomenclature	件 号 Part No.	件数 Qty	详见图号 Ref. Fig. No.	材 料 Material	备 注 Remarks
图号 No.	图位编号 Loc. No.						
(5-37)	5	平头销	Hb1-703G-4×9×7	2		标准件	
		Flit-head pin				Standard part	
		垫圈	7×8×1GB1018-20	2		标准件	
		Washer				Standard part	
	6	开口销	1.5×8GB91	3		标准件	
		Split pin				Standard part	
		摇臂	H2-5721-10	1		焊接件	
	7	Rocker arm				Weldment	
		开口销	1.5×10GB91	1		标准件	
	8	Split pin				Standard part	
		垫圈	5×12×1.5GB1018-20	1		标准件	
	9	Washer				Standard part	
		指示器	H2-5721-01	1		尼龙 1010 (红)	
10	Indicator			Nylon 1010 (red)			
	平头销	HB1-703G-4×10×8	1	标准件			
	Flat head pin			Standard part			
	垫圈	4×8×0.5GB1018-20	1	标准件			
Washer			Standard part				

插图 Fig.		名 称 Nomenclature	件 号 Part No.	件数 Qty	详见图号 Ref. Fig. No.	材 料 Material	备 注 Remarks
图号 No.	图位编号 Loc. No.						
(5-37)	11	接耳 Attaching lug	H2-5721-03	1		尼龙 1010 Nylon 1010	
	12	螺母 Nut	BM5GB54-45	1		标准件 Standard part	

六、冷 气

PNEUMATIC SYSTEM

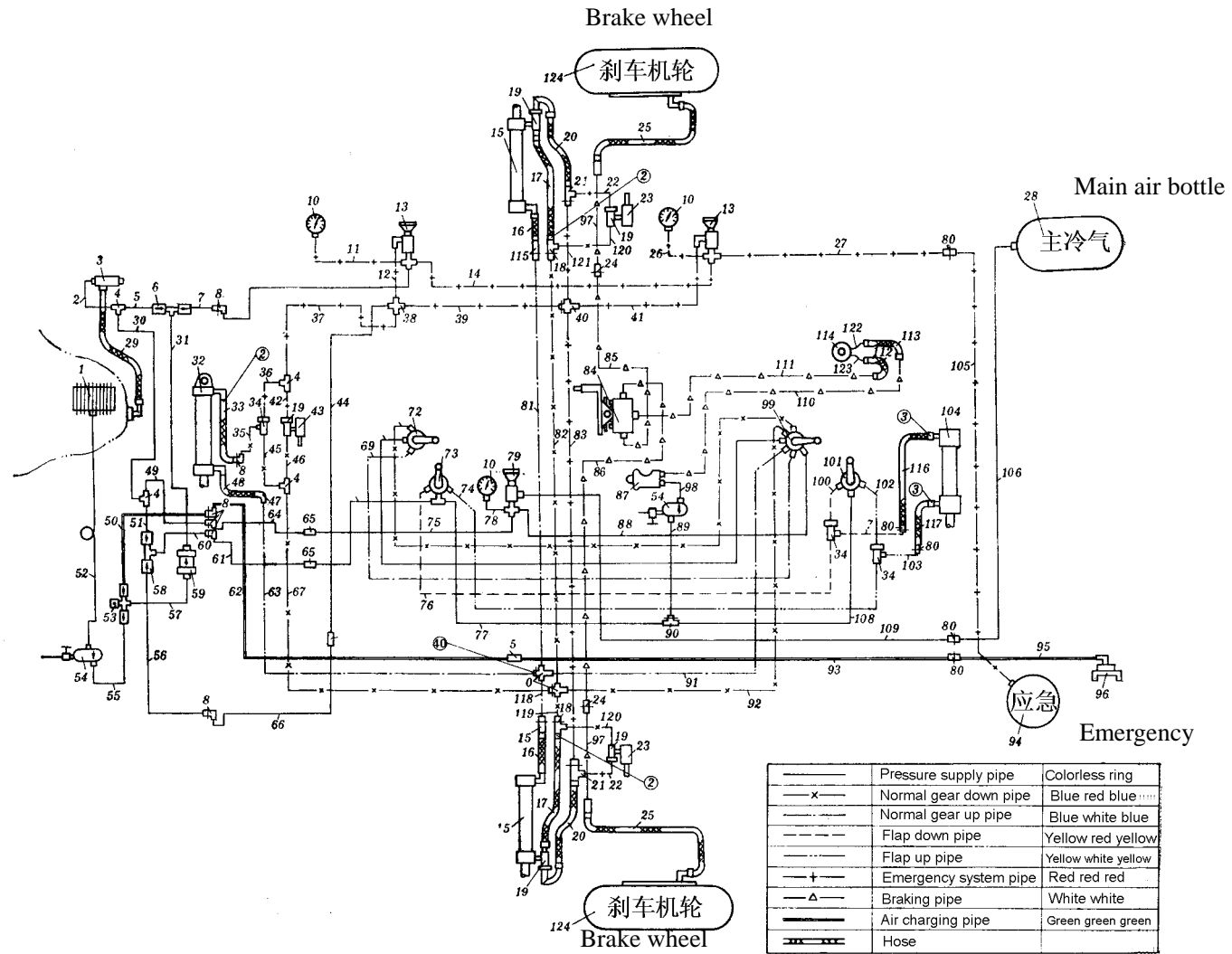


图 6-1 冷气系统原理图

Fig.6-1 Pneumatic system schematic diagram

插图 Fig.		名称 Nomenclature	件号 Part No.	件数 Qty	详见图号 Ref. Fig. No.	材料 Material	备注 Remarks
图号 No.	图位编号 Loc. No.						
6-1		冷气系统原理图 Pneumatic system schematic diagram	H2-5500-00/Y				
	1	空气压缩机 Air compressor	KY-2	1		成件 Finished product	见第四册 Refer to Vol.4
	2	导管 Pipe	H2-5500-10/111	1		装配件 Assembly	见第五册 Refer to Vol.5
	3	起动电动冷气活门 Starting electropneumatic valve	QDF-1	1		成件 Finished product	
	4	三通接头 Three-way connector	HB4-17-4	4		标准件 Standard part	
	5	导管 Pipe	H2-5500-10/133	1		装配件 Assembly	
	6	单向活门组合件 Check valve assembly	H2-5500-80	1	6-4	装配件 Assembly	
	7	导管 Pipe	H2-5500-10/131	1		装配件 Assembly	
	8	弯接头 Elbow	HB4-14-4	6		标准件 Standard part	

插图 Fig.		名称 Nomenclature	件号 Part No.	件数 Qty	详见图号 Ref. Fig. No.	材料 Material	备注 Remarks
图号 No.	图位编号 Loc. No.						
(6-1)	9	锁紧螺母	HB4-45-M12×1	6		标准件	
		Locking nut				Standard part	
	10	导管	H2-5500-10/79	1		装配件	
		Pipe				Assembly	
	11	冷气压力表	BYQ-80-1A	3		成件	见第五册
		Air pressure gauge				Finished product	Refer to Vol.5
	12	垫圈	H2-5500-09	3		软钢纸板	
		Washer				Special fibre board	
	13	接管嘴	H2-5500-17	3		45	
		Nipple					
	14	导管	H2-5500-10/81	1		装配件	
		Pipe				Assembly	
	15	导管	H2-5500-10/123	1		装配件	
		Pipe				Assembly	
16	紧急放起落架开头	H2-7002-100	2		装配件	见第二册	
	Emergency landing gear down switch				Assembly	Refer to Vol.2	
17	导管	H2-5500-10/83	1		装配件		
	Pipe				Assembly		

插图 Fig.		名 称 Nomenclature	件 号 Part No.	件数 Qty	详见图号 Ref. Fig. No.	材 料 Material	备 注 Remarks
图号 No.	图位编号 Loc. No.						
(6-1)	15	主起落架收放作动筒 Main gear up and down actuating eylinder	H2-4150-00	2	4-20	装配件 Assembly	
	16	软管 Hose	H2-5532-00/5	2	6-23	装配件 Assembly	
	17	放主起落架软管 Hose for extending main gear	H2-5524-00	2	6-17	装配件 Assembly	
		减震器 Shock absorber	H2-5500-02	2		LY12-CZ	装于接管咀②处 Installed at nipple 2
	18	三通弯接头 Three-way elbow connector	HB4-22-4	2		标准件 Standard part	
		锁紧螺母 Locking nut	HB4-46-M12×1	2		标准件 Standard part	
	19	应急活门 Emergency valve	H2-5522-00	5	6-15	装配件 Assembly	
	20	应急放主起落架软管 Hose for extending main gear in an emergency	H2-5526-00	2	6-19	装配件	

插图 Fig.		名称 Nomenclature	件号 Part No.	件数 Qty	详见图号 Ref. Fig. No.	材料 Material	备注 Remarks
图号 No.	图位编号 Loc. No.						
(6-1)	21	三通弯接头	HB4-22-4	2	6-16	标准件	
		Three-way elbow connector				Standard part	
	22	锁紧螺母	HB4-46-M12×1	2		标准件	
		Locking nut				Standard part	
	23	导管	H2-5500-10/101	2		装配件	
		Pipeline				Assembly	
	24	主起落架锁钩作动筒	H2-4130-50	2		装配件	
		Main gear lock hook actuator				Assembly	
	25	直通接头	HB4-10-6	2		标准件	
		Straight-through connector				Standard part	
	26	锁紧螺母	HB1-46-M14×1	2		标准件	
		Locking nut				Standard part	
	27	刹车软管	H2-5523-00	2		装配件	
		Braking hose				Assembly	
28	导管	H2-5500-10/85	1	装配件			
	Pipe			Assembly			
29	导管	H2-5500-10/87	1	装配件			
	Pipe			Assembly			

插图 Fig.		名 称 Nomenclature	件 号 Part No.	件数 Qty	详见图号 Ref. Fig. No.	材 料 Material	备 注 Remarks
图号 No.	图位编号 Loc. No.						
(6-1)	28	主冷气瓶安装 Main compressed air bottle	H2-5505-00	1	6-9	装配件 Assembly	
	29	起动发动机软管 Hose for starting engine	H2-5529-00	1	6-21	装配件 Assembly	
	30	导管 Pipe	H2-5500-10/129	1		装配件 Assembly	
	31	导管 Pipe	H2-5500-10/127	1		装配件 Assembly	
	32	前起落架收放作动筒 Nose gear up and down actuating cylinder	H2-4250-00	1	4-7	装配件 Assembly	
	33	放前起落架的软管 Hose for extending nose gear	H2-5525-00	1	6-18	装配件 Assembly	
		减震器 Shock absorber	H2-5500-02	1		LY12-CZ	
	34	襟翼活门 Flap control valve	H2-5510-00	3	6-13	装配件 Assembly	
	35	导管 Pipe	H2-5500-10/109	1		装配件 Assembly	

插图 Fig.		名 称 Nomenclature	件 号 Part No.	件数 Qty	详见图号 Ref. Fig. No.	材 料 Material	备 注 Remarks
图号 No.	图位编号 Loc. No.						
(6-1)	36	导管	H2-5500-10/107	1		装配件	
		Pipe				Assembly	
	37	导管	H2-5500-10/103	1		焊接件	
		Pipe				Weldment	
	38	四通接头	HB4-26-4	1		标准件	
		Four-way connector				Standard part	
	39	导管	H2-5500-10/93	1		装配件	
		Pipe				Assembly	
	40	十字接头	H2-5500-06	3		LD5	
		Cross connector					
		锁紧螺母	HB4-46-M12×1	3		标准件	
Locking nut		Standard part					
	弯管嘴	H2-5500-60	3		焊接件		
	Elbow nipple				Weldment		
	减震器	H2-5500-19	1		LY12-CZ		
	Shock absorber						
41	导管	H2-5500-10/91	1		装配件		
		Pipe			Assembly		

插图 Fig.		名 称 Nomenclature	件 号 Part No.	件数 Qty	详见图号 Ref. Fig. No.	材 料 Material	备 注 Remarks
图号 No.	图位编号 Loc. No.						
(6-1)	42	导管 Pipe	H2-5500-10/105	1		装配件 Assembly	
	43	前起落架锁钩作动筒 Nose gear lock hook actuator	H2-4230-00	1		装配件 Assembly	
	44	导管 Pipe	H2-5500-10/7	1		装配件 Assembly	
	45	导管 Pipe	H2-5500-10/47	1		装配件 Assembly	
	46	导管 Pipe	H2-5500-10/45	1		装配件 Assembly	
	47	弯接头 Elbow connector	HB4-10-4	1		装配件 Assembly	
	48	软管 Hose	H2-5532-00/3	1	6-23	装配件 Assembly	
	49	导管 Pipe	H2-5500-10/135	1		装配件 Assembly	
	50	导管 Pipe	H2-5500-10/119	1		装配件 Assembly	

插图 Fig.		名 称 Nomenclature	件 号 Part No.	件数 Qty	详见图号 Ref. Fig. No.	材 料 Material	备 注 Remarks
图号 No.	图位编号 Loc. No.						
(6-1)	51	导管 Pipe	H2-5500-10/137	1		装配件 Assembly	
	52	导管 Pipe	H2-5521-00	1	6-14	焊接件 Weldment	
	53	减压—单向活门组合件 Pressure reducing and check valve assembly	H2-5500-09	1	6-5	装配件 Assembly	
	54	沉淀过滤器 Deposit filter	QL-17	2	6-26	装配件 Assembly	
	55	导管 Pipe	H2-5500-10/3	1		装配件 Assembly	
	56	导管 Pipe	H2-5500-10/139	1		装配件 Assembly	
	57	导管 Pipe	H2-5500-10/5	1		装配件 Assembly	
	58	单向活门组合件 Check valve assembly	H2-5500-70	1	6-3	装配件 Assembly	

插图 Fig.		名 称 Nomenclature	件 号 Part No.	件数 Qty	详见图号 Ref. Fig. No.	材 料 Material	备 注 Remarks
图号 No.	图位编号 Loc. No.						
(6-1)	59	滤水器 Water filter	H2-5545-00	1	6-25	装配件 Assembly	
	60	导管 Pipe	H2-5500-10/95	1		装配件 Assembly	
	61	导管 Pipe	H2-5500-10/141	1		装配件 Assembly	
	62	导管 Pipe	H2-5500-10/117	1		装配件 Assembly	
	63	导管 Pipe	H2-5500-10/33	1		装配件 Assembly	
	64	导管 Pipe	H2-5500-10/143	1		装配件 Assembly	
	65	直通接头 Straight-through connector	HB4-4-4	4		标准件 Standard part	
	66	导管 Pipe	H2-5500-10/49	1		装配件 Assembly	
	67	导管 Pipe	H2-5500-10/43	1		装配件 Assembly	

插图 Fig.		名 称 Nomenclature	件 号 Part No.	件数 Qty	详见图号 Ref. Fig. No.	材 料 Material	备 注 Remarks
图号 No.	图位编号 Loc. No.						
(6-1)	68	导管 Pipe	H2-5500-10/9	1		装配件 Assembly	
	69	导管 Pipe	H2-5500-10/25	1		装配件 Assembly	
	70	导管 Pipe	H2-5500-10/21	1		装配件 Assembly	
	71	导管 Pipe	H2-5500-10/23	1		装配件 Assembly	
	72	起落架开关与手柄装配 Landing gear switch and lever assembly	H2-7710-60	1		装配件 Assembly	见第二册 Refer to Vol.2
	73	开关 QSF-2A 的补充加工 Valve QSF-2A (supplemental work)	H2-7001-60	1		装配件 Assembly	见第二册 Refer to Vol.2
	74	导管 Pipe	H2-5500-10/55	1		装配件 Assembly	
	75	导管 Pipe	H2-5500-10/11	1		装配件 Assembly	
	76	导管 Pipe	H2-5500-10/61	1		装配件 Assembly	

插图 Fig.		名 称 Nomenclature	件 号 Part No.	件数 Qty	详见图号 Ref. Fig. No.	材 料 Material	备 注 Remarks
图号 No.	图位编号 Loc. No.						
(6-1)	77	导管 Pipe	H2-5500-10/51	1		装配件 Assembly	
	78	导管 Pipe	H2-5500-10/13	1		装配件 Assembly	
	79	冷气充气开关安装 Air charge valve	H2-7001-200	1		装配件 Assembly	见第二册 Refer to Vol. 2
	80	直接头 Straight connector	Q/5A4-2-4	5		标准件 Standard part	
		锁紧螺母 Locking nut	HB4-46-M12×1	5		标准件 Standard part	
	81	导管 Pipe	H2-5500-10/31	1		装配件 Assembly	
	82	导管 Pipe	H2-5500-10/37	1		装配件 Assembly	
	83	导管 Pipe	H2-5500-10/99	1		装配件 Assembly	
	84	QS-2B 刹车分布器安装 QS-2B brake pressure distributor	H2-5508-00	1	6-12	装配件 Assembly	

插图 Fig.		名称 Nomenclature	件号 Part No.	件数 Qty	详见图号 Ref. Fig. No.	材料 Material	备注 Remarks
图号 No.	图位编号 Loc. No.						
(6-1)	85	导管 Pipe	H2-5500-10/75	1	6-11	装配件 Assembly	
	86	导管 Pipe	H2-5500-10/77	1		装配件 Assembly	
	87	QS-1 安装 QS-1 installation	H2-5507-00	1		装配件 Assembly	
	88	导管 Pipe	H2-5500-10/15	1		装配件 Assembly	
	89	导管 Pipe	H2-5500-10/67	1		装配件 Assembly	
	90	三通螺母 Three-way connector	HB4-20-4	1		标准件 Standard part	
		锁紧螺母 Locking nut	HB4-46-M12×1	1		标准件 Standard part	
	91	导管 Pipe	H2-5500-10/27	1		装配件 Assembly	
	92	导管 Pipe	H2-5500-10/35	1		装配件 Assembly	

插图 Fig.		名 称 Nomenclature	件 号 Part No.	件数 Qty	详见图号 Ref. Fig. No.	材 料 Material	备 注 Remarks
图号 No.	图位编号 Loc. No.						
(6-1)	93	导管 Pipe	H2-5500-10/115	1		装配件 Assembly	
	94	应急冷气瓶安装 Emergency compressed air bottle	H2-5506-00	1	6-10	装配件 Assembly	
	95	导管 Pipe	H2-5500-10/113	1		装配件 Assembly	
	96	地面充气嘴 Ground air charge nipple	H2-5504-00	1	6-8	装配件 Assembly	
	97	导管 Pipe	H2-5500-10/125	1		装配件 Assembly	
	98	导管 Pipe	H2-5500-10/69	1		装配件 Assembly	
	99	起落架开关与手柄装配 Landing gear switch and lever assembly	H2-7720-40	1		装配件 Assembly	见第二册 Refer to Vol.2
	100	导管 Pipe	H2-5500-10/63	1		装配件 Assembly	

插图 Fig.		名 称 Nomenclature	件 号 Part No.	件数 Qty	详见图号 Ref. Fig. No.	材 料 Material	备 注 Remarks
图号 No.	图位编号 Loc. No.						
(6-1)	101	开关 QSF-2A 的补充加工 Valve QSF-2A (supplemental work)	H2-7003-70	1	5-35	装配件 Assembly	见第二册 Refer to Vol.2
	102	导管 Pipe	H2-5500-10/57	1		装配件 Assembly	
	103	导管 Pipe	H2-5500-10/59	1		装配件 Assembly	
	104	襟翼收放作动筒 Flap actuator	H2-5710-00	1		装配件 Assembly	
	105	导管 Pipe	H2-5500-10/89	1		装配件 Assembly	
	106	导管 Pipe	H2-5500-10/19	1		装配件 Assembly	
	107	导管 Pipe	H2-5500-10/65	1		装配件 Assembly	
	108	导管 Pipe	H2-5500-10/53	1		装配件 Assembly	
	109	导管 Pipe	H2-5500-10/17	1		装配件 Assembly	

插图 Fig.		名 称 Nomenclature	件 号 Part No.	件数 Qty	详见图号 Ref. Fig. No.	材 料 Material	备 注 Remarks
图号 No.	图位编号 Loc. No.						
(6-1)	110	导管 Pipe	H2-5500-10/71	1		装配件 Assembly	
	111	导管 Pipe	H2-5500-10/73	1		装配件 Assembly	
	112	刹车线路软管 Brake wiring hose	H2-5528-00/3	1	6-20	装配件 Assembly	
	113	刹车线路软管 Brake wiring hose	H2-5528-00/1	1	6-20	装配件 Assembly	
	114	刹车解除活门 Brake relief valve	H2-5114-20	1		装配件 Assembly	
	115	弯管咀 Elbow nipple	H2-5500-18	2		LD5	
		锁紧螺母 Locking nut	HB4-46M12×1	2		标准件 Standard part	
	116	放襟翼软管 Hose for extending flap	H2-5533-00	1	6-24	装配件 Assembly	
	117	放襟翼软管 Hose for extending flap	H2-5531-00	1	6-22	装配件 Assembly	

插图 Fig.		名 称 Nomenclature	件 号 Part No.	件数 Qty	详见图号 Ref. Fig. No.	材 料 Material	备 注 Remarks
图号 No.	图位编号 Loc. No.						
(6-1)	118	导管 Pipe	H2-5500-10/29	1			
	119	导管 Pipe	H2-5500-10/39	1		装配件 Assembly	
	120	导管 Pipe	H2-5500-10/41	2		装配件 Assembly	
	121	导管 Pipe	H2-5500-10/97	1		装配件 Assembly	
	122	导管 Pipe	H2-5114-30A-3	1		T4-M	
	123	导管 Pipe	H2-5114-30A-1	1		T4-M	
	124	刹车机轮 Brake wheel	LS-2	2	4-19	成件 Finished product	
	6-2		冷气系统安装 Pneumatic system installation drawing	H2-5500-00	1		装配件 Assembly

插图 Fig.		名称 Nomenclature	件号 Part No.	件数 Qty	详见图号 Ref. Fig. No.	材料 Material	备注 Remarks
图号 No.	图位编号 Loc. No.						
(6-2)	1	软管 Hose	H2-5532-00/3	1	6-23	装配件 Assembly	
	2	导管 Pipe	H2-5521-00	1	6-14	焊接件 Weldment	
	3	沉淀过滤器 Deposit filter	QL-17	2	6-26	成件 Finished product	
	4	减压—单向活门组合件 Pressure reducing-check valve assembly	H2-5500-90	1	6-5	装配件 Assembly	
	5	单向活门组合件 Check valve assembly	H2-5500-70	1	6-3	装配件 Assembly	
	6	滤水器 Water filter	H2-5545-00	1	6-25	装配件 Assembly	
	7	放前起落架的软管 Hose for extending nose gear	H2-5525-00	1	6-18	装配件 Assembly	
	8	单向活门组合件 Check valve assembly	H2-5500-80	1	6-4	装配件 Assembly	
	9	压力表 Pressure gauge	BYQ-80-1A	3		成件 Finished product	见第五册 Refer to Vol.5

插图 Fig.		名称 Nomenclature	件号 Part No.	件数 Qty	详见图号 Ref. Fig. No.	材料 Material	备注 Remarks
图号 No.	图位编号 Loc. No.						
(6-2)	10	起落架开关与手柄装配 Landing gear switch and lever assembly	H2-7710-60	1		装配件 Assembly	见第二册 Refer to Vol.2
	11	开关 QSF-2A 的补充加工 Valve QSF-2A (supplemental work)	H2-7001-60	1		装配件 Assembly	见第二册 Refer to Vol.2
	12	冷气充气开关 Air charge valve	H2-7001-200	1		装配件 Assembly	见第二册 Refer to Vol.2
	13	起落架开关与手柄装配 Landing gear switch and lever assembly	H2-7720-40	1		装配件 Assembly	见第二册 Refer to Vol.2
	14	襟翼活门 Flap control valve	H2-5510-00	3	6-13	装配件 Assembly	
	15	开关 QSF-2A 的补充加工 Valve QSF-2A (supplemental work)	H2-7703-70	1		装配件 Assembly	见第二册 Refer to Vol.2
	16	应急冷气瓶安装 Emergency air bottle	H2-5506-00	1	6-10	装配件 Assembly	
	17	地面充气嘴 Ground air charge nipple	H2-5504-00	1	6-8	装配件 Assembly	见第二册 Refer to Vol.2
	18	主冷气瓶安装 Main air bottle	H2-5505-00	1	6-9	装配件 Assembly	

插图 Fig.		名称 Nomenclature	件号 Part No.	件数 Qty	详见图号 Ref. Fig. No.	材料 Material	备注 Remarks	
图号 No.	图位编号 Loc. No.							
(6-2)	19	放襟翼软管 Hose for extending flap	H2-5533-00	1	6-24	装配件 Assembly		
	20	收襟翼软管 Hose for retracting flap	H2-5531-00	1	6-22	装配件 Assembly		
	21	刹车线路软管 Brake wiring hose	H2-5528-00/3	1	6-20	装配件 Assembly		
	22	应急放下起落架开关 Emergency gear down switch	H2-7002-100	1		装配件 Assembly		见第二册 Refer to Vol.2
	23	刹车线路软管 Brake wiring hose	H2-5528-00/1	1	6-20	装配件 Assembly		
	24	QS-1 安装 QS-1 installation	H2-5507-00	1	6-11	装配件 Assembly		
	25	S-2B 刹车分布器安装 QS-2B brake pressure distributor	H2-5508-00	1	6-12	装配件 Assembly		
	26	应急放下起落架开关 Rmergency gear down switch	H2-7002-100	1		装配件 Assembly		见第二册 Refer to Vol.2
	27	垫圈 Washer	H2-5500-09	3		软钢纸板 Special fibre board		

插图 Fig.		名称 Nomenclature	件号 Part No.	件数 Qty	详见图号 Ref. Fig. No.	材料 Material	备注 Remarks
图号 No.	图位编号 Loc. No.						
(6-2)	28	接管嘴 Nipple	H2-5500-17	3		45	
	29	起动发动机软管 Hose for starting engine	H2-5529-00	1	6-21	装配件 Assembly	
	30	软管 Hose	H2-5532-00/5	2	6-23	装配件 Assembly	
	31	应急放主起落架软管 Hose for extending main gear	H2-5526-00	2	6-19	装配件 Assembly	
	32	放主起落架软管 Hose for extending main gear	H2-5524-00	2	6-17	装配件 Assembly	
	33	刹车软管 Braking hose	H2-5523-00	2	6-16	装配件 Assembly	
	6-3		单向活门组合件 Check valve assembly	H2-5500-70	1		装配件 Assembly
	1	直接头 Straight connector	HB4-60-4	2		标准件 Standard part	

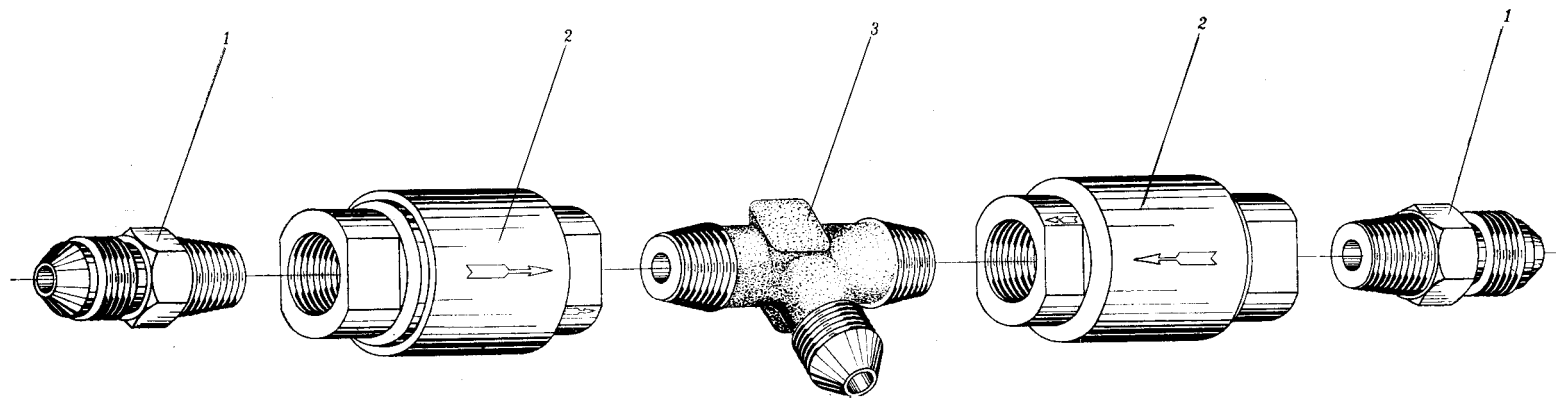


图 6-3 单向活门组合件
Fig.6-3 Check valve assembly

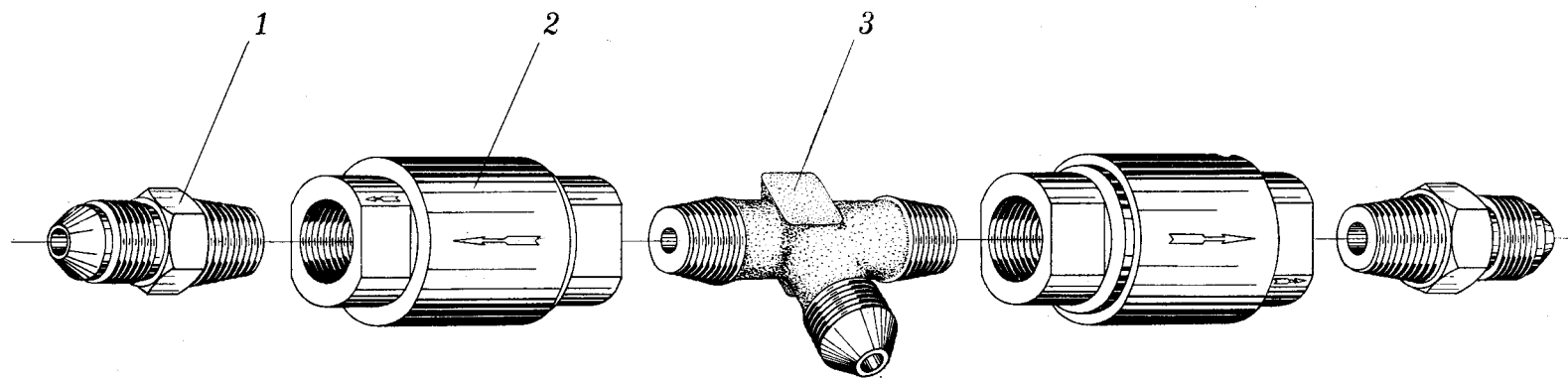


图 6-4 单向活门组合件
Fig.6-4 Check valve assembly

插图 Fig.		名称 Nomenclature	件号 Part No.	件数 Qty	详见图号 Ref. Fig. No.	材料 Material	备注 Remarks
图号 No.	图位编号 Loc. No.						
(6-3)	2	单向活门 Check valve	H2-5503-00	2		装配件 Assembly	
	3	三通接头 Three-way connector	H2-5500-71	1		LD5	
6-4		单向活门组合件 Check valve assembly	H2-5500-80	1		装配件 Assembly	
	1	直接头 Straight connector	HB4-60-4	2		标准件 Standard part	
	2	单向活门 Check valve	H2-5503-00	2		装配件 Assembly	
	3	三通接头 Three-way connector	H2-5500-71	1		LD5	
6-5		减压-单向活门组合件 Pressure reducing-check valve assembly	H2-5500-90	1		装配件 Assembly	

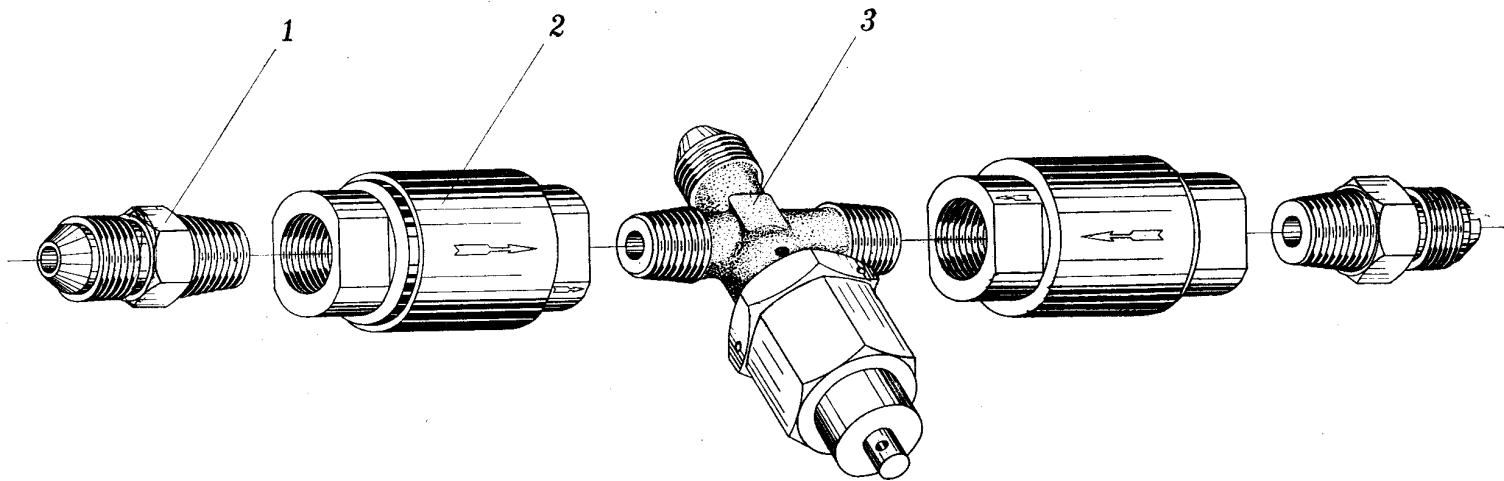


图 6-5 减压-单向活门组合件

Fig.6-5 Pressure reducing-check valve assembly

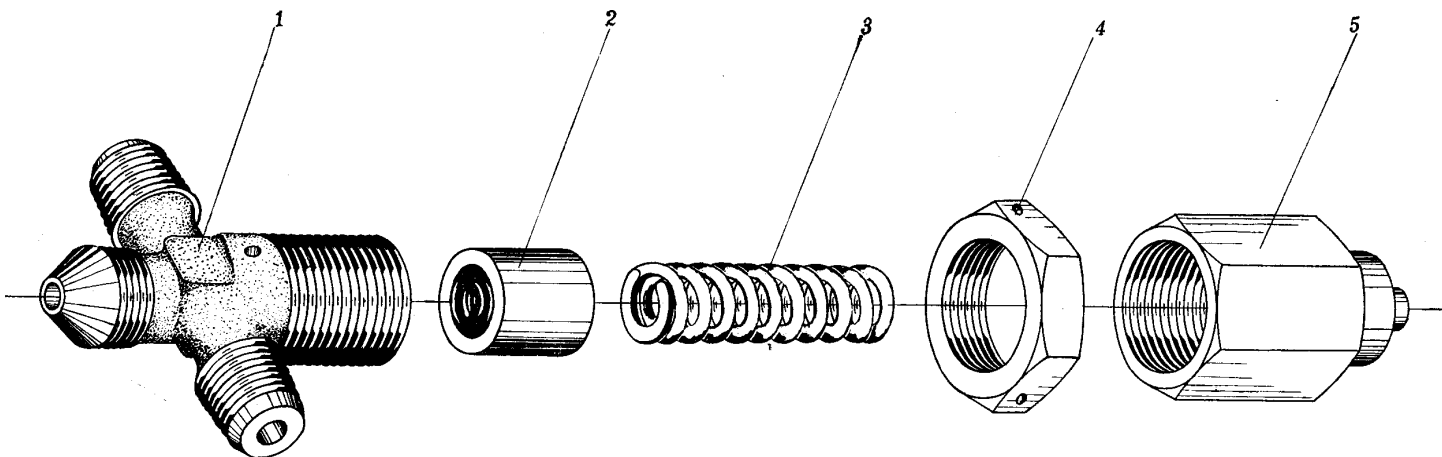


图 6-6 减压活门

Fig.6-6 Pressure reducing valve

插图 Fig.		名称 Nomenclature	件号 Part No.	件数 Qty	详见图号 Ref. Fig. No.	材料 Material	备注 Remarks
图号 No.	图位编号 Loc. No.						
(6-5)	1	直接头 Straight connector	HB4-60-4	2		标准件 Standard part	
	2	单向活门 Check valve	H2-5503-00	2		装配件 Assembly	
	3	减压活门 Pressure reducing valve	H2-5502-00	1		装配件 Assembly	
6-6		减压活门 Pressure reducing valve	H2-5502-00	1		装配件 Assembly	
	1	壳体 Case	H2-5502-01	1		LD5	
	2	活门 Valve	H2-5502-10	1		装配件 Assembly	
	3	弹簧 Spring	H2-5502-03	1		50CrVA	
	4	保险螺母 Safety nut	HB4-46M16×1	1		标准件 Standard part	

插图 Fig.		名称 Nomenclature	件号 Part No.	件数 Qty	详见图号 Ref. Fig. No.	材料 Material	备注 Remarks
图号 No.	图位编号 Loc. No.						
(6-6)	5	螺塞 Threaded plug	H2-5502-02	1		45	
6-7		单向活门 Check valve	H2-5503-00	6		装配件 Assembly	
	1	壳体 Case	H2-5503-02	6		LY12-CZ	
	2	弹簧 Spring	H2-5503-06	6		IIa 组 Group IIa	
	3	活门 Valve	H2-5503-03	6		H62-M	
	4	垫片 Gasket	H2-5503-04	6		橡皮 5171 Rubber 5171	
	5	垫圈 Washer	H2-5503-05	6		铅皮 Lead sheet	
	6	活门座 Valve seat	H2-5503-01	6		LY12-CZ	

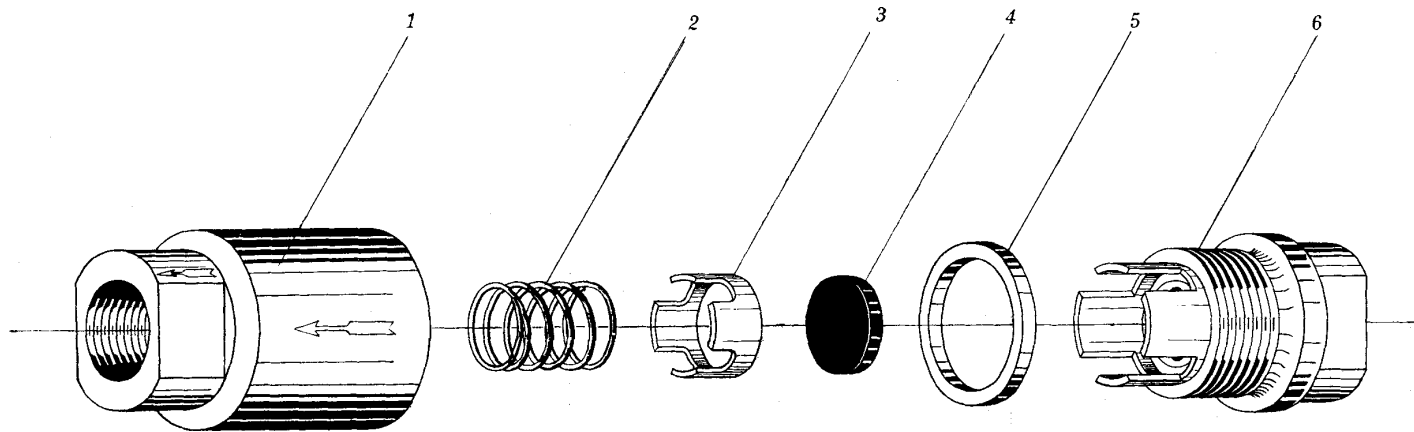


图 6-7 单向活门

Fig.6-7 Check valve

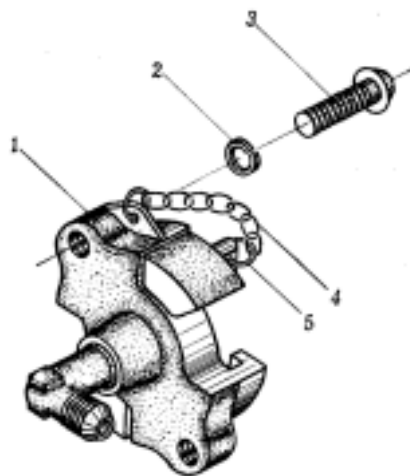


图 6-8 地面充气嘴

Fig.6-8 Ground air charge nipple

插图 Fig.		名称 Nomenclature	件号 Part No.	件数 Qty	详见图号 Ref. Fig. No.	材料 Material	备注 Remarks	
图号 No.	图位编号 Loc. No.							
6-8	1	地面充气嘴 Ground air charge nipple		1		装配件 Assembly		
		充气嘴 Nipple	H2-5504-00	1		成件 Finished product		
		2	弹簧垫圈 Spring washer	JT-7A-HB4-61-4×21	2		标准件 Standard part	
		3	螺钉 Screw	HB1-202G-M6×14	2		标准件 Standard part	
		4	小链子 Small chain	HB2-62-90	1		标准件 Standard part	
6-8	5	圈 Ring	HB2-64-1×10	2		标准件 Standard part		
		6-9	1	主冷气瓶安装 Mount of main air bottle	H2-5505-00	1	装配件 Assembly	
				条带 Attachment strap	H2-5505-16	2	20	

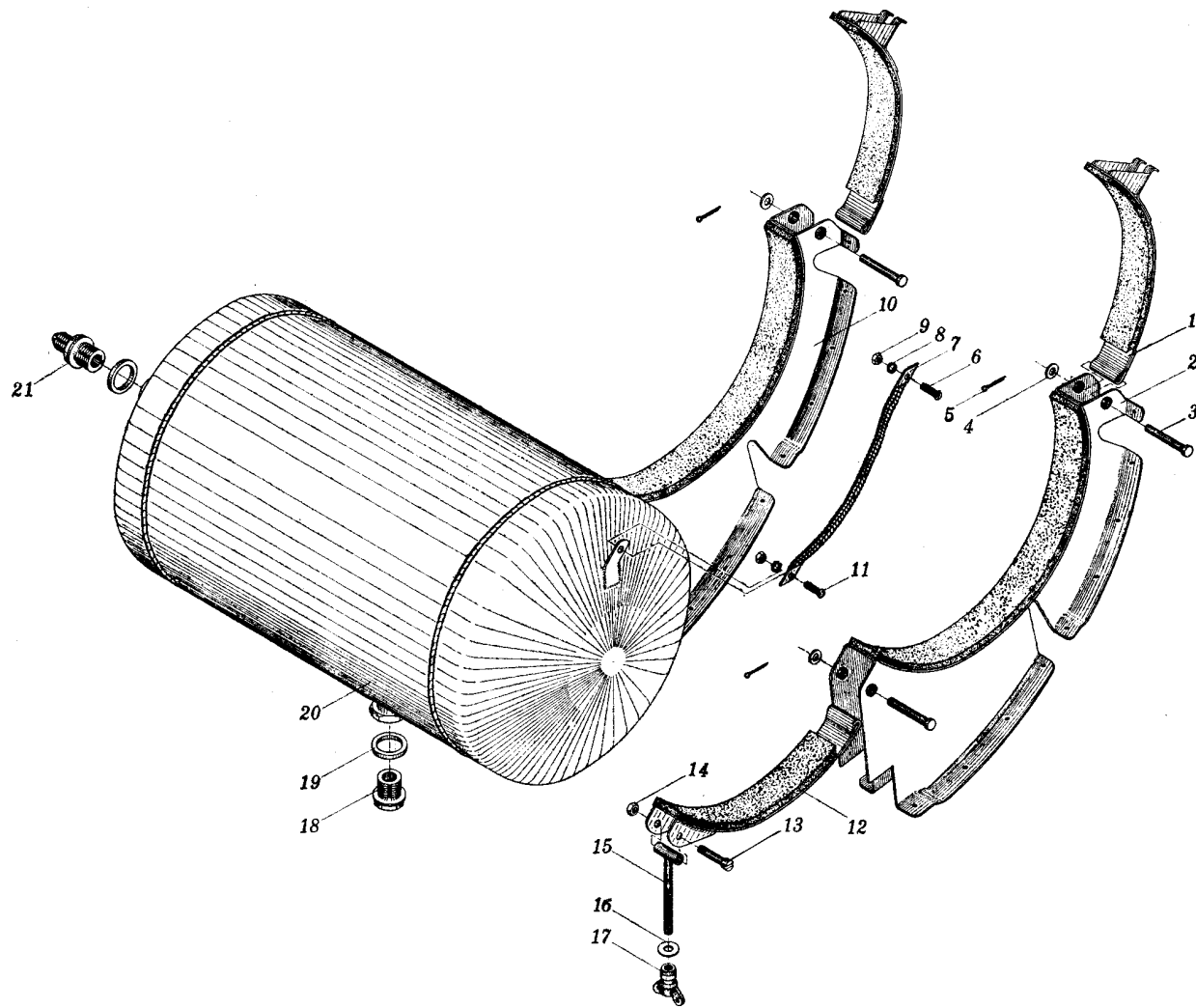


图 6-9 主冷气瓶安装

Fig.6-9 Mount of main air bottle

插图 Fig.		名 称 Nomenclature	件 号 Part No.	件数 Qty	详见图号 Ref. Fig. No.	材 料 Material	备 注 Remarks
图号 No.	图位编号 Loc. No.						
(6-9)	2	支架 Bracket	H2-5505-50	2		装配件 Assembly	
	3	平头销 Flat head pin	HB1-703G-5×32×28	4		标准件 Standard part	
	4	垫圈 Washer	5×10×1GB1018-LY12-CZ	4		标准件 Standard part	
	5	开口销 Split pin	5×15GB91	4		标准件 Standard part	
	6	螺钉 Screw	HB1-202G-M4×10	1		标准件 Standard part	
	7	搭铁线 Bonding jumper	HB6-39-1×180	1		标准件 Standard part	
	8	弹簧垫圈 Spring washer	4GB859-65Mn	2		标准件 Standard part	
	9	螺母 Nut	BM4GB52-45	2		标准件 Standard part	
	10	支架 Bracket	H2-5505-20	1		装配件 Assembly	

插图 Fig.		名称 Nomenclature	件号 Part No.	件数 Qty	详见图号 Ref. Fig. No.	材料 Material	备注 Remarks
图号 No.	图位编号 Loc. No.						
(6-9)	11	螺钉 Screw	HB1-202G-M4×8	1		标准件 Standard part	
	12	条带 Attachment strap	H2-5505-15	2		20	
	13	螺栓 Bolt	HB1-126G-5×20	2		标准件 Standard part	
	14	螺母 Nut	BM5GB54-45	2		标准件 Standard part	
	15	螺栓 Bolt	H2-5505-60	2		焊接件 Weldment	
	16	垫圈 Washer	6×14×1GB1018-20	2		标准件 Standard part	
	17	鱼尾螺母 Hand nut	H2-5505-11	2		25	
	18	塞盖 Plug	H2-5505-13	1		25	
	19	垫圈 Washer	H2-5505-32/1	2		T4-M	

插图 Fig.		名 称 Nomenclature	件 号 Part No.	件数 Qty	详见图号 Ref. Fig. No.	材 料 Material	备 注 Remarks
图号 No.	图位编号 Loc. No.						
(6-9)	20	冷气瓶壳体 Air bottle shell	H2-5505-40	1		焊接件 Weldment	
	21	接管嘴 Nipple	H2-5505-31	1		30CrMnSiA	
6-10		应急冷气瓶安装 Mount of emergency air bottle	H2-5506-00	1		装配件 Assembly	
	1	支架 Support	H2-5506-20	1		装配件 Assembly	
	2	塞盖 Plug	H2-5506-13	1		20	
	3	垫圈 Washer	H2-5505-32/1	2		T3-M	
	4	接管嘴 Nipple	H2-5505-31	1		30CrMnSiA	
	5	应急冷气瓶 Emergency air bottle	H2-5506-10	1		装配件 Assembly	

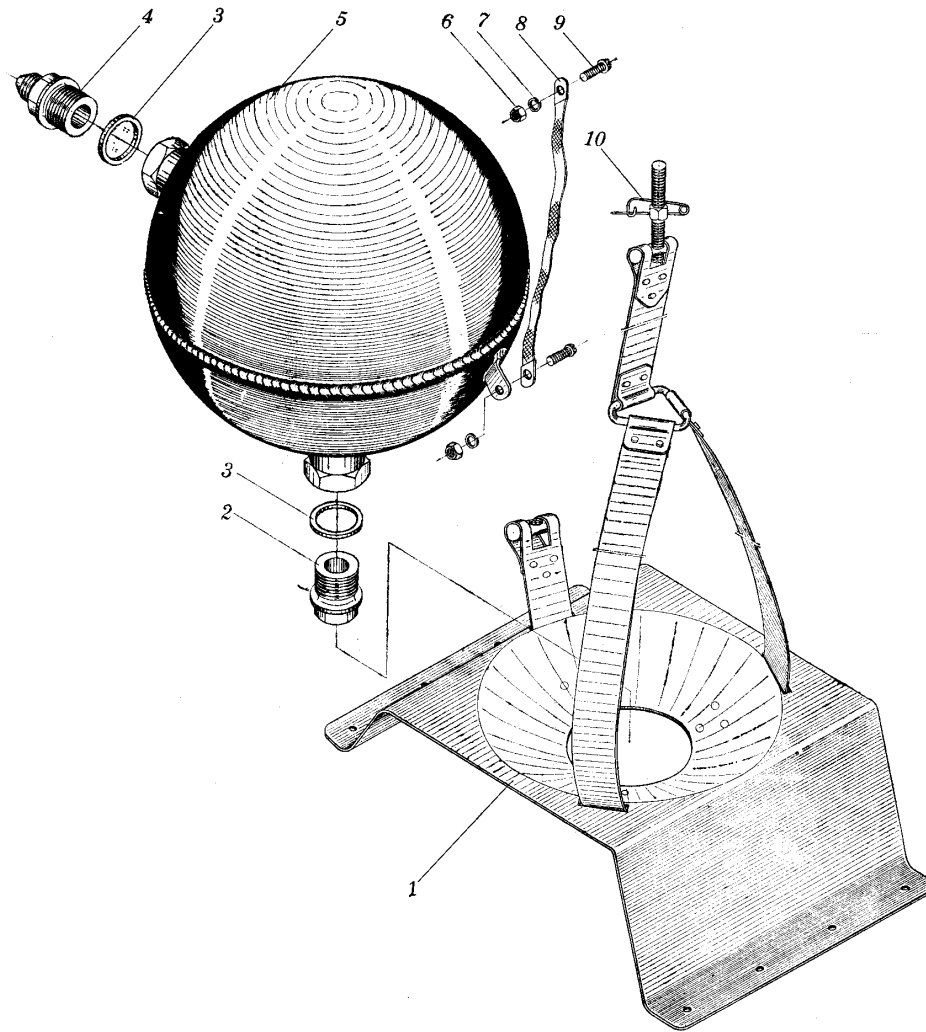


图 6-10 应急冷气瓶安装
Fig.6-10 Mount of emergency air bottle

插图 Fig.		名 称 Nomenclature	件 号 Part No.	件数 Qty	详见图号 Ref. Fig. No.	材 料 Material	备 注 Remarks
图号 No.	图位编号 Loc. No.						
(6-10)	6	螺母 Nut	BM4GB52-45	2		标准件 Standard part	
	7	弹簧垫圈 Spring washer	4GB859-65Mn	2		标准件 Standard part	
	8	搭铁线 Bonding jumper	HB6-39-1×180	1		标准件 Standard part	
	9	螺钉 Screw	HB1-202G-M4×10	2		标准件 Standard part	
	10	保险别针 Safety pin	HB2-65-1.5×30	1		标准件 Standard part	
6-11		减压活门 QS-1 的安装 Installation of pressure reducing valve QS-1	H2-5507-00	1		装配件 Assembly	
	1	减压活门 Pressure reducing valve QS-1	QS-1	1	6-32	成件 Finished product	

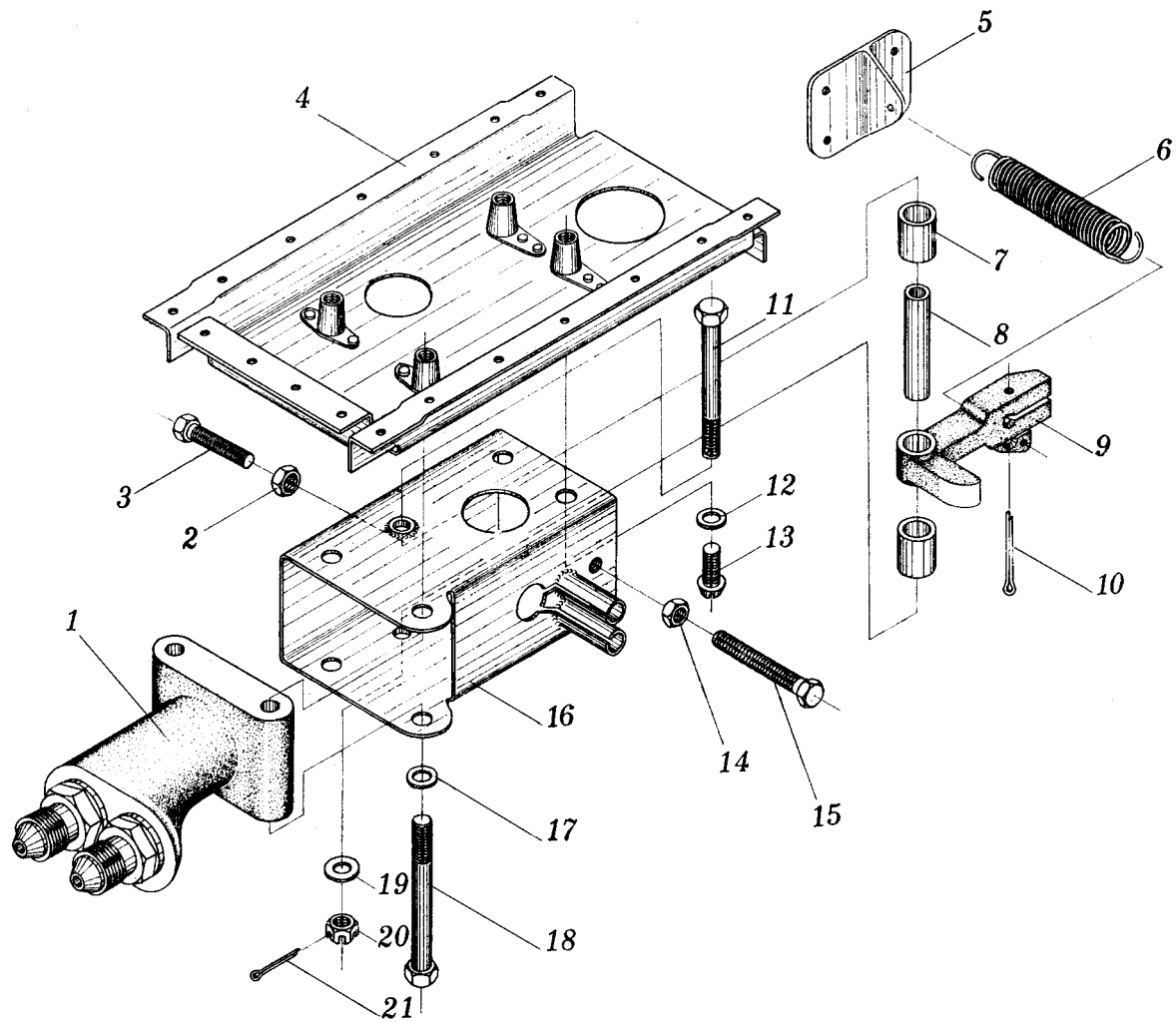


图 6-11 减压活门 QS-1 的安装

Fig.6-11 Installation of pressure reducing valve QS-1

插图 Fig.		名 称 Nomenclature	件 号 Part No.	件数 Qty	详见图号 Ref. Fig. No.	材 料 Material	备 注 Remarks
图号 No.	图位编号 Loc. No.						
(6-11)	2	螺母 Nut	BM4GB54-45	1		标准件 Standard part	
	3	螺钉 Screw	HB1-201G-M4×22	1		标准件 Standard part	
	4	支座 Mounting	H2-5507-10	1		装配件 Assembly	
	5	支架 Mounting	H2-5507-01	1		ZG45	
	6	弹簧 Spring	HB3-4-A1.2×10×45-III	1		标准件 Standard part	
	7	衬套 Bush	H2-5507-03	2		45 Standard part	
	8	衬套 Bush	H2-5507-02	1		HPb59-1	
	9	摇臂 Rocker arm	H2-5507-30	1		30CrMnSiA	
	10	开口销 Split pin	2×40GB91	1		标准件 Standard part	

插图 Fig.		名称 Nomenclature	件号 Part No.	件数 Qty	详见图号 Ref. Fig. No.	材料 Material	备注 Remarks
图号 No.	图位编号 Loc. No.						
(6-11)	11	螺栓 Bolt	HB1-101G-5×46×3	1		标准件 Standard part	
	12	垫圈 Washer	5×8×0.8GB1018-20	2		标准件 Standard part	
	13	螺钉 Screw	HB1-202G-M5×11	2		标准件 Standard part	
	14	螺母 Nut	BM5GB54-45	1		标准件 Standard part	
	15	螺钉 Screw	HB1-201G-M5×34	1		标准件 Standard part	
	16	盒形件 Box member	H2-5507-20	1		焊接件 Weldment	
	17	垫圈 Washer	5×8×0.8GB1018-20	2		标准件 Standard part	
	18	螺栓 Bolt	HB1-101G-5×48	2		标准件 Standard part	
	19	垫圈 Washer	5×10×1GB1018-20	1		标准件 Standard part	

插图 Fig.		名 称 Nomenclature	件 号 Part No.	件数 Qty	详见图号 Ref. Fig. No.	材 料 Material	备 注 Remarks
图号 No.	图位编号 Loc. No.						
(6-11)	20	螺母 Nut	HB1-404G-M5	1		标准件 Standard part	
	21	开口销 Split pin	1.5×15GB91	1		标准件 Standard part	
6-12		刹车分布器 QS-2B 的安装 Installation of brake pressure distributor QS-2B	H2-5508-00	1		装配件 Assembly	
	1	支座 Mounting	H2-5508-10	1		装配件 Assembly	
	2	刹车分布器 Brake pressure distributor	QS-2	1	6-33	成件 Finished product	
	3	螺栓 Bolt	H2-5508-02	3		45	
	4	开口销 Split pin	1.5×10GB91	1		标准件 Standard part	

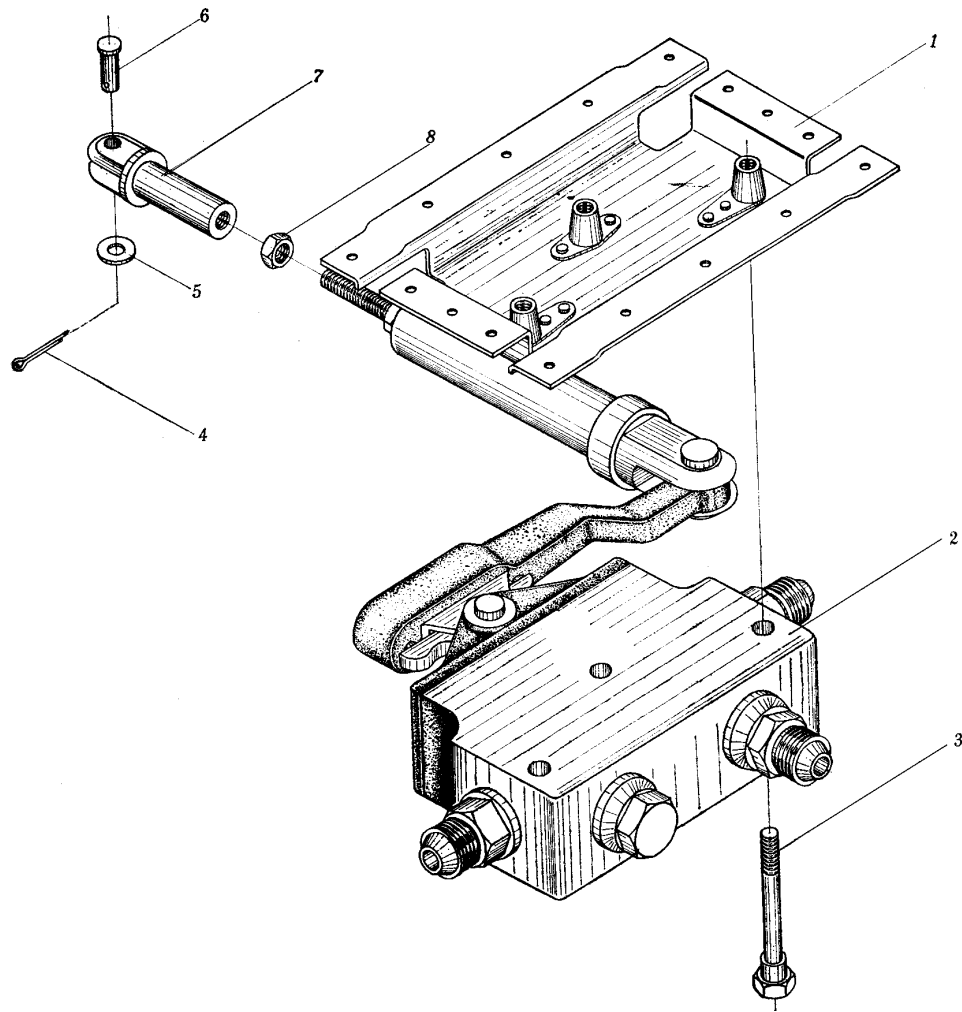


图 6-12 刹车分布器 QS-2B 的安装

Fig.6-12 Installation of brake pressure distributor QS-2B

插图 Fig.		名 称 Nomenclature	件 号 Part No.	件数 Qty	详见图号 Ref. Fig. No.	材 料 Material	备 注 Remarks
图号 No.	图位编号 Loc. No.						
(6-12)	5	垫圈 Washer	5×10×1GB1018-20	1		标准件 Standard part	
	6	平头销 Flat head pin	HB1-703G-5×14×12	1		标准件 Standard part	
	7	联杆 Connecting rod	H2-5508-01	1		45	
	8	螺母 Nut	M6GB1007-45	1		30CrMnSiA	
6-13		襟翼活门 Flap control valve	H2-5510-00	3		焊接件 Weldment	
	1	壳体 Case	H2-5510-10	3		20	
	2	弹簧 Spring	H2-5509-03	3		标准件 Standard part	
	3	分流活门 Sleeve valve	H2-5522-20	3		20A	

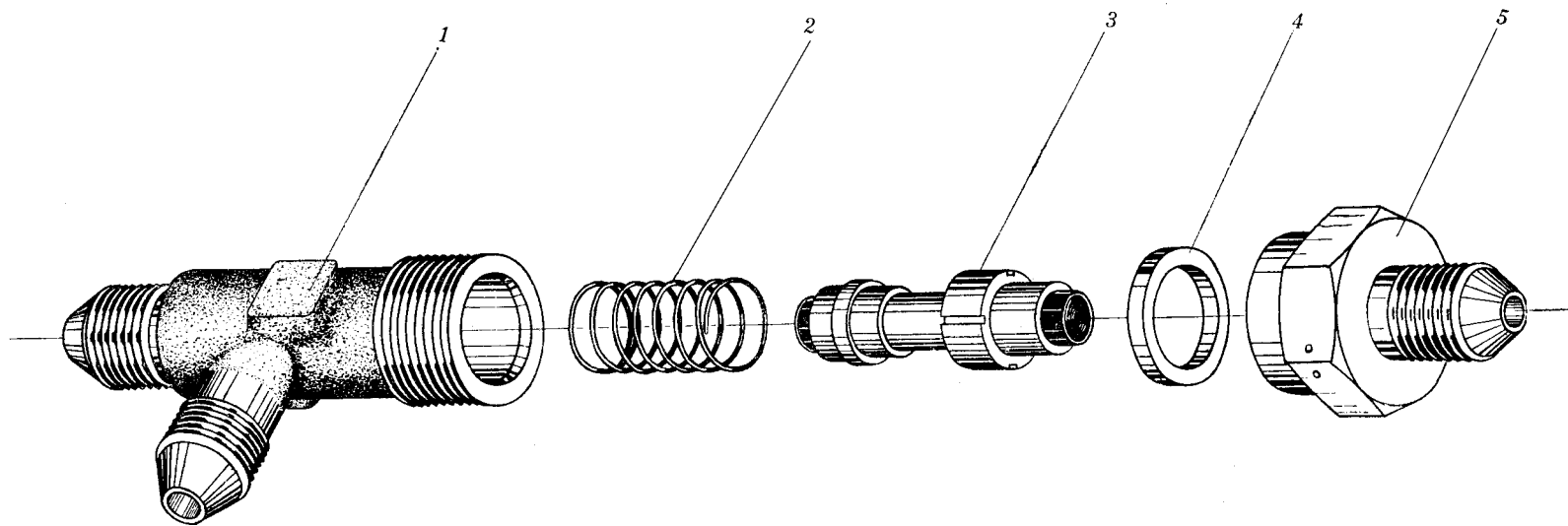


图 6-13 襟翼活门
Fig.6-13 Flap control valve

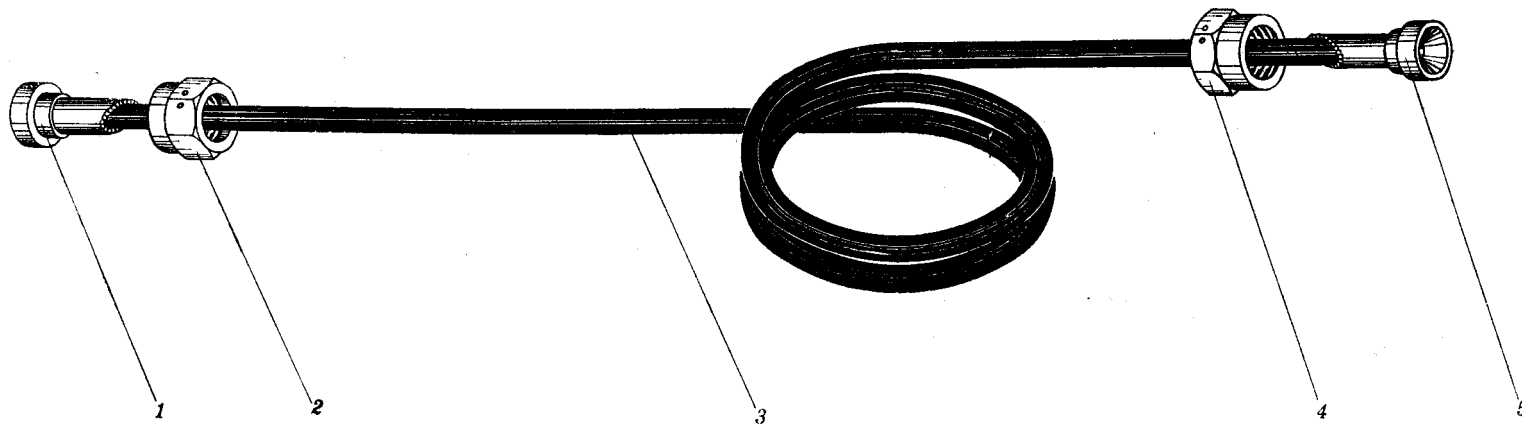


图 6-14 导管
Fig.6-14 Flexible conduit

插图 Fig.		名 称 Nomenclature	件 号 Part No.	件数 Qty	详见图号 Ref. Fig. No.	材 料 Material	备 注 Remarks
图号 No.	图位编号 Loc. No.						
(6-13)	4	垫圈 Spacer	H2-5509-02	3		T3-M	
	5	接管咀 Nipple	H2-5522-01	3		45	
6-14		导管 Flexible conduit	H2-5521-00	1		焊接件 Weldment	
	1	平管嘴 Flathead nozzle	H2-5521-01	1		20	
	2	外套螺母 Outer nut	Q/5A4-81G-4	1		标准件 Standard part	
	3	导管 Conduit	H2-5521-00/1	1		20A 成件	
	4	外套螺母 Outer nut	510330	1		Finished product	
	5	平管嘴 Flathead nozzle	H2-5521-02	1		20	

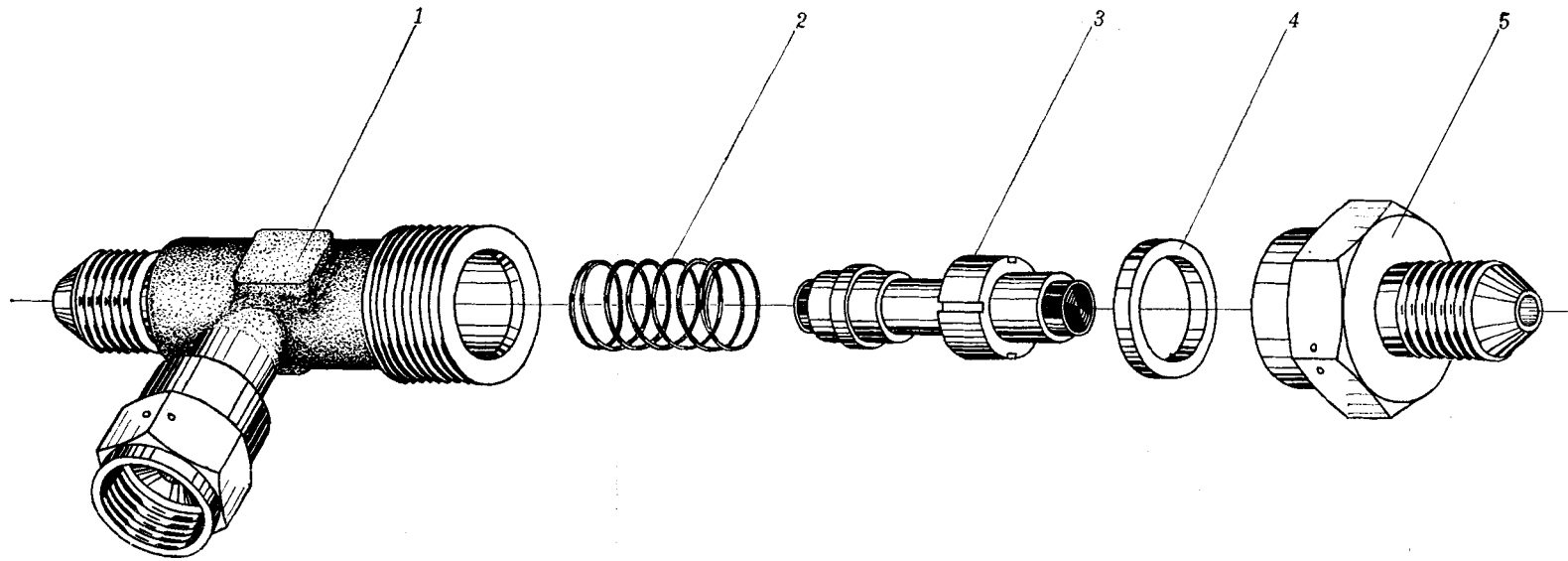


图 6-15 应急活门
Fig.6-15 Emergency valve

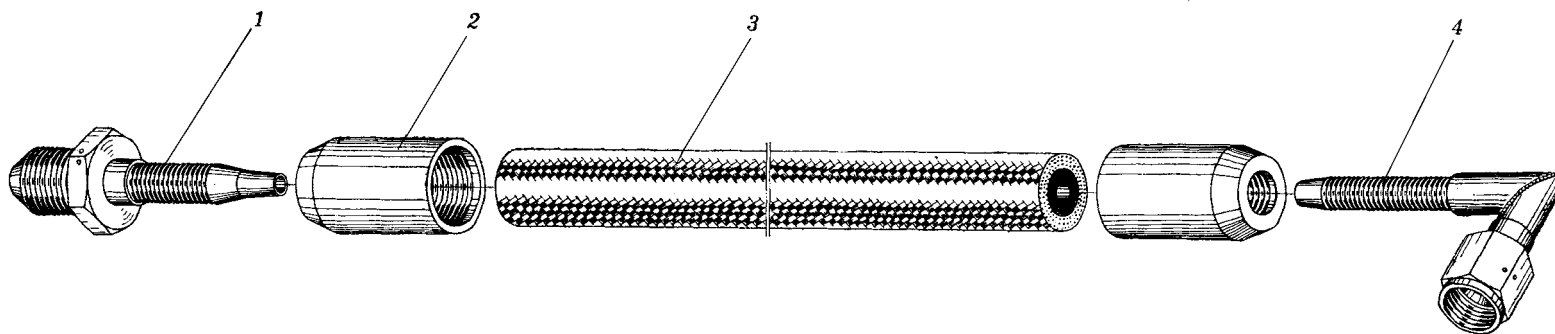


图 6-16 刹车软管
Fig.6-16 Braking hose

插图 Fig.		名 称 Nomenclature	件 号 Part No.	件数 Qty	详见图号 Ref. Fig. No.	材 料 Material	备 注 Remarks	
图号 No.	图位编号 Loc. No.							
6-15	1	应急活门 Emergency valve	H2-5522-00	5		装配件 Assembly		
		壳体 Case	H2-5509-10	5		装配件 Assembly		
		2	弹簧 Spring	H2-5509-03	5		IIa 组 Group IIa	
		3	分流活门 Sleeve valve	H2-5522-20	5		装配件 Assembly	
		4	垫圈 Spacer	H2-5509-02	5		T3-M	
6-16	1	5	接管咀 Nipple	H2-5522-01	5	45		
		刹车软管 Braking hose	H2-5523-00	2		装配件 Assembly		
		接管嘴 Nipple	H2-5523-02	2		45		

插图 Fig.		名称 Nomenclature	件号 Part No.	件数 Qty	详见图号 Ref. Fig. No.	材料 Material	备注 Remarks
图号 No.	图位编号 Loc. No.						
(6-16)	2	套筒 Sleeve	H2-5523-03	4		LY12-CZ	
	3	编织软管 Braided hose	H2-5523-00/3	2		14Y4-120	
	4	弯接头 Elbow connector	H2-5523-010	2		焊接件 Weldment	
6-17		放主起落架软管 Hose for extending main gear	H2-5524-00	2		装配件 Assembly	
	1	接管嘴 Nipple	H2-5524-02	4		45	
	2	螺母 Nut	H2-5524-01	2		45	
	3	套筒 Sleeve	H2-5523-03	4		LY12-CZ	
	4	编织软管 Braided hose	H2-5524-00/3	2		14Y4-120	

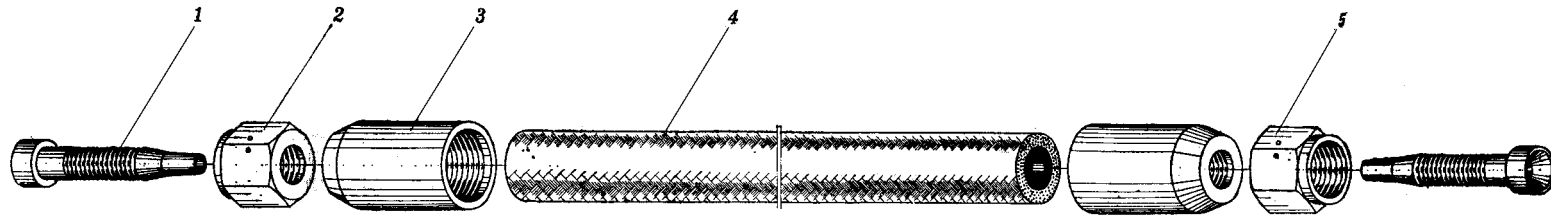


图 6-17 放主起落架软管

Fig.6-17 Hose for extending main gear

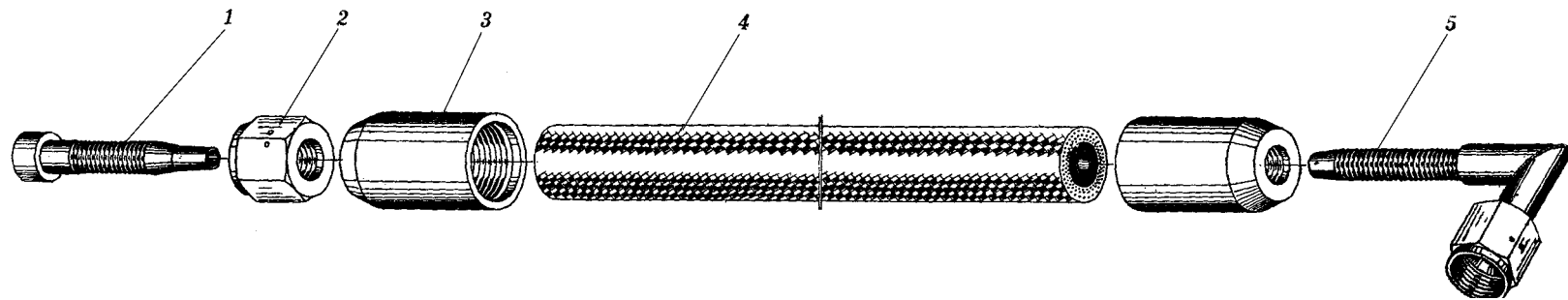


图 6-18 放前起落架的软管

Fig.6-18 Hose for extending nose gear

插图 Fig.		名称 Nomenclature	件号 Part No.	件数 Qty	详见图号 Ref. Fig. No.	材料 Material	备注 Remarks
图号 No.	图位编号 Loc. No.						
(6-17)	5	弯接头 Elbow connector	Q/5A4-81G-4	2		焊接件 Weldment	
6-18		放前起落架的软管 Hose for extending nose gear	H2-5524-00	1		装配件 Assembly	
	1	接管嘴 Nipple	H2-5524-02	1		45	
	2	螺母 Nut	H2-5524-01	1		45	
	3	套筒 Sleeve	H2-5523-03	2		LY12-CZ	
	4	编织软管 Braided hose	H2-5525-00/3	1		14Y4-120	
	5	弯接头 Elbow connector	H2-5526-10	1		焊接件 Weldment	

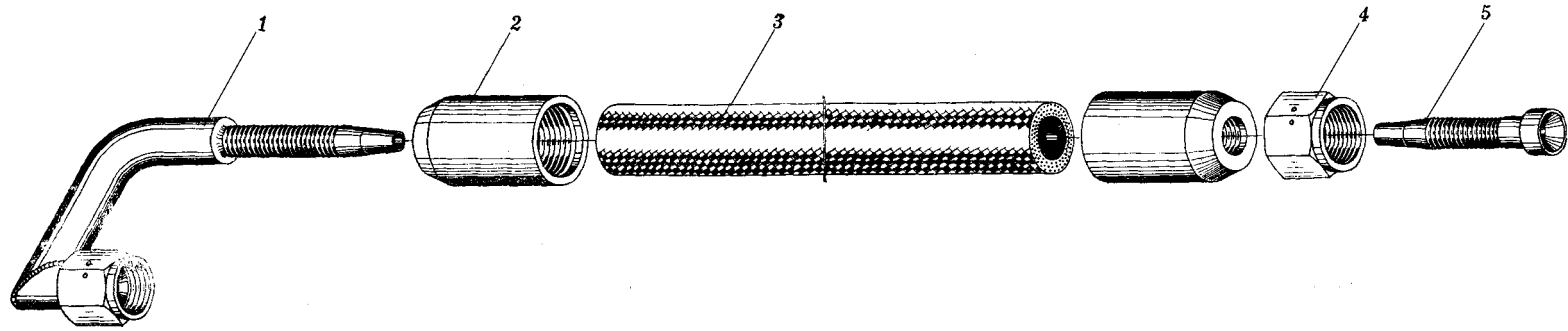


图 6-19 应急放主起落架软管

Fig.6-19 Hose for extending main gear in an emergency

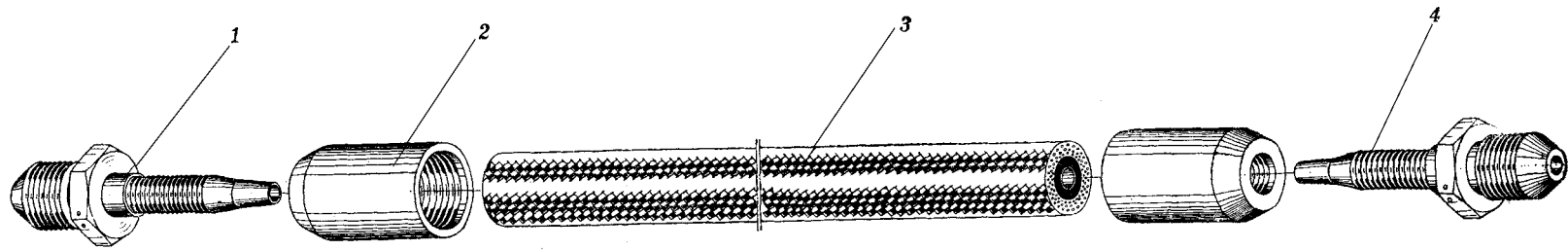


图 6-20 刹车线路软管

Fig.6-20 Brake line hose

插图 Fig.		名 称 Nomenclature	件 号 Part No.	件数 Qty	详见图号 Ref. Fig. No.	材 料 Material	备 注 Remarks
图号 No.	图位编号 Loc. No.						
6-19	1	应急放主起落架软管	H2-5526-00	2		装配件	
		Hose for extending main gear in an emergency				Assembly	
		弯接头	H2-5526-10	2		焊接件	
		Elbow connector				Weldment	
		套筒	H2-5523-03	4		LY12-CZ	
	2	Sleeve					
	3	编织软管	H2-5526-00/3	2		14Y4-120	
		Braided hose					
	4	螺母	Q/5A4-81G-4	2		标准件	
		Nut				Standard part	
	5	接管嘴	H2-5524-02	2		45	
		Nipple					
6-20		刹车线路软管	H2-5528-00/-1	1		装配件	
		Brake line hose				Assembly	
		刹车线路软管	H2-5528-00/-2	1		装配件	
		Brake line hose				Assembly	

插图 Fig.		名 称 Nomenclature	件 号 Part No.	件数 Qty	详见图号 Ref. Fig. No.	材 料 Material	备 注 Remarks
图号 No.	图位编号 Loc. No.						
(6-20)	1	接管嘴 Nipple	H2-5528-01	1		45	
	2	套筒 Sleeve	H2-5523-03	2		LY12-CZ	
	3	编织软管 Braided hose	H2-5528-00/1	1		14Y4-120	用于 H2-5528-00/-1 For 2-5528-00/-1
		编织软管 Braided hose	H2-5528-00/2	1		14Y4-120	用于 H2-5528-00/-2 For 2-5528-00/-2
6-21	4	接管嘴 Nipple	H2-5528-01	1		45	
		起动发动机软管 Hose for starting engine	H2-5529-00	1		装配件 Assembly	
	1	弯接头 Elbow connector	H2-5523-10/5	1		焊接件 Weldment	
	2	套筒 Sleeve	H2-5523-03	2		LY12-CZ	

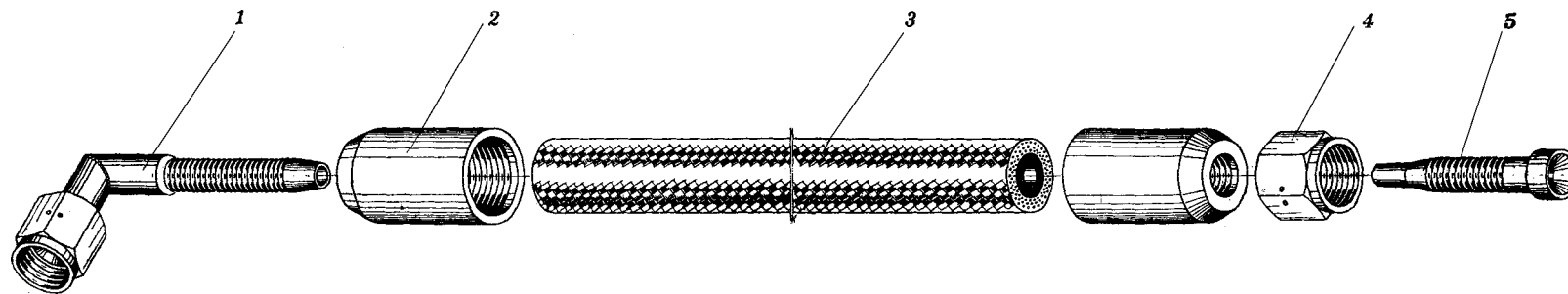


图 6-21 起动发动机软管
Fig.6-21 Hose for starting engine

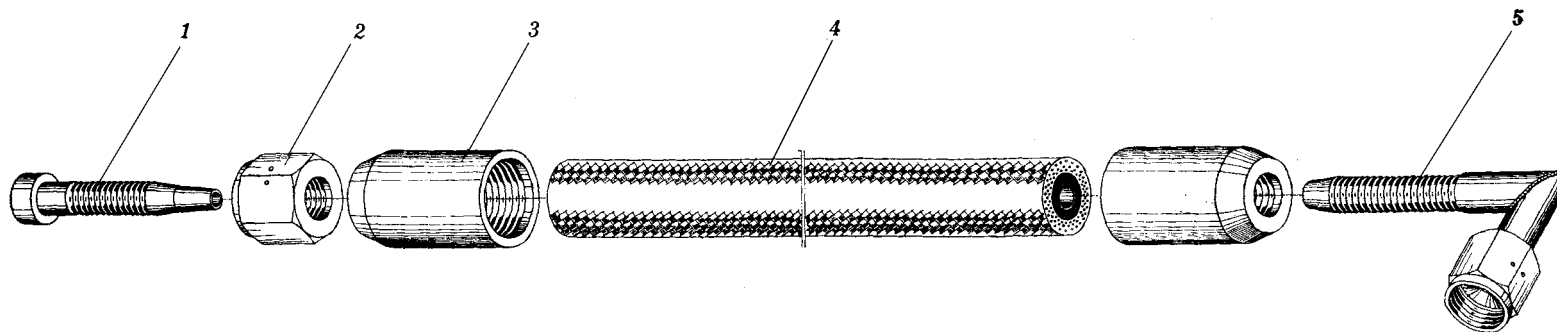


图 6-22 收襟翼软管
Fig.6-22 Hose for retracting flap

插图 Fig.		名称 Nomenclature	件号 Part No.	件数 Qty	详见图号 Ref. Fig. No.	材料 Material	备注 Remarks
图号 No.	图位编号 Loc. No.						
(6-21)	3	编织软管 Braided hose	H2-5529-00/3	1		14Y4-120	
	4	外套螺母 Outer nut	Q/5A4-81G-6	1		标准件 Standard part	
	5	接管嘴 Nipple	H2-5529-02	1		45	
6-22		收襟翼软管 Hose for retracting flap	H2-5531-00	1		装配件 Assembly	
	1	接管嘴 Nipple	H2-5524-02	1		45	
	2	螺母 Nut	Q/5A4-81G-4	1		标准件 Standard part	
	3	套筒 Sleeve	H2-5523-03	2		LY12-CZ	
	4	编织软管 Braided hose	H2-5531-00/3	1		14Y4-120	

插图 Fig.		名 称 Nomenclature	件 号 Part No.	件数 Qty	详见图号 Ref. Fig. No.	材 料 Material	备 注 Remarks
图号 No.	图位编号 Loc. No.						
(6-22)	5	弯管接头 Elbow connector	H2-5531-10	1		焊接件 Weldment	
6-23		软管 Hose	H2-5532-00/-3	1			
		软管 Hose	H2-5532-00/-5	2		装配件 Assembly	
	1	接管嘴 Nipple	H2-5524-02	1		45	
	2	螺母 Nut	Q/5A4-81G-4	1		标准件 Standard part	
	3	套筒 Sleeve	H2-5523-03	2		LY12-CZ	
	4	编织软管 Braided hose	H2-5532-00-3	1		14Y4-120	
		编织软管 Braided hose	H2-5532-00-5	1		14Y4-120	

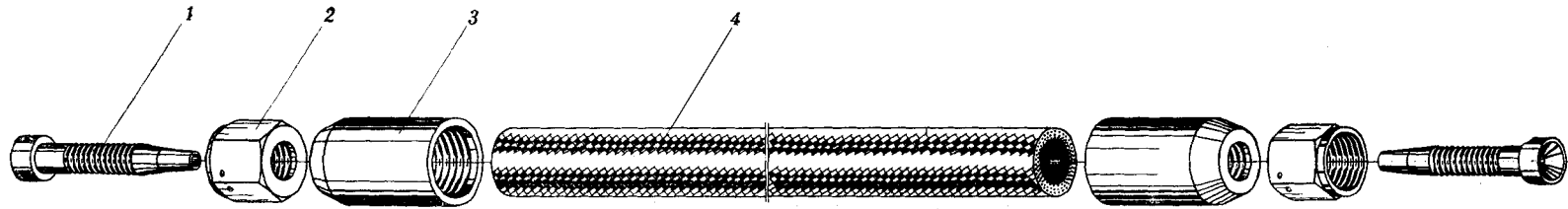


图 6-23 软管
Fig.6-23 Hose

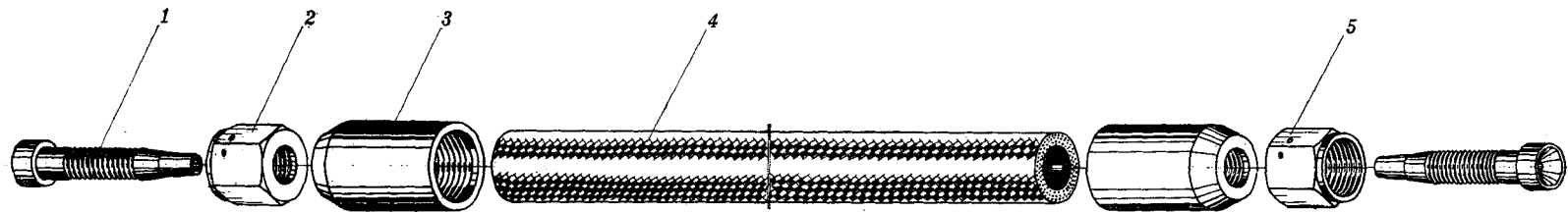


图 6-24 放襟翼软管
Fig.6-24 Hose for extending flap

插图 Fig.		名 称 Nomenclature	件 号 Part No.	件数 Qty	详见图号 Ref. Fig. No.	材 料 Material	备 注 Remarks
图号 No.	图位编号 Loc. No.						
6-24	1	放襟翼软管 Hose for extending flap	H2-5533-00	1		装配件 Assembly	
		接管嘴 Nipple	H2-5524-02	2		45	
		螺母 Nut	H2-5524-01	1		45 Standard part	
		套筒 Sleeve	H2-5523-03	2		LY12-CZ	
		编织软管 Braided hose	H2-5533-00/3	1		14Y4-120	
6-25	1	滤水器 Water filtre	H2-5545-00	1		装配件 Assembly	
		螺母 Nut	H2-5545-02	2		LY12-CZ	

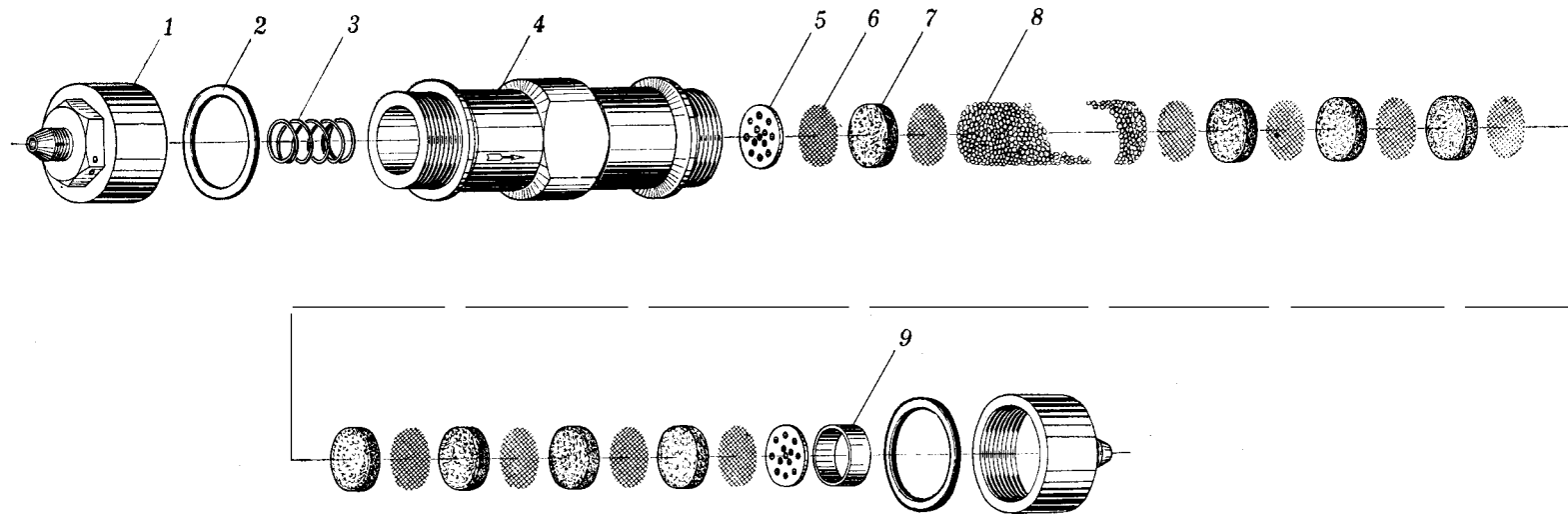


图 6-25 滤水器
Fig.6-25 Water filtre

插图 Fig.		名 称 Nomenclature	件 号 Part No.	件数 Qty	详见图号 Ref. Fig. No.	材 料 Material	备 注 Remarks
图号 No.	图位编号 Loc. No.						
(6-25)	2	密封圈 Sealing ring	Q/5A4-7-33.6	2		标准件 Standard part	
	3	弹簧 Spring	HB3-1-2×16×25-III	1		标准件 Standard part	
	4	壳体 Case	H2-5545-01	1		LY12-CZ	
	5	圈 Ring	H2-5545-03	2		LY12-CZ	
	6	滤网 Screen	H2-5545-00/5	10		2# 滤网 2# Screen	
	7	毡圈 Felt ring	H2-5545-00/3	8		羊毛毡 Woolen felt	
	8	硅胶 Silicone rubber				Q/DHG1005-63	
	9	衬管 Lined tube	H2-5545-00/7	1		LY12-CZ	

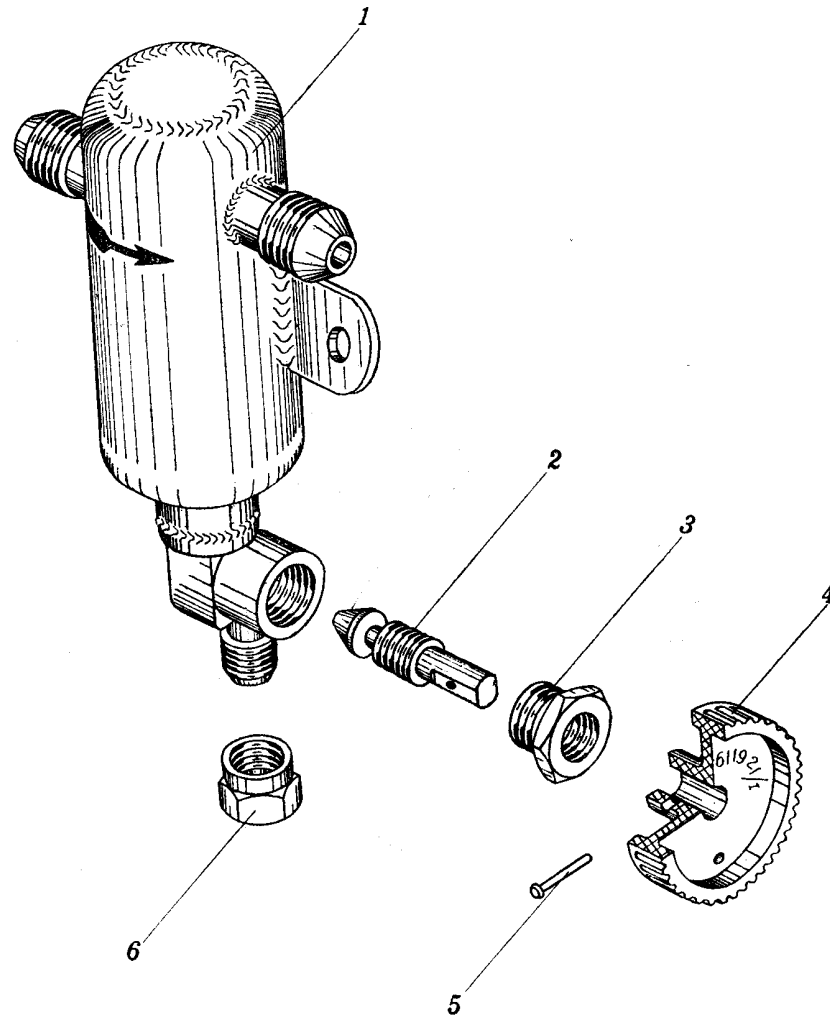


图 6-26 沉淀过滤器
Fig.6-26 Deposit filter

插图 Fig.		名 称 Nomenclature	件 号 Part No.	件数 Qty	详见图号 Ref. Fig. No.	材 料 Material	备 注 Remarks
图号 No.	图位编号 Loc. No.						
6-26	1	沉淀过滤器	QL-17	2		装配件	
		Deposit filter				Assembly	
	沉淀过滤器	QT-1320	2	装配件			
	Deposit filter			Assembly			
	2	锥体螺杆	611930	2		45	
	Conical bolt						
3	锥形螺母	6120150	2	20			
Conical nut							
4	手轮	611921/ (I)	2	增强锦纶 1010			
Hand wheel				Reinforced polyamide fibre1010			
5	铆钉	2×15GB868-MLC15	2	标准件			
Rivet				Standard part			
6	外套螺母	510260	2	20			
Outer nut							
6-27		双作用开关	12-5522-00	1		装配件	
		Dual action valve				Assembly	

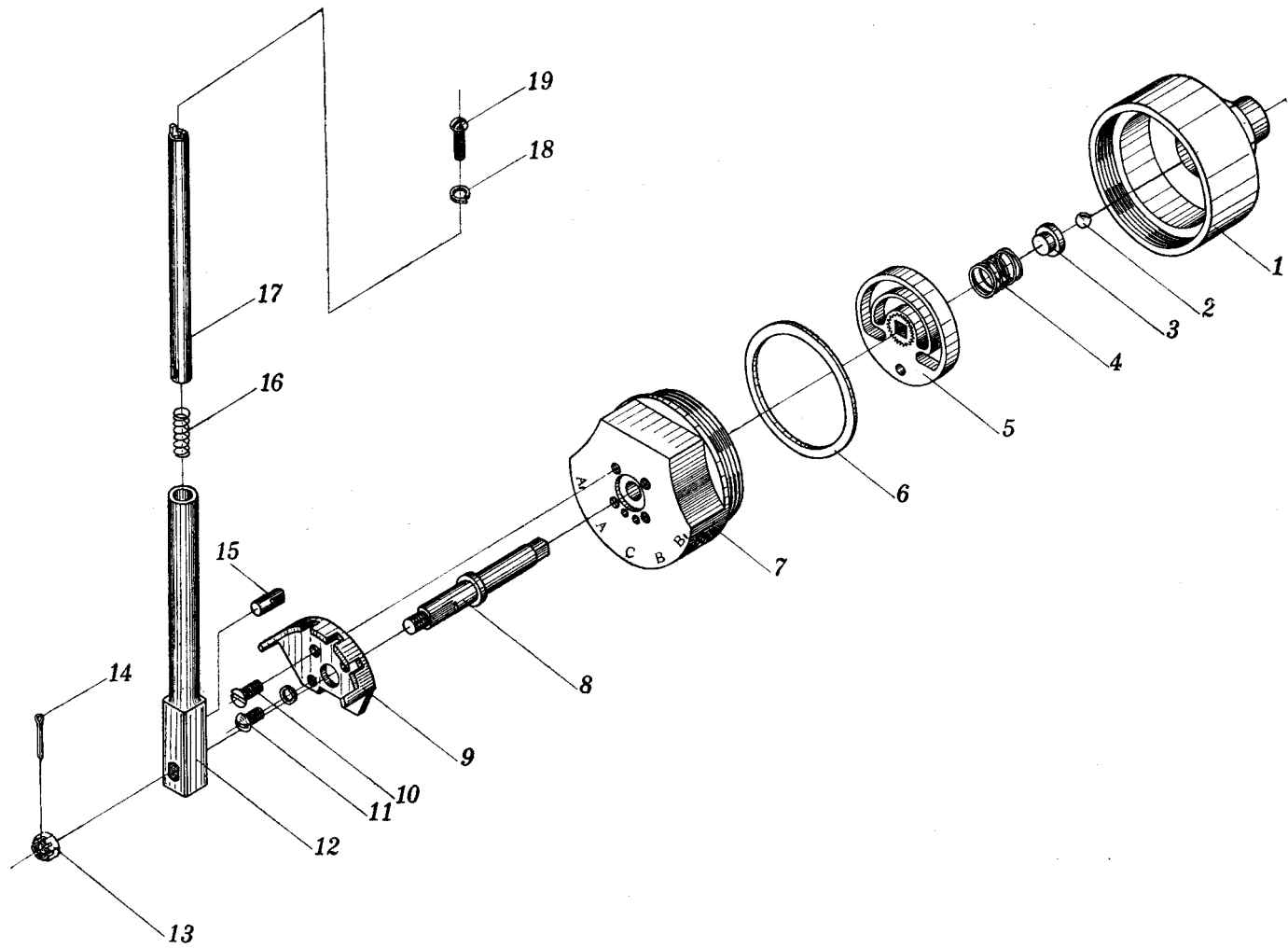


图 6-27 双作用开关
 Fig.6-27 Dual action valve

插图 Fig.		名 称 Nomenclature	件 号 Part No.	件数 Qty	详见图号 Ref. Fig. No.	材 料 Material	备 注 Remarks
图号 No.	图位编号 Loc. No.						
(6-27)	1	盖 Cap	12-5522-01	1		LY12-CZ	
	2	φ5 钢球 φ5 steel ball	5D1/GB308-64	1		成品 Finished product	
	3	弹簧座 Spring seat	12-5522-02	1		45	
	4	弹簧 Spring	12-5522-03	1		Ia 组 Group Ia	
	5	活门 Valve	12-5522-20	1		装配件 Assembly	
	6	垫圈 Washer	12-5522-04	1		LF21-M	
	7	壳体 Case	12-5522-10	1		装配件 Assembly	
	8	轴 Axle	12-5522-05	1		30CrMnSiA	
	9	止动片 Stop plate	12-5522-06	1		20	

插图 Fig.		名称 Nomenclature	件号 Part No.	件数 Qty	详见图号 Ref. Fig. No.	材料 Material	备注 Remarks
图号 No.	图位编号 Loc. No.						
(6-27)	10	90 沉头螺钉 90 Counter sunk screw	HB1-205G-M4×7	2		标准件 Standard part	
	11	半圆头螺钉 Half-round screw	HB1-202G-M4×8	2		标准件 Standard part	
		弹簧垫圈 Spring washer	4GB859-65Mn	2		标准件 Standard part	
	12	手柄 Lever	12-5522-30	1		IIa 组 Group IIa	
	13	螺母 Nut	HB1-404G-M5	1		标准件 Standard part	
	14	开口销 Split pin	1.5×16GB91	1		标准件 Standard part	
	15	定位销 Locating pin	62-5312	1		45	
	16	弹簧 Spring	62-5319	1		IIa 组 Group IIa	
	17	杆 Rod	12-5522-31	1		45	

插图 Fig.		名称 Nomenclature	件号 Part No.	件数 Qty	详见图号 Ref. Fig. No.	材料 Material	备注 Remarks
图号 No.	图位编号 Loc. No.						
(6-27)	18	弹簧垫圈 Spring washer	5GB859-65Mn	1		标准件 Standard part	
	19	螺钉 Screw	HB1-202G-5×18	1		标准件 Standard part	
6-28		充气活门 Air charging valve	QXF-32			成件 Finished product	
	1	盖 Cap	QXF32-001	1		LT12-CZ	
	2	密封垫 Sealing pad	QXF32-002	1		软钢纸板 Special fibre board	
	3	螺帽 Nut	QXF32-003	1		45	
	4	导套 Guide sleeve	QXF32-004	1		LF21-M	
	5	弹簧 Spring	QXF32-005	1		IIa 组 Group IIa	

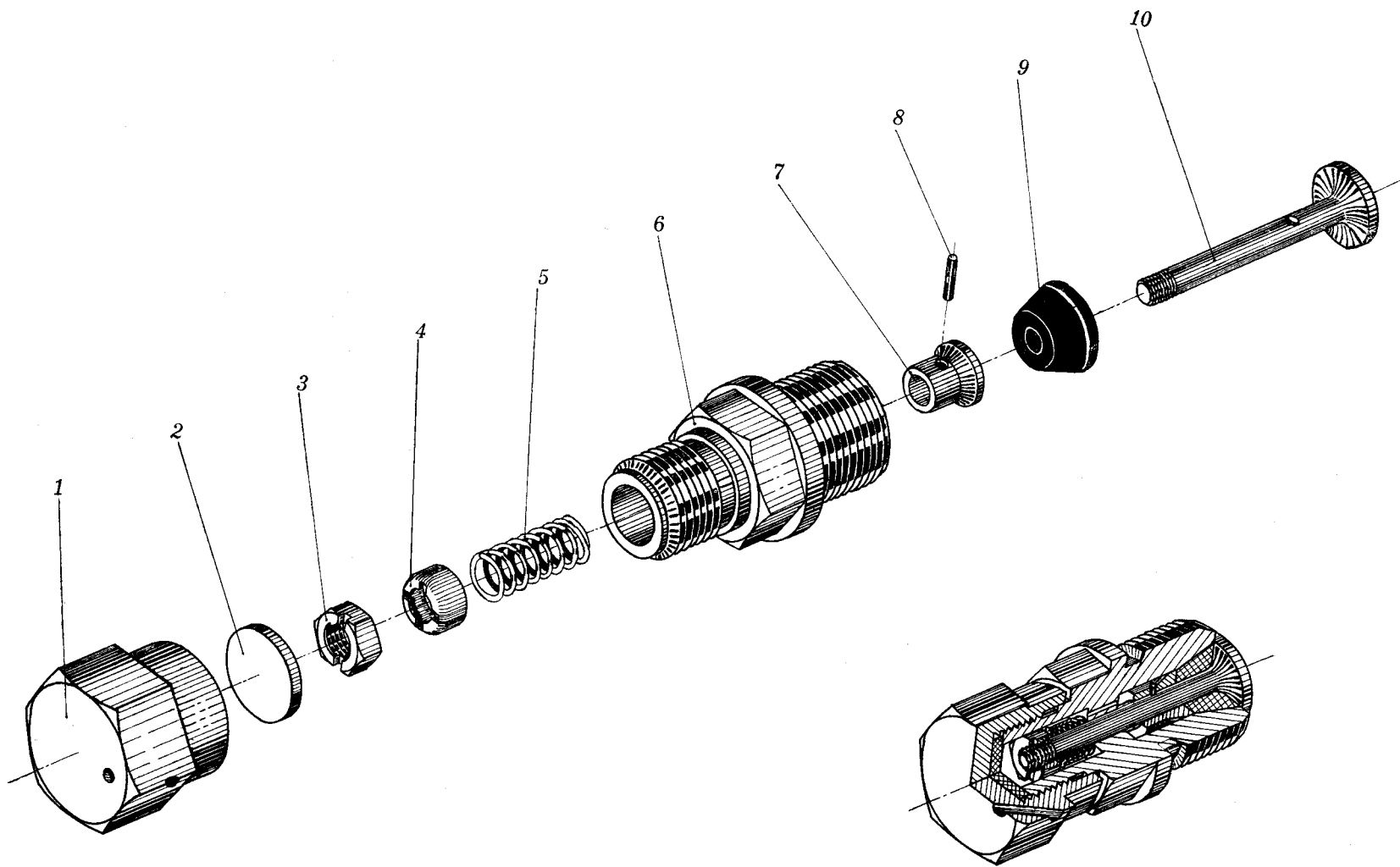


图 6-28 充气活门 QXF-32
Fig.6-28 Air charging valve QXF-32

插图 Fig.		名 称 Nomenclature	件 号 Part No.	件数 Qty	详见图号 Ref. Fig. No.	材 料 Material	备 注 Remarks
图号 No.	图位编号 Loc. No.						
(6-28)	6	壳体 Case	QXF32-006	1		45	
	7	衬套 Bush	QXF32-103	1		45	
	8	钢丝 Steel wire	QXF32-102	1		IIa 组 Group IIa	
	9	锥体 Conical body	QXF32-104	1		橡胶 5171 Rubber5171	
	10	杆 Rod	QXF32-101	1		45	
6-29		冷气开关 Air cock	QSF-6A	1		成件 Finished product	
	1	壳体 Case	QSF6A-001	1		LD5	
	2	垫圈 Washer	QSF6A-012	1		LF21	

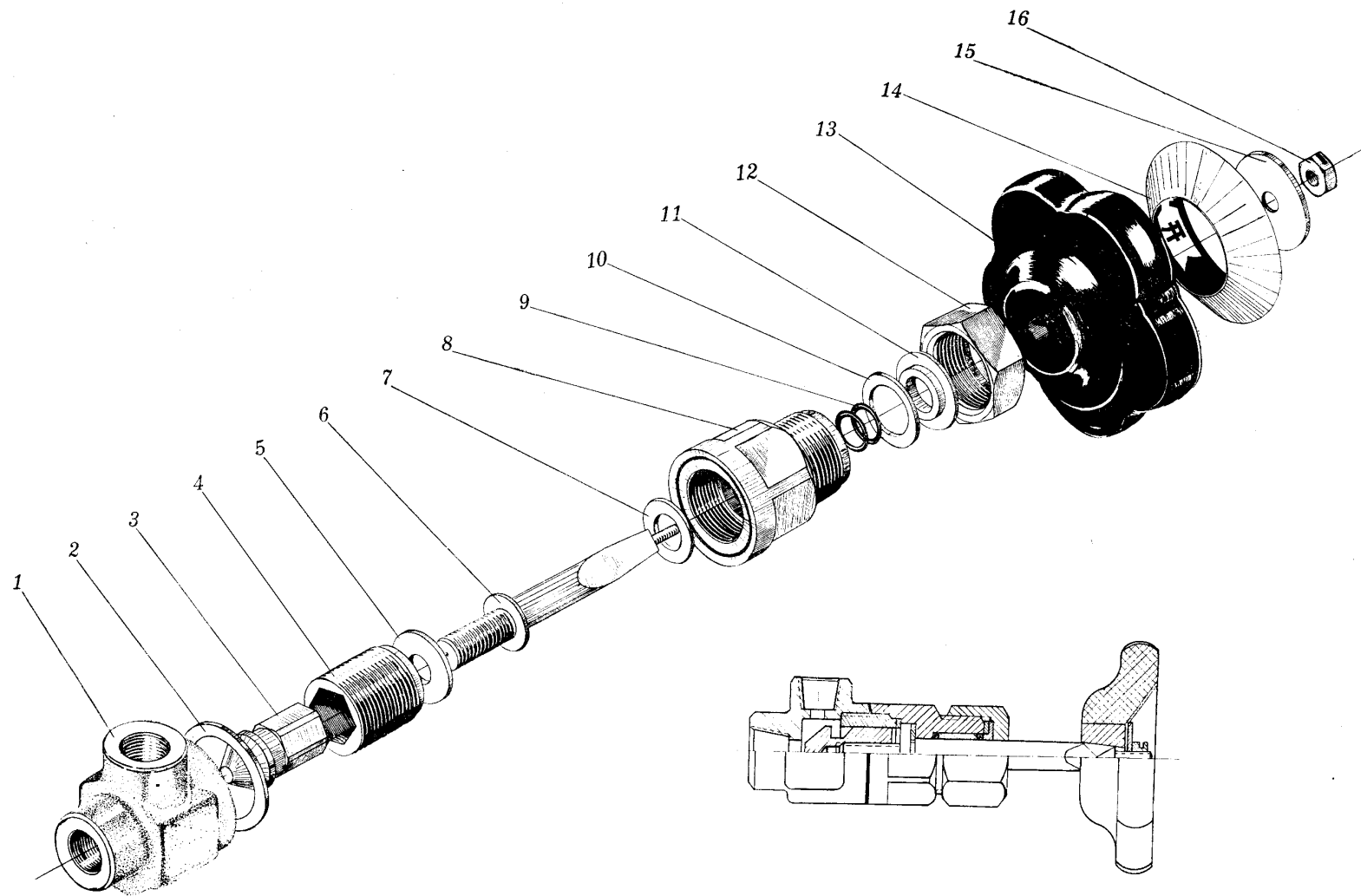


图 6-29 冷气开关 QSF-6A
Fig.6-29 Air cock QSF-6A

插图 Fig.		名 称 Nomenclature	件 号 Part No.	件数 Qty	详见图号 Ref. Fig. No.	材 料 Material	备 注 Remarks
图号 No.	图位编号 Loc. No.						
(6-29)	3	活门 Valve	QSF6A-002	1		45	
	4	衬套 Bush	QSF6A-003	1		LY11-CZ	
	5	垫圈 Washer	QSF6A-011	1		1Cr18Ni9Ti	
	6	轴 Axle	QSF6A-004	1		4Cr13	
	7	垫圈 Washer	QSF6A-010	1		QAL9-4	
	8	管嘴 Nozzle	QSF6A-005	1		LY11-CZ	
	9	密封圈 Sealing ring	Q/3D149-8.7×2.3-A-45°	2		标准件 Standard part	
	10	垫片 Spacer	QSF6A-009	1		L4-M	
	11	密封圈 Sealing ring	QSF6A-007	1		LY11-CZ	

插图 Fig.		名称 Nomenclature	件号 Part No.	件数 Qty	详见图号 Ref. Fig. No.	材料 Material	备注 Remarks
图号 No.	图位编号 Loc. No.						
(6-29)	12	螺母 Nut	QSF6A-006	1		LY11-CZ	
	13	手柄 Handle	QSF6A-100	1		组合件 Assembly	
	14	标牌 Placard	QSF6A- ⁰¹⁶ ₀₁₉	1		白铁皮 White iron sheet	用于 QSF6A- ¹⁶ ₁₉ For QSF6A- ¹⁶ ₁₉
	15	垫圈 Washer	QSF6A-008	1		20 或 45 20 or 45	
	16	螺母 Nut	Q/3D146-5	1		标准件 Standard part	
	6-30		冷气开关 Air cock	QSF-6A-11			成件 Finished product
	1	壳体 Case	QSF6A-001	1		LD5	
	2	垫圈 Washer	QSF6A-012	1		LF21	

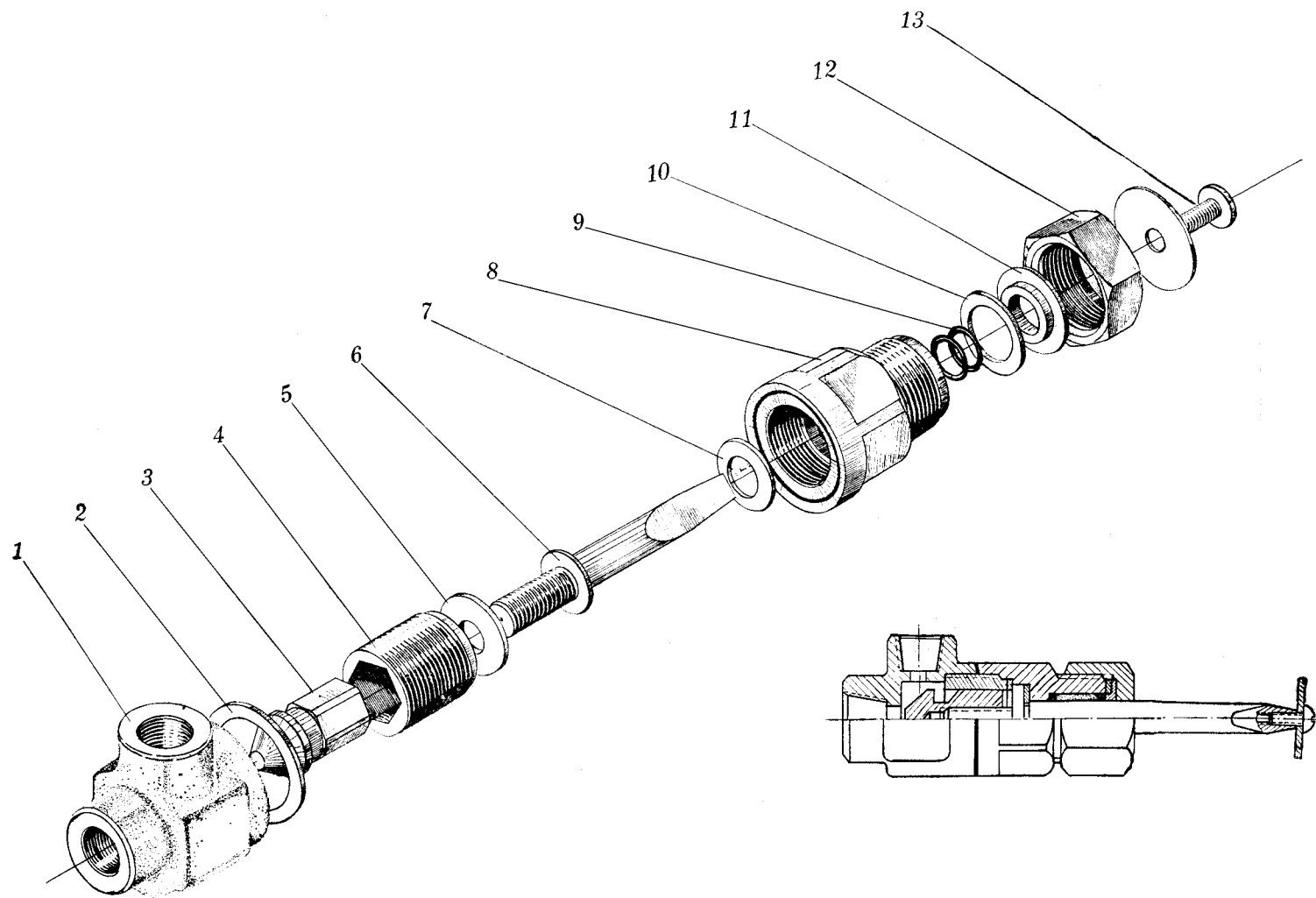


图 6-30 冷气开关 QSF-6A-11

Fig.6-30 Air cock QSF-6A-11

插图 Fig.		名称 Nomenclature	件号 Part No.	件数 Qty	详见图号 Ref. Fig. No.	材料 Material	备注 Remarks
图号 No.	图位编号 Loc. No.						
(6-30)	3	活门 Valve	QSF6A-002	1		45	
	4	衬套 Bush	QSF6A-003	1		LY11-CZ	
	5	垫圈 Washer	QSF6A-011	1		1Cr18Ni9Ti	
	6	轴 Axle	QSF6A-004A	1		4Cr13	
	7	垫圈 Washer	QSF6A-010	1		QAL9-4	
	8	管嘴 Nozzle	QSF6A-005	1		LY11-CZ	
	9	密封圈 Sealing ring	Q/3D149-8.7×2.3-A-45°	2		标准件 Standard part	
	10	垫片 Spacer	QSF6A-009	1		L4-M	
	11	密封圈 Sealing ring	QSF6A-007	1		LY11-CZ	

插图 Fig.		名 称 Nomenclature	件 号 Part No.	件数 Qty	详见图号 Ref. Fig. No.	材 料 Material	备 注 Remarks
图号 No.	图位编号 Loc. No.						
(6-30)	12	螺母 Nut	QSF6A-006	1		LY11-CZ	
	13	螺钉 Screw	HB1-204G-M5×14	1		标准件 Standard part	
6-31		起落架操纵开关 Landing gear control valve	QSA-2A	2		成件 Finished product	
	1	螺钉 Screw	Hb1-202G-M5×18	1		标准件 Standard part	
	2	弹簧垫圈 Spring washer	5GB859-65Mn	1		标准件 Standard part	
	3	手柄头 Knob	QSF2A-101	1		塑 11-1 Plastic 11-1	
	4	连杆 Connecting	QSF2A-103	1		45	
	5	弹簧 Spring	QSF2A-105	1		IIa 组 Group IIa	

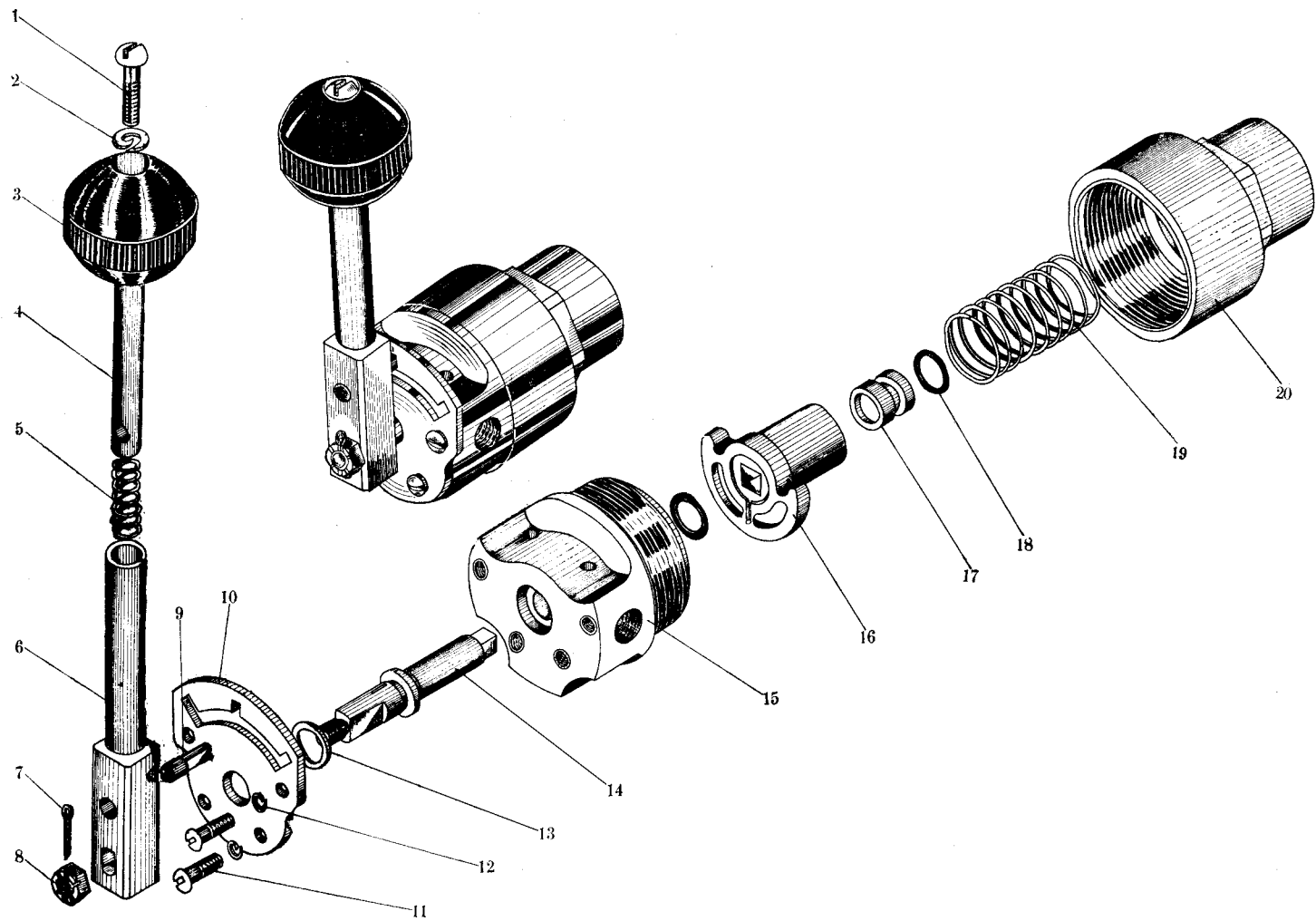


图 6-31 起落架操纵开关 QSF-2A
 Fig.6-31 Landing gear control valve QSF-2A

插图 Fig.		名 称 Nomenclature	件 号 Part No.	件数 Qty	详见图号 Ref. Fig. No.	材 料 Material	备 注 Remarks
图号 No.	图位编号 Loc. No.						
(6-31)	6	摇臂 Rocker arm	QSF2A-102	1		LY12-CZ	
	7	开口销 Split pin	1.5×15GB91	1		标准件 Standard part	
	8	螺母 Nut	HB1-404G-M5	1		标准件 Standard part	
	9	销子 Pin	QSF2A-104	1		45	
	10	保险片 Safety	QSF2A-001	1		20	
	11	螺钉 Screw	HB1-202G-M4×8	4		标准件 Standard part	
	12	弹簧垫圈 Spring washer	4GB859-65Mn	4		标准件 Standard part	
	13	垫圈 Washer	QSF2A-002	1		QAL9-4	
	14	轴 Axle	QSF2A-004	1		45	

插图 Fig.		名称 Nomenclature	件号 Part No.	件数 Qty	详见图号 Ref. Fig. No.	材料 Material	备注 Remarks
图号 No.	图位编号 Loc. No.						
(6-31)	15	壳体 Case	QSF2A-003	1		12CrNi3A	
	16	分流活门 Sleeve valve	QSF2A-006	1		QAL9-4	
	17	活塞 Piston	QSF2A-007	1		HPb59-1	
	18	密封圈 Sealing ring	Q/3D149-7.7×2.3-A-45°	2		标准件 Standard part	
	19	弹簧 Spring	Q/3D152-1.5×19×38	1		标准件 Standard part	
	20	盖 Cap	QSF2A-005	1		LY12-Cz	
6-32		减压活门 Pressure reducing valve	QS-1	1		成件 Finished product	
	1	管接头 Connector	QS1-12	1		2Cr13	

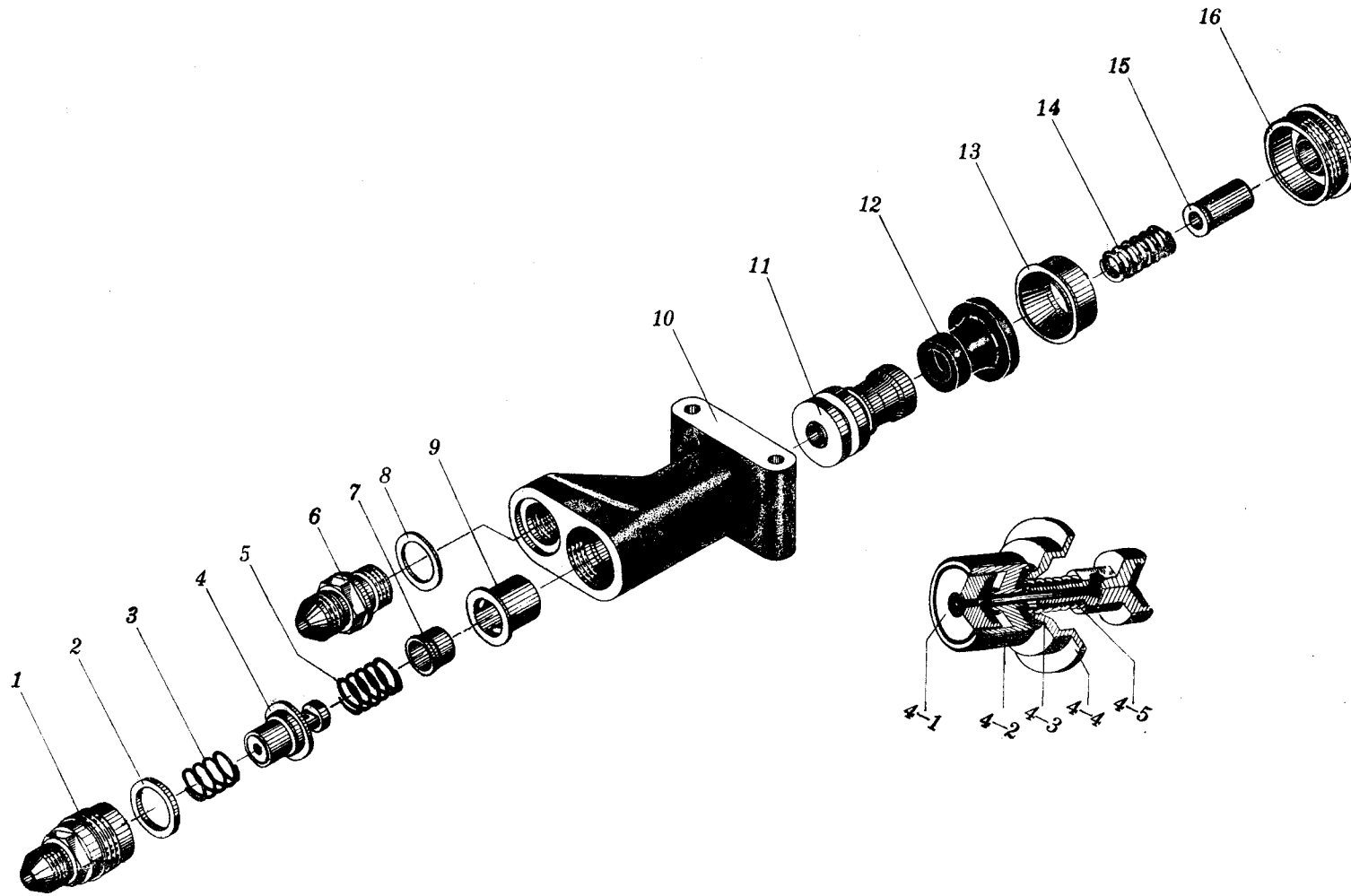


图 6-32 减压活门 QS-1

Fig.6-32 Pressure reducing valve QS-1

插图 Fig.		名称 Nomenclature	件号 Part No.	件数 Qty	详见图号 Ref. Fig. No.	材料 Material	备注 Remarks
图号 No.	图位编号 Loc. No.						
(6-32)	2	垫圈 Washer	QS1-09	1		Pb6	
	3	弹簧 Spring	QS1-06	1		IIa 组 Group IIa	
	4	活门组 Valve group	QS1-30	1		组合件 Assembly	
	4-1	小进气活门 Small air-intake valve	QS1-35	1		组合件 Assembly	
	4-2	大进气活门 Big air-intake valve	QS1-34	1		压胶件 Molded rubber part	
	4-3	小排气活门 Small air-escape valve	QS1-31	1		压胶件 Molded rubber part	
	4-4	座 Holder	QS1-33	1		LY12-CZ	
	4-5	弹簧 Spring	QS1-32	1		IIa 组 Group IIa	
	5	弹簧 Spring	QS1-08	1		IIa 组 Group IIa	

插图 Fig.		名 称 Nomenclature	件 号 Part No.	件数 Qty	详见图号 Ref. Fig. No.	材 料 Material	备 注 Remarks
图号 No.	图位编号 Loc. No.						
(6-32)	6	管接头 Connector	QS1-13	1		45	
	7	大进气活门 Big air-intake valve	QS1-10	1		压胶件 Molded rubber part	
	8	垫圈 Washer	Q/8DA15-14×20×1.5	1		标准件 Standard part	
	9	导套 Guide sleeve	QS1-07	1		45	
	10	壳体 Case	QS1-01	1		ZL101	
	11	活塞 Piston	QS1-04	1		45	
	12	橡胶套 Rubber sleeve	QS1-09	1		橡胶 1153 Rubber 1153	
	13	圈 Ring	QS1-05	1		45	
	14	弹簧 Spring	QS1-11	1		IIa 组 Group IIa	

插图 Fig.		名称 Nomenclature	件号 Part No.	件数 Qty	详见图号 Ref. Fig. No.	材料 Material	备注 Remarks
图号 No.	图位编号 Loc. No.						
(6-32)	15	推杆组件 Push rod assembly	QS1-40	1		组合件 Assembly	
	16	螺母 Nut	QS1-03	1		LD5	
6-33		刹车分布器 Brake pressure distributor	QS-2B	1		成件 Finished product	
	1	弹簧装置 Spring attachment	QS2-50	1		组合件 Assembly	
	2	平头轴 Flathead axle	HB1-703G6×24×20.5	1		标准件 Standard part	
	3	操纵杆组件 Operating lever assembly	QS2-40	1		组合件 Assembly	
	3-1	螺栓 Bolt	QS4-23	2		30CrMnSiA	
	3-2	螺母 Nut	BM6GB54-45	2		标准件 Standard part	

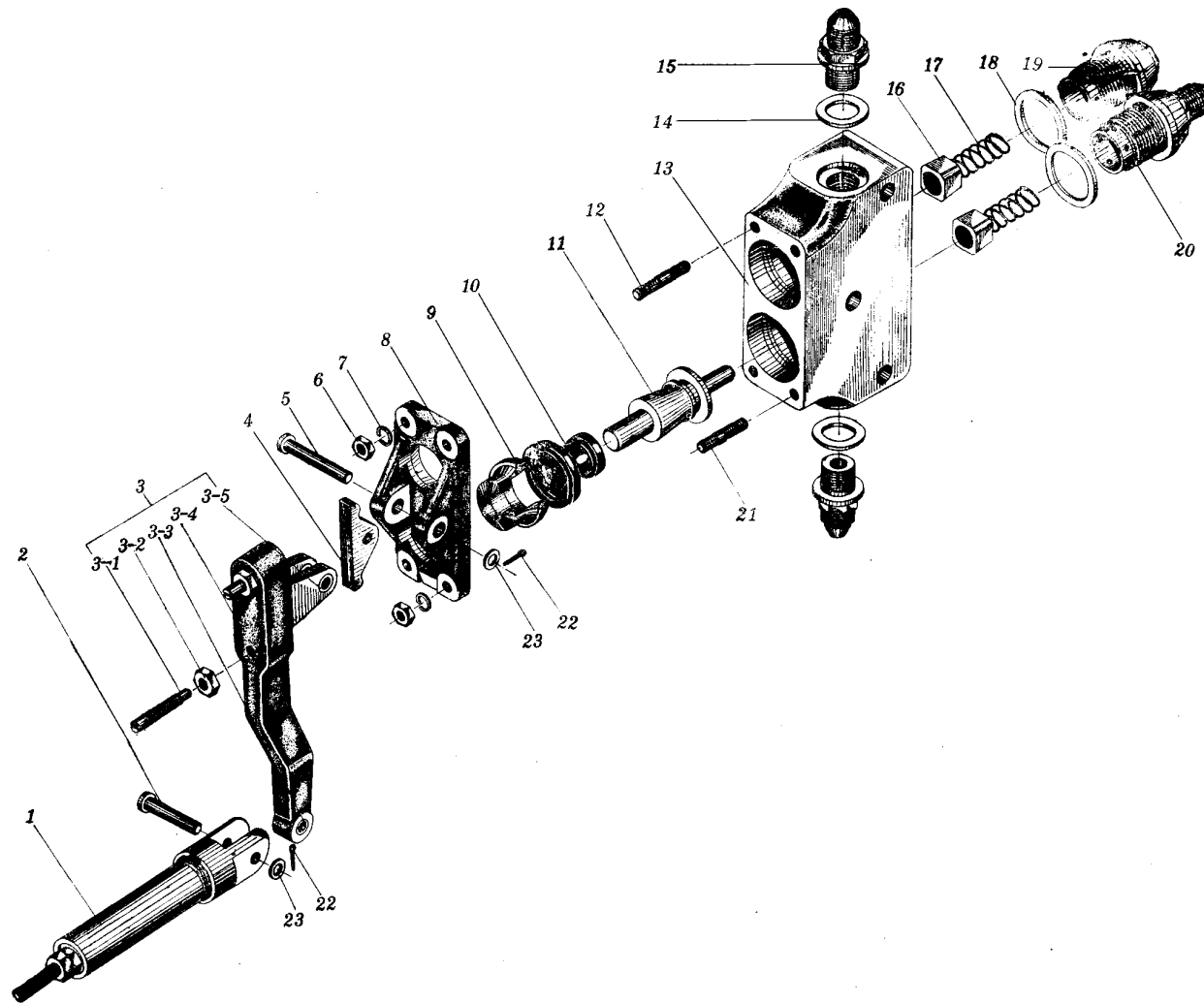


图 6-33 刹车分布器 QS-2B
 Fig.6-33 Brake pressure distributor QS-2B

插图 Fig.		名称 Nomenclature	件号 Part No.	件数 Qty	详见图号 Ref. Fig. No.	材料 Material	备注 Remarks
图号 No.	图位编号 Loc. No.						
(6-33)	3-3	衬套 Bush	QS4-22	1		HPb59-1	
	3-4	操纵杆 Operating lever	QS2-41	1		ZL101; ZL102	
	3-5	衬套 Bush	QS2-42	2		HPb59-1	
	4	摇臂 Crank	QS2-08	1		45	
	5	平头轴 Flathead axle	HB1-703G6×35×31.5	1		标准件 Standard part	
	6	螺母 Nut	BM6GB54-45	4		标准件 Standard part	
	7	弹簧垫圈 Spring washer	6GB859-65Mn	4		标准件 Standard part	
	8	盖 Cover	QS2-02	1		ZL101	
	9	紧压帽 Compression cap	QS2-11	2		45	

插图 Fig.		名 称 Nomenclature	件 号 Part No.	件数 Qty	详见图号 Ref. Fig. No.	材 料 Material	备 注 Remarks
图号 No.	图位编号 Loc. No.						
(6-33)	10	橡胶套 Rubber sleeve	QS2-09	2		橡胶 1153 Rubber1153	
	11	装配活门 Assembly valve	QS2-30	2		组合件 Assembly	
	12	螺桩 Stud	QS2-14	2		45	
	13	壳体 Case	QS2-01	1		ZL101	
	14	垫圈 Washer	Q/8DA15-14×20×1.5	2		标准件 Standard part	
	15	管接头 Connector	QS2-13	2		2Cr13	
	16	活门 Valve	QS2-20	2		压胶件 Molded rubber	
	17	弹簧 Spring	QS2-04	2		IIa 组 Group IIa	
	18	垫圈 Washer	Q/8DA15-22×28×1.5	2		标准件 Standard part	

插图 Fig.		名称 Nomenclature	件号 Part No.	件数 Qty	详见图号 Ref. Fig. No.	材料 Material	备注 Remarks
图号 No.	图位编号 Loc. No.						
(6-33)	19	螺塞 Threaded plug	QS2-03	1		45	
	20	管接头 Connector	QS2-07	1		45	
	21	螺桩 Stud	QS2-12	2		45	
	22	开口销 Split pin	2×12GB91	2		标准件 Standard part	
	23	垫圈 Washer	6×12×1GB1018-20	2		标准件 Standard part	
6-34		充气接头 Air charge connector	JT-7A	1		成件 Finished product	
	1	壳体 Case	JT7-001	1		LD5	
	2	密封圈 Sealing ring	JT7-002	1		橡胶 5171 Rubber5171	

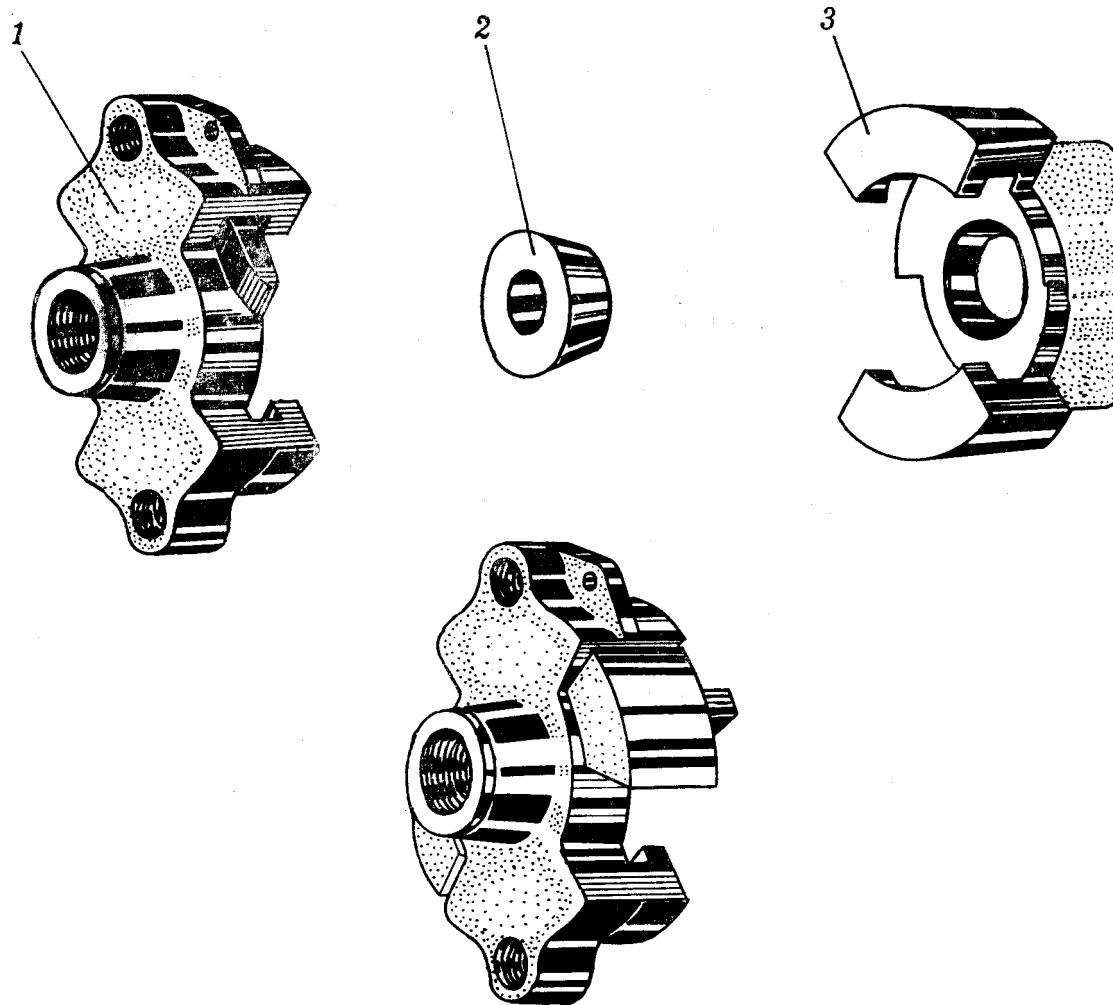


图 6-34 充气接头 JT-7A
Fig.6-34 Air charge connector JT-7A

插图 Fig.		名称 Nomenclature	件号 Part No.	件数 Qty	详见图号 Ref. Fig. No.	材料 Material	备注 Remarks
图号 No.	图位编号 Loc. No.						
(6-34)	3	堵塞 Plug	JT7-003	1		LD5	

导管夹子

CONDUIT FASTENERS

名 称 Nomenclature	件 号 Part No.	件数 Qty	材 料 Material	安 装 部 位 Installation location	备 注 Remarks
机身 0 框冷气导管夹子、卡箍					
Fasteners for compressed air pipes on fuselage frame 0					
夹箍 Clamp	H2-5500-30	2	焊接件 Weldment		
螺钉 Screw	HB1-202G-M5×10	7	标准件 Standard part		
弹簧垫圈 Spring washer	5GB859-65Mn	7	标准件 Standard part		
螺母 Nut	BM5GB54-45	7	标准件 Standard part		
卡箍 Clamp	HB1-25-24B	3	标准件 Standard part		
螺钉 Screw	HB1-202G-M6×18	2	标准件 Standard part		
垫圈 Washer	H2-5500-03	2	LY12-CZ		
弹簧垫圈 Spring washer	6GB859-65Mn	2	标准件 Standard part		
螺母 Nut	BM6GB54-45	2	标准件 Standard part		
垫圈 Washer	6×8×0.8GB1018-20	2			

名 称 Nomenclature	件 号 Part No.	件数 Qty	材 料 Material	安 装 部 位 Installation location	备 注 Remarks
夹子 Clip	1Hb3-25-4.5	1	标准件 Standard part		
螺钉 Screw	HB1-202G-M4×10	1	标准件 Standard part		
夹子 Clip	HB3-19G6	1	标准件 Standard part		
螺钉 Screw	HB1-202G-M4×10	1	标准件 Standard part		
弹簧垫圈 Spring washer	4GB859-65Mn	1	标准件 Standard part		
螺母 Nut	BM4GB54-45	1	标准件 Standard part		

机身左侧冷气导管夹子

Fasteners for compressed air pipes on left side of fuselage

二孔管夹 Two-hole pipe clip	Q/5A3-1-35-T-62-T	1	标准件 Standard part	0~1 框 Frames 0~1	
螺钉 Screw	HB1-126G-5×22	2	标准件 Standard part		
弹簧垫圈 Spring washer	5GB859-65Mn	2	标准件 Standard part		
螺母 Nut	BM5GB54-45	2	标准件 Standard part		

名 称 Nomenclature	件 号 Part No.	件数 Qty	材 料 Material	安 装 部 位 Installation location	备 注 Remarks
四孔管夹 Four-hole pipe clip	Q/5A3-1-55-T-64-T	1	标准件 Standard part	1 框 Frame 1	
螺钉 Screw	HB1-126G-5×22	2	标准件 Standard part		
弹簧垫圈 Spring washer	5GB859-65Mn	2	标准件 Standard part		
螺母 Nut	BM5GB54-45	2	标准件 Standard part		
三孔管夹 Three-hole pipe clip	Q/5A3-1-44-T-63-T	1	标准件 Standard part	2 框 Frame 2	
螺钉 Screw	HB1-126G-5×22	2	标准件 Standard part		
弹簧垫圈 Spring washer	5GB859-65Mn	2	标准件 Standard part		
螺母 Nut	BM5GB54-45	2	标准件 Standard part		
支架 Support	H2-5500-07	1	LY12-M	2 框 Frame 2	
螺钉 Screw	HB1-202G-M4×10	2	标准件 Standard part		
弹簧垫圈 Spring washer	4GB859-65Mn	2	标准件 Standard part		

名 称 Nomenclature	件 号 Part No.	件数 Qty	材 料 Material	安 装 部 位 Installation location	备 注 Remarks
螺母 Nut	BM4GB52-45	2	标准件 Standard part		
五孔管夹 Five-hole pipe clip	Q/5A3-1-62-T-65-T	2	标准件 Standard part		
螺钉 Screw	HB1-126G-5×22	2	标准件 Standard part		
弹簧垫圈 Spring washer	5GB859-65Mn	2	标准件 Standard part		
螺母 Nut	BM5GB54-45	2	标准件 Standard part		
三孔管夹 Three-hole pipe clip	Q/5A3-1-44-T-63-T	1	标准件 Standard part	3 框 Frame 3	
螺钉 Screw	HB1-126G-5×22	2	标准件 Standard part		
弹簧垫圈 Spring washer	5GB859-65Mn	2	标准件 Standard part		
螺母 Nut	BM5GB54-45	2	标准件 Standard part		
五孔管夹 Five-hole pipe clip	Q/5A3-1-62-T-65-T	2	标准件 Standard part	3 框 Frame 3	
螺钉 Screw	HB1-126G-5×22	2	标准件 Standard part		

名 称 Nomenclature	件 号 Part No.	件数 Qty	材 料 Material	安 装 部 位 Installation location	备 注 Remarks
弹簧垫圈 Spring washer	5GB859-65Mn	2	标准件 Standard part		
螺母 Nut	BM5GB54-45	2	标准件 Standard part		
三孔管夹 Three-hole pipe clip	Q/5A3-1-44-T-63-T	1	标准件 Standard part	4 框 Frame 4	
螺钉 Screw	HB1-126G-5×22	2	标准件 Standard part		
弹簧垫圈 Spring washer	5GB859-65Mn	2	标准件 Standard part		
螺母 Nut	BM5GB54-45	2	标准件 Standard part		
四孔管夹 Four-hole pipe clip	Q/5A3-1-55-T-64-T	1	标准件 Standard part	4 框 Frame 4	
螺钉 Screw	HB1-126G-5×22	2	标准件 Standard part		
弹簧垫圈 Spring washer	5GB859-65Mn	2	标准件 Standard part		
螺母 Nut	BM5GB54-45	2	标准件 Standard part		
五孔管夹 Five-hole pipe clip	Q/5A3-1-62-T-65-T	2	标准件 Standard part	5 框 Frame 5	

名 称 Nomenclature	件 号 Part No.	件数 Qty	材 料 Material	安 装 部 位 Installation location	备 注 Remarks
螺钉 Screw	HB1-126G-5×36	2	标准件 Standard part		
弹簧垫圈 Spring washer	5GB859-65Mn	2	标准件 Standard part		
螺母 Nut	BM5GB54-45	2	标准件 Standard part		
六孔管夹 Six-hole pipe clip	Q/5A3-1-71-T-66-T	1	标准件 Standard part	6 框 Frame 6	
螺钉 Screw	HB1-126G-5×22	2	标准件 Standard part		
弹簧垫圈 Spring washer	5GB859-65Mn	2	标准件 Standard part		
螺母 Nut	BM5GB54-45	2	标准件 Standard part		
五孔管夹 Five-hole pipe clip	Q/5A3-1-62-T-65-T	2	标准件 Standard part	7 框 Frame 7	
螺钉 Screw	HB1-126G-5×22	2	标准件 Standard part		
弹簧垫圈 Spring washer	5GB859-65Mn	2	标准件 Standard part		
螺母 Nut	BM5GB54-45	2	标准件 Standard part		

名 称 Nomenclature	件 号 Part No.	件数 Qty	材 料 Material	安 装 部 位 Installation location	备 注 Remarks
四孔管夹 Four-hole pipe clip	Q/5A3-1-55-T-64-T	1	标准件 Standard part	8 框 Frame 8	
螺钉 Screw	HB1-126G-5×22	2	标准件 Standard part		
弹簧垫圈 Spring washer	5GB859-65Mn	2	标准件 Standard part		
螺母 Nut	BM5GB54-45	2	标准件 Standard part		
二孔管夹 Two-hole pipe clip	Q/5A3-1-35-T-62-T	1	标准件 Standard part	10 框 Frame 10	
螺钉 Screw	HB1-126G-5×22	2	标准件 Standard part		
弹簧垫圈 Spring washer	5GB859-65Mn	2	标准件 Standard part		
螺母 Nut	BM5GB54-45	2	标准件 Standard part		
夹子 Clip	HB3-26-6B	1	标准件 Standard part	11 框 Frame 11	
螺钉 Screw	HB1-202G-M5×10	1	标准件 Standard part		
弹簧垫圈	5GB859-65Mn	1	标准件		

名 称 Nomenclature	件 号 Part No.	件数 Qty	材 料 Material	安 装 部 位 Installation location	备 注 Remarks
Spring washer 螺母 Nut	BM5GB54-45	1	Standard part 标准件 Standard part		

机身右侧冷气导管夹子

Fasteners for compressed air pipes on right side of fuselage

夹子 Clip	HB3-25-6B	3	标准件 Standard part	1 框 Frame 1	
螺钉 Screw	HB1-202G-M4×10	3	标准件 Standard part		
弹簧垫圈 Spring washer	4GB859-65Mn	3	标准件 Standard part		
螺母 Nut	BM4GB52-45	3	标准件 Standard part		
夹子 Clip	HB3-25-6B	1	标准件 Standard part	2 框 Frame 2	
螺钉 Screw	HB1-202G-M4×10	1	标准件 Standard part		
弹簧垫圈 Spring washer	4GB859-65Mn	1	标准件 Standard part		
螺母 Nut	BM4GB52-45	1	标准件 Standard part		

名 称 Nomenclature	件 号 Part No.	件数 Qty	材 料 Material	安 装 部 位 Installation location	备 注 Remarks
二孔管夹 Two-hole pipe clip	Q/5A3-1-35-T-62-T	1	标准件 Standard part	2 框 Frame 2	
螺钉 Screw	HB1-126G-5×22	2	标准件 Standard part		
弹簧垫圈 Spring washer	5GB859-65Mn	2	标准件 Standard part		
螺母 Nut	BM5GB54-45	2	标准件 Standard part		
五孔管夹 Five-hole pipe clip	Q/5A3-1-62-T-65-T	1	标准件 Standard part	4 框 Frame 4	与注油导管、空速管、进气 压力管共用
螺钉 Screw	HB1-126G-5×22	2	标准件 Standard part		Used for oil filling conduit ,pitot tube and manifold pressure conduit
弹簧垫圈 Spring washer	5GB859-65Mn	2	标准件 Standard part		
螺母 Nut	BM5GB54-45	2	标准件 Standard part		
夹子 Clip	HB3-26-6B	1	标准件 Standard part	4 框 Frame 4	
螺钉 Screw	HB1-202G-M5×10	1	标准件 Standard part		
弹簧垫圈 Spring washer	5GB859-65Mn	1	标准件 Standard part		

名 称 Nomenclature	件 号 Part No.	件数 Qty	材 料 Material	安 装 部 位 Installation location	备 注 Remarks
螺母 Nut	BM5GB54-45	1	标准件 Standard part		
五孔管夹 Five-hole pipe clip	Q/5A3-1-62-T-65-T	1	标准件 Standard part	5 框 Frame 5	与注油导管、空速管、进气压力管共用
螺钉 Screw	HB1-126G-5×22	2	标准件 Standard part		Used for oil filling conduit ,pitot tube and manifold pressure conduit
弹簧垫圈 Spring washer	5GB859-65Mn	2	标准件 Standard part		
螺母 Nut	BM5GB54-45	2	标准件 Standard part		
夹子 Clip	HB3-25-6B	1	标准件 Standard part	8 框 Frame 8	
螺钉 Screw	HB1-202G-M4×10	2	标准件 Standard part		
螺钉 Screw	HB1-126G-5×22	2	标准件 Standard part		
弹簧垫圈 Spring washer	4GB859-65Mn	2	标准件 Standard part		
螺母 Nut	BM4GB54-45	2	标准件 Standard part		
夹子 Clip	HB3-26-8B	1	标准件 Standard part	角材 H2-1030-00-1 Angle 2-1030-00-1	

名 称 Nomenclature	件 号 Part No.	件数 Qty	材 料 Material	安 装 部 位 Installation location	备 注 Remarks
螺钉 Screw	HB1-202G-M4×10	1	标准件 Standard part		
弹簧垫圈 Spring washer	4GB859-65Mn	1	标准件 Standard part		
螺母 Nut	BM4GB54-45	1	标准件 Standard part		
夹子 Clip	HB3-26-8B	1	标准件 Standard part	角材 H2-1020-00-29 Angle 2-1020-00-29	
螺钉 Screw	HB1-202G-M4×10	1	标准件 Standard part		
弹簧垫圈 Spring washer	4GB859-65Mn	1	标准件 Standard part		
螺母 Nut	BM4GB54-45	1	标准件 Standard part		
四孔管夹 Four-hole pipe clip	Q/5A3-1-55-63-81-T	1	标准件 Standard part	中翼前梁后右侧 2 号肋 No.2 rib at right rear side of mid wing front spar	
螺钉 Screw	HB1-126G-5×22	2	标准件 Standard part		
弹簧垫圈 Spring washer	5GB859-65Mn	2	标准件 Standard part		
螺母 Nut	BM5GB54-45	2	标准件 Standard part		

名 称 Nomenclature	件 号 Part No.	件数 Qty	材 料 Material	安 装 部 位 Installation location	备 注 Remarks
夹箍 Clamp	H2-5500-16	4 ^{ZZ} _{2Y}	20	中翼前梁后右侧 4-5 号肋 Between ribs 4 and 5 on right rear	
螺钉 Screw	HB1-202G-M4×10	4	标准件 Standard part	side of mid wing frint spar	
弹簧垫圈 Spring washer	4GB859-65Mn	4	标准件 Standard part		
弹簧垫圈 Spring washer	4GB859-65Mn	1	标准件 Standard part		
螺母 Nut	BM4GB52-45	1	标准件 Standard part		
夹子 Clip	HB3-25-6B	1	标准件 Standard part	9~10 框 Frame 9-10	
螺钉 Screw	HB1-202G-M4×10	1	标准件 Standard part		
弹簧垫圈 Spring washer	4GB859-65Mn	1	标准件 Standard part		
螺母 Nut	BM4GB52-45	1	标准件 Standard part		
夹子 Clip	HB3-25-6B	1	标准件 Standard part	10 框 Frame 10	
螺钉 Screw	HB1-202G-M4×10	1	标准件 Standard part		

名 称 Nomenclature	件 号 Part No.	件数 Qty	材 料 Material	安 装 部 位 Installation location	备 注 Remarks
弹簧垫圈 Spring washer	4GB859-65Mn	1	标准件 Standard part		
螺母 Nut	BM4GB52-45	1	标准件 Standard part		
夹子 Clip	HB3-25-6B	1	标准件 Standard part	11 框 Frame 11	
螺钉 Screw	HB1-202G-M4×10	1	标准件 Standard part		
弹簧垫圈 Spring washer	4GB859-65Mn	1	标准件 Standard part		
螺母 Nut	BM4GB52-45	1	标准件 Standard part		

中翼冷气导管夹子

Fasteners for compressed air pipes of mid-wing

四孔管夹 Four-hole pipe clip	Q/5A3-1-55-T-63-81-T		标准件 Standard part	中翼前梁后左侧 2 号肋 No.2 rib at left rear side of mid wing front spar	
螺母 Nut	BM4GB54-45	4	标准件 Standard part		
螺钉 Screw	HB1-126G-6×20	2	标准件 Standard part	中翼前梁后左侧 1 号肋固定 QL-17	
垫圈 Washer	H2-5500-03	2	LY12-CZ	Fixing QL-17 on No.1 rib at left rear side of mid wing front spar	

名 称 Nomenclature	件 号 Part No.	件数 Qty	材 料 Material	安 装 部 位 Installation location	备 注 Remarks
垫圈 Washer	6×12×1GB1018-20	2	标准件 Standard part	中翼前梁后左侧 1 号肋下蒙皮 Lower skin on No.1 rib at right rear side of mid wing front spar	
橡皮衬套 Rubber bush	HB2-6-5×5	1	标准件 Standard part		
夹箍 Clamp	H2-5500-40	1	焊接件 Weldment	后舱驾驶杆 Control stick in rear cockpit	

轴 承 汇 总 表

COLLECTED TABLE OF BEARINGS

名 称 Nomenclature	型 号 Type	件数 Qty	备 注 Remarks
1. 双列向心球面球轴承 1. Double-row centripetal ball bearing	GX1018GB281-64	14	
2. 双列向心球面球轴承 2. Double-row centripetal ball bearing	GX1026GB281-64	35	
3. 双列向心球面球轴承 3. Double-row centripetal ball bearing	GX1202GB281-64	2	
4. 活动结合用关节轴承 4. Knuckle bearing	U6GB304-64	1	
5. 活动结合用关节轴承 5. Knuckle bearing	U8GB304-64	1	
6. 固定结合用关节轴承 6. Knuckle bearing	971067	2	
7. 单列锥形滚子轴承 7. Single-row conical roller bearing	7508	1	
8. 单列锥形滚子轴承 8. Single-row conical roller bearing	7509	1	
9. 单列向心球面球轴承 9. Single-row centripetal ball bearing	35GB276-64	1	

名 称 Nomenclature	型 号 Type	件数 Qty	备 注 Remarks
10. 单列向心球面球轴承 10. Single-row centripetal ball bearing	80026GB269-87/5	8	

七、件号顺序索引

THE NUMERICAL PARTS LIST INDEX

件号 Part No.	页次 Page No.
12-5522-00	480
12-5522-01	482
12-5522-02	482
12-5522-03	482
12-5522-04	482
12-5522-05	482
12-5522-06	482
12-5522-10	482
12-5522-20	482
12-5522-30	483
12-5522-31	483
2-1020-430-1	94
510260	480
510330	463
611921/ (I)	480
611930	480
6120150	480
62-5312	483

件号 Part No.	页次 Page No.
62-5319	483
7508	247
7509	247
H-0330-00	56
H-0330-31	56
H12-1051-100-7	98
H2-0100-00	4
H2-0100-00-173	5
H2-0100-00-174	5
H2-0100-00-175	5
H2-0100-00-177	5
H2-0100-00-183	5
H2-0100-00-185	6
H2-0100-00-186	6
H2-0100-00-187	6
H2-0100-00-188	6
H2-0100-00-189	6
H2-0100-00-191	6

件号 Part No.	页次 Page No.
H2-0100-00-193	6
H2-0100-00-194	7
H2-0100-00-195	7
H2-0100-00-197	7
H2-0100-00-198	7
H2-0100-00-199	7
H2-0100-00-201	7
H2-0100-00-202	7
H2-0100-00-203	5
H2-0100-00-204	5
H2-0100-00-205	4
H2-0100-00-70	7
H2-0100-200	6
H2-0100-300	9
H2-0100-303/1	9
H2-0100-303/3	9
H2-0100-308	9、50、52
H2-0100-330	9

件号 Part No.	页次 Page No.
H2-0100-50	5
H2-0100-60	11
H2-0100-90	13
H2-0101-00	4
H2-0101-01	4
H2-0101-100	4
H2-0101-12	4
H2-0101-20	4
H2-0101-30	4
H2-0101A-00	4、17
H2-0101A-01	17
H2-0101A-02	17
H2-0101A-05	17
H2-0101A-110	19
H2-0101A-12	19
H2-0101A-120	17
H2-0101A-128/1	19
H2-0101A-128/3	19

件号 Part No.	页次 Page No.
H2-0101A-13	17
H2-0101A-22	20
H2-0101A-30	20
H2-0101A-38	17
H2-0101A-40	19
H2-0101A-70	19
H2-0101A-90	19
H2-0101A-99	19
H2-0102-00	11
H2-0102-01	20
H2-0103-00	10
H2-0104-00	10
H2-0105-00	10
H2-0106-00	10
H2-0107-00	10
H2-0108-00	10、20
H2-0108-01	20
H2-0108-02	20

件号 Part No.	页次 Page No.
H2-0108-03	20
H2-0108-04	20
H2-0108-05	22
H2-0108-06	22
H2-0109-00	10、22
H2-0109-01	22
H2-0109-02	24
H2-0109-03	24
H2-0109-101/1	25
H2-0109-101/2	25
H2-0109-102	24
H2-0109-105	24
H2-0109-106	24
H2-0109-107	25
H2-0109-110	22
H2-0109-21	22
H2-0109-23	24
H2-0109-31	24

件号 Part No.	页次 Page No.
H2-0110-00	9
H2-0111-00	9
H2-0112-00	9
H2-0113-00	9
H2-0114-00	8
H2-0115-00	8
H2-0116-00	8
H2-0116-10	8
H2-0117-00	8、25
H2-0117-00-1	27
H2-0117-01	27
H2-0117-02	27
H2-0117-10	27
H2-0118-00	8
H2-0120-00	11
H2-0121-00	27
H2-0121-01	29
H2-0121-02	30

件号 Part No.	页次 Page No.
H2-0121-03	30
H2-0121-04	30
H2-0121-05	27、29
H2-0121-10	27
H2-0121-20	30
H2-0122-00	11
H2-0123-00	11
H2-0124-00	14
H2-0126-00	11
H2-0127-00	13
H2-0128-00	13
H2-0129-00	14
H2-0130-00-1	13
H2-0130-10	14
H2-0131-00	13
H2-0132-00	13
H2-0134-00	8、13
H2-0135-00	8

件号 Part No.	页次 Page No.
H2-0137-00	10
H2-0138-00	8
H2-0140-00	7
H2-0142-00	14、30
H2-0142-02	30
H2-0142-10	32
H2-0142-20	32
H2-0142-30	32
H2-0300-00	5、32
H2-0300-00-1	37
H2-0300-00-11	40
H2-0300-00-5	37
H2-0300-00-7	37
H2-0300-00-9	38
H2-0300-01	32
H2-0300-02	37
H2-0300-03	32
H2-0300-04	37

件号 Part No.	页次 Page No.
H2-0300-05/1	38
H2-0300-05/3	35
H2-0300-06	36
H2-0300-07	36
H2-0300-08	35
H2-0300-09	34
H2-0300-11	35
H2-0300-12	36
H2-0300-13	34
H2-0300-14	38
H2-0300-16	35
H2-0300-17	34
H2-0300-18	37
H2-0300-20	38
H2-0300-31	34
H2-0300-50	35
H2-0310-00	34、40
H2-0310-00-1	45

件号 Part No.	页次 Page No.
H2-0310-00-2	45
H2-0310-00-3	43
H2-0310-01/1	45
H2-0310-01/3	48
H2-0310-03/1	44
H2-0310-03/3	53、53
H2-0310-04	40
H2-0310-05	40
H2-0310-06	48
H2-0310-07	47
H2-0310-08	44、47、54
H2-0310-09	47
H2-0310-11	45
H2-0310-12	19、40、41、 42、45
H2-0310-13	44、54
H2-0310-14	44、54
H2-0310-15	44、54

件号 Part No.	页次 Page No.
H2-0310-16	45、48
H2-0310-17	44、48
H2-0310-18	41、42、42
H2-0310-19/1	43
H2-0310-19/3	54
H2-0310-19/5	42
H2-0310-19/7	41
H2-0310-24	47
H2-0310-30/1	44
H2-0310-51/1	41
H2-0310-51/3	40
H2-0320-00	35、48
H2-0320-00-1	48
H2-0320-00-3	52
H2-0320-00-7	52
H2-0320-03	50
H2-0320-05	50
H2-0320-08	54

件号 Part No.	页次 Page No.
H2-0320-10	50
H2-0320-101	53
H2-0320-102	53
H2-0320-103	53
H2-0320-104	48
H2-0320-106	51
H2-0320-130	51
H2-0320-140	53
H2-0320-151	53
H2-0320-154	53
H2-0320-157	51
H2-0320-158	52
H2-0320-161	50
H2-0320-162	51
H2-0320-165	51
H2-0320-166	50
H2-0320-20	51
H2-0330-00-1	57

件号 Part No.	页次 Page No.
H2-0330-00-13	57
H2-0330-00-15	57
H2-0330-08	57
H2-0330-09/3	56
H2-0330-09/5	56
H2-0330-11	57
H2-0330-20-1	57
H2-0330-20-11	56
H2-0330-20-3	57
H2-0330-20-5	56
H2-0330-20-7	56
H2-0330-20-9	56
H2-0330-26	56
H2-0330-27	57
H2-0330-60	57
H2-0330-70	57
H2-1000-00	74
H2-1010-01	77

件号 Part No.	页次 Page No.
H2-1010-02	76
H2-1010-03	77
H2-1010-04	77
H2-1010-05	79
H2-1010-06	79
H2-1010-07	79
H2-1010-100	79
H2-1010-11	79
H2-1010-12	79
H2-1010-13	79
H2-1010-14	78
H2-1010-15	78
H2-1010-25	76
H2-1010-37	75
H2-1011-00	75
H2-1011-27	85
H2-1011-28	83
H2-1011-29	85

件号 Part No.	页次 Page No.
H2-1011-39	85
H2-1011-40	84
H2-1011-41	84
H2-1011-42	84
H2-1011-44	84
H2-1011-45	83
H2-1011-60-2	83
H2-1011-60-3	81
H2-1011-61	81
H2-1012-00	78
H2-1013-10	76
H2-1013-20	76
H2-1013-40	78
H2-1013-50	76
H2-1014-100	76
H2-1014-300	77
H2-1014-400	77
H2-1014-500	78

件号 Part No.	页次 Page No.
H2-1014-520	78、89
H2-1014-520-1	89
H2-1014-521/1.2. 3	89
H2-1015-10	78
H2-1015-20	79
H2-1015-30	78
H2-1020-02	74
H2-1020-03	74
H2-1020-04	74
H2-1020-08	80
H2-1020-09	80
H2-1020-13	74
H2-1020-14	74
H2-1020-15	74
H2-1020-17	75
H2-1020-19	78
H2-1020-200	80

件号 Part No.	页次 Page No.
H2-1020-21	79
H2-1020-300	80
H2-1020-33	81
H2-1020-35	81
H2-1020-400	80、90
H2-1020-400-3	90
H2-1020-401	90
H2-1020-402	92
H2-1020-403	90
H2-1020-404	92
H2-1020-405	92
H2-1020-406	92
H2-1020-407	92
H2-1020-410	93
H2-1020-410-1	93
H2-1020-411	93
H2-1020-412	93
H2-1020-420	94

件号 Part No.	页次 Page No.
H2-1020-420-1	94
H2-1020-430	93
H2-1020-431	94
H2-1020-48	75
H2-1020-49	74
H2-1020-51	74
H2-1020-52	75
H2-1020-53	75
H2-1021-10	117
H2-1021-50	116
H2-1021-60	116
H2-1021-70	116
H2-1030-00	75
H2-1030-00-23	76
H2-1030-100	75
H2-1040-00	77
H2-1040-01	77
H2-1040-02	77

件号 Part No.	页次 Page No.
H2-1050-00	76、94
H2-1050-01	97
H2-1051-00	76
H2-1051-100	98
H2-1051-100-1	98
H2-1051-100-3	98
H2-1051-100-5	98
H2-1051-100-9	98
H2-1051-110	100
H2-1051-120	100
H2-1051-140	97
H2-1052-01	96
H2-1052-03	97
H2-1052-05	96
H2-1052-09	96
H2-1052-100	96
H2-1052-200	94
H2-1052-200-1	96

件号 Part No.	页次 Page No.
H2-1052-200-5	96
H2-1052-210	96
H2-1053-00	97
H2-1053-00-1	97
H2-1053-00-3	97
H2-1053-10	97
H2-1070-00	80
H2-1070-10	116
H2-1600-00	100
H2-1600-00-1	100
H2-1600-00-11	101
H2-1600-00-2	102
H2-1600-00-3	101
H2-1600-00-4	102
H2-1600-00-5	101
H2-1600-00-6	101
H2-1600-00-7	100
H2-1600-00-8	102

件号 Part No.	页次 Page No.
H2-1600-00-9	101
H2-1600-01	100
H2-1600-05	101
H2-1600-06	100
H2-1600-07	100
H2-1600-08	102
H2-1600-10	101
H2-1600-14/1	101
H2-1600-14/2	102
H2-2000-00	102
H2-2000-01	104
H2-2000-02	104
H2-2000-03	105
H2-2000-04	105
H2-2000-05	105
H2-2000-06	105
H2-2000-07	105
H2-2000-08	107

件号 Part No.	页次 Page No.
H2-2000-09	108
H2-2000-100	108、114
H2-2000-11	104
H2-2000-120	108、114
H2-2000-130	107、116
H2-2000-140	117
H2-2000-15	107
H2-2000-150	106、116
H2-2001-00	102
H2-2002-00	107
H2-2003-00	107
H2-2004-00	107
H2-2005-00	107
H2-2006-00	106
H2-2007-00	104
H2-2008-00	104
H2-2009-00	105
H2-2009-120	105

件号 Part No.	页次 Page No.
H2-2010-00	106
H2-2011-00	106
H2-2012-00	106
H2-2013-00	106
H2-2014-00	105
H2-2021-00	106
H2-2022-00	106
H2-2022-01	110
H2-2022-02	111
H2-2022-03	112
H2-2022-10-1	111
H2-2023-00	102、116
H2-2023-01	104
H2-2023-02	104
H2-2023-04	104
H2-2025-00A	105、114
H2-2030-01	112
H2-2030-02	114

件号 Part No.	页次 Page No.
H2-2040-01	114
H2-2040-02	114
H2-2050-00	104
H2-2050-01	108
H2-2050-02	108
H2-2060-00	108、110
H2-2070-00	106
H2-2070-01	108
H2-2070-02	108
H2-2080-00	107、116
H2-2080-30	116
H2-3000-00	122
H2-3000-01	136
H2-3000-02	132
H2-3000-03	149
H2-3000-60-4	123
H2-3000-50	122
H2-3000-50-1	122

件号 Part No.	页次 Page No.
H2-3000-50-3	122
H2-3000-50-5	122
H2-3000-51	122
H2-3000-52	122
H2-3000-60-1	122
H2-3000-60-3	123
H2-3000-60-5	123
H2-3000-60-6	123
H2-3000-63	123
H2-3000-70	123、131
H2-3000-70	131、131
H2-3000-71	131
H2-3000-72	131
H2-3000-75	131
H2-3000-76	131
H2-3100-00	123、132、137
H2-3100-00-	139、139
H2-3100-00-1	139

件号 Part No.	页次 Page No.
H2-3100-01	140
H2-3100-02	141
H2-3100-03	141
H2-3100-04	141
H2-3100-05	141
H2-3100-06	140
H2-3100-07	140
H2-3100-08	140
H2-3100-09	141
H2-3100-12	142
H2-3100-13	144
H2-3100-15	142
H2-3100-16	140
H2-3100-17/1	142
H2-3100-17/2	142
H2-3100-18	142
H2-3100-19	130、145
H2-3100-21	127、139

件号 Part No.	页次 Page No.
H2-3100-22	130、143
H2-3100-24	139、140
H2-3100-25	141
H2-3100-26	142
H2-3100-29	140
H2-3100-31	140
H2-3102-00	137
H2-3102-00-1	137
H2-3102-00-3	137
H2-3102-01	137
H2-3102-02	137
H2-3102-03	137
H2-3103-00	142
H2-3103-01	143
H2-3103-02	143
H2-3103-03	143
H2-3104-00	141
H2-3104-01	141

件号 Part No.	页次 Page No.
H2-3105-00	141
H2-3105-01	141
H2-3200-00	124、134、145
H2-3200-00-1	145
H2-3200-00-13	147
H2-3200-00-11	147
H2-3200-00-3	147
H2-3200-00-5	147
H2-3200-00-7	147
H2-3200-00-9	147
H2-3200-01	151
H2-3200-02	149
H2-3200-03	148
H2-3200-04	148
H2-3200-05	148
H2-3200-06	152
H2-3200-07/1	154
H2-3200-07/2	153

件号 Part No.	页次 Page No.
H2-3200-08	147
H2-3200-09	148
H2-3200-11	148
H2-3200-12	147
H2-3200-13/1	145
H2-3200-13/3	147
H2-3200-13/5	148
H2-3200-13/7	145
H2-3200-13/9	148
H2-3200-15	152
H2-3200-16	152
H2-3200-17	151
H2-3200-18	151
H2-3200-21	152
H2-3200-22	151
H2-3200-23	148
H2-3200-24	148
H2-3200-25	151

件号 Part No.	页次 Page No.
H2-3200-26	149
H2-3200-27	149
H2-3201-00	154、154
H2-3201-00-3	156
H2-3201-01	156
H2-3201-02	156
H2-3201-03	154
H2-3201-04	154
H2-3201-07/1	156
H2-3201-07/3	156
H2-3201-10	156
H2-3202-00	153
H2-3202-00-1	153
H2-3202-01	153、156
H2-3203-00	153
H2-3203-00-1	153
H2-3204-00-11	150
H2-3204-00-3	149

件号 Part No.	页次 Page No.
H2-3204-00-7	150
H2-3204-00-9	150
H2-3204-10	150
H2-3204-100	149
H2-3204-10-1	150
H2-3204-20-1	150
H2-3204-20-3	150
H2-3204-21	149
H2-3204-22	150
H2-3205-00	152
H2-3205-00-1	152
H2-3205-00-3	152
H2-3205-01/1	152
H2-3205-01/3	151
H2-3206-00	151
H2-3206-00-1	151
H2-3206-00-3	151
H2-3300-00	123、134、157

件号 Part No.	页次 Page No.
H2-3300-01	159
H2-3300-02	159
H2-3300-03	160
H2-3300-04	160
H2-3300-05	160
H2-3300-06	161
H2-3300-07	161
H2-3300-08	161
H2-3300-09	163
H2-3300-11	159
H2-3300-12	160
H2-3300-13	161
H2-3300-14	161
H2-3300-15	159
H2-3300-17	160
H2-3300-18	162
H2-3300-19	162
H2-3300-21	160

件号 Part No.	页次 Page No.
H2-3300-22	160
H2-3300-23	160
H2-3300-24	161
H2-3300-25	161
H2-3300-26	161
H2-3300-27	161
H2-3300-28	160
H2-3300-29	163
H2-3300-31	163
H2-3300-33	159
H2-3300-34	159
H2-3300-35	162
H2-3300-36	163
H2-3300-40	162
H2-3300-41	162
H2-3300-42	162、162
H2-3300-43/1	163
H2-3300-43/3	162

件号 Part No.	页次 Page No.
H2-3300-50	162
H2-3300-51	162
H2-3300-60	157
H2-3300-60-1	157
H2-3300-70	157、163
H2-3300-70-1	165
H2-3300-70-3	164
H2-3300-70-5	164
H2-3300-71	165
H2-3300-72	165
H2-3300-73	164
H2-3300-74	164
H2-3300-75	165
H2-3400-00	123、134、165
H2-3400-00-1	168
H2-3400-00-2	168
H2-3400-00-3	168
H2-3400-01	165

件号 Part No.	页次 Page No.
H2-3400-02	167
H2-3400-03	168
H2-3400-04	170
H2-3400-05	169
H2-3400-06	167
H2-3400-07	167
H2-3400-08	168
H2-3400-16	167
H2-3400-20	167
H2-3400-20-1	167
H2-3400-21	168
H2-3400-30	170
H2-3400-30-1	170
H2-3400-31	170
H2-3400-40	127、171
H2-3400-40	171
H2-3400-41	173
H2-3400-50	124、167

件号 Part No.	页次 Page No.
H2-3400-50	167
H2-3400-51	167
H2-3410-00	168
H2-3410-00	169
H2-3410-01	169
H2-3410-02	168
H2-3410-03	169
H2-3410-04	169
H2-3410-10-1	168
H2-3420-00	169
H2-3420-00-1	169
H2-3430-00	170
H2-3430-01	170
H2-3430-10-1	170
H2-3440-00	170
H2-3440-00-1	171
H2-3440-01	171
H2-3440-10-1	171

件号 Part No.	页次 Page No.
H2-3500-00	173、174
H2-3500-00-1	174
H2-3500-00-3	174
H2-3500-01	173
H2-3500-02	173
H2-3500-03	173
H2-3500-12	174
H2-3500-13	174
H2-3500-14	174
H2-3500-25	174
H2-3500-27	173
H2-3500-32	174
H2-3501-00	173
H2-3502-00	173
H2-3700-00	176
H2-3700-00-1	176
H2-3700-01	178
H2-3700-02	178

件号 Part No.	页次 Page No.
H2-3700-04	176
H2-3700-05	176
H2-3700-07	178
H2-3700-08	178
H2-3700-09	177
H2-3700-11	177
H2-3700-13/1	176
H2-3700-13/3	177
H2-3700-13/4	177
H2-3700-13/5	177
H2-3700-13/6	177
H2-3700-14	178
H2-3700-15	177
H2-3700-17	176
H2-3700-19	178
H2-3700-21	177
H2-3700-22	176
H2-3700-23	176

件号 Part No.	页次 Page No.
H2-3700-24	178
H2-3700-25	177
H2-3700-26	178
H2-3700-27	176
H2-3702-00	178
H2-4100-01	234
H2-4100-02	230
H2-4100-03	233
H2-4100-04	234
H2-4100-05	236
H2-4100-11	233
H2-4100-12	234
H2-4110-00	227、227
H2-4110-01	241
H2-4110-02	240
H2-4110-03	191、239
H2-4110-04	240
H2-4110-05	240

件号 Part No.	页次 Page No.
H2-4110-06	239
H2-4110-07	240
H2-4110-08	240
H2-4110-09	240、240
H2-4110-11	241
H2-4110-12	241
H2-4110-13	241
H2-4110-14	241
H2-4110-15	241
H2-4110-16	241
H2-4110-17	241
H2-4110-18	242
H2-4110-19	242
H2-4110-21	242
H2-4110-22	230
H2-4110-23	235
H2-4110-24	235
H2-4110-25	232

件号 Part No.	页次 Page No.
H2-4110-26	232
H2-4110-27	232
H2-4110-28	232
H2-4110-29	232
H2-4110-31	240
H2-4110-50	242
H2-4110-51	242
H2-4110-52	242
H2-4110-60	241
H2-4111-00	239
H2-4111-08	239
H2-4112-00	235、242
H2-4112-04	244
H2-4112-05	244
H2-4112--102	244
H2-4113-00	235
H2-4120-00	227、233、255
H2-4120-01	256

件号 Part No.	页次 Page No.
H2-4120-02	255
H2-4120-03	253
H2-4120-04	256
H2-4120-11	255
H2-4120-12	255
H2-4130-00	227、256
H2-4130-11	261
H2-4130-12	262
H2-4130-13	261
H2-4130-14	259
H2-4130-20	261
H2-4130-21	261
H2-4130-22	261
H2-4130-30	259
H2-4130-31	261
H2-4130-32	261
H2-4130-33	261
H2-4130-40	259

件号 Part No.	页次 Page No.
H2-4130-50	259、262、425
H2-4130-51	219、264
H2-4130-52	219、264
H2-4130-53	221、262
H2-4130-54	221、262
H2-4130-55	264
H2-4130-60	262
H2-4140-00	229、264
H2-4140-01	266
H2-4150-00	227、251、424
H2-4150-01	210、253
H2-4150-02	207、211、251
H2-4150-03A	209、211
H2-4150-04	211
H2-4150-04A	253
H2-4150-05	252
H2-4150-06	252
H2-4150-07A	210、251

件号 Part No.	页次 Page No.
H2-4150-08	251
H2-4150-09	249
H2-4150-11	209、253
H2-4150-12	209、252
H2-4150-13	210、252
H2-4150-14	210、252
H2-4150-16	251
H2-4150-17	211、253
H2-4150-18	253
H2-4150-19	253
H2-4150-20	253
H2-4150-30	253
H2-4150-41	251
H2-4150-42	209、252
H2-4200-00	182
H2-4200-01	187
H2-4200-02	186
H2-4200-03	183

件号 Part No.	页次 Page No.
H2-4200-04	187
H2-4200-05	183
H2-4200-10	186
H2-4200-30	186
H2-4210-01	191、239
H2-4210-02	191、239
H2-4210-03	186
H2-4210-04	192
H2-4210-05	192
H2-4210-06	192
H2-4210-07	192
H2-4210-08	192
H2-4210-09	193
H2-4210-11	194
H2-4210-12	194
H2-4210-13	194
H2-4210-14	193
H2-4210-15	192

件号 Part No.	页次 Page No.
H2-4210-16	184
H2-4210-17	193
H2-4210-18	193
H2-4210-19	193
H2-4210-20	186
H2-4210-21	193
H2-4210-22	193
H2-4210-23	193
H2-4210-24	194
H2-4210-25	195
H2-4210-26	196
H2-4210-27	195
H2-4210-28	196
H2-4210-29	195
H2-4210-31	186
H2-4210-32	186
H2-4210-40	193
H2-4210-41	194、194

件号 Part No.	页次 Page No.
H2-4210-42	194
H2-4210-50	196
H2-4210-60	191
H2-4210-61	191
H2-4211-00	184、196
H2-4211-01	199
H2-4211-02	196
H2-4211-03	199
H2-4211-04	196
H2-4211-05	198
H2-4211-10	198、199
H2-4211-11	199
H2-4211-12	201
H2-4211-13	204
H2-4211-15	201
H2-4211-16	201
H2-4211-17	202
H2-4211-18	202

件号 Part No.	页次 Page No.
H2-4211-19	202
H2-4211-22	199
H2-4211-25	199
H2-4211-30	199
H2-4211-31	201
H2-4211-32	201
H2-4211-33	201
H2-4211-34	201
H2-4211-35	201
H2-4211-36	201
H2-4211-40	198
H2-4211-41	198
H2-4220-00	182、211
H2-4220-01	213
H2-4220-10	213
H2-4220-14	213
H2-4220-20	213
H2-4230-00	182、215、428

件号 Part No.	页次 Page No.
H2-4230-01	216
H2-4230-10	218
H2-4230-11	218
H2-4230-12	218、219
H2-4230-20	218
H2-4230-21	218
H2-4230-22	218
H2-4230-30	218
H2-4230-40	216、219
H2-4230-41	219
H2-4230-50	221
H2-4240-00	182、204
H2-4240-01	204
H2-4240-02	205
H2-4240-10	205
H2-4240-11	206
H2-4240-12	206
H2-4240-20	206

件号 Part No.	页次 Page No.
H2-4240-30	205
H2-4240-40	207
H2-4240-60	206
H2-4240-61	206
H2-4240-62	206
H2-4250-00	182、207、426
H2-4250-01	209
H2-4250-02	210
H2-4250-03	210
H2-4250-04	210
H2-4250-05	210
H2-4250-10	207
H2-4250-19	209
H2-4250-20	209
H2-4250-30	211
H2-4260-00	182、221
H2-4260-01/1	223
H2-4260-01/2	264

件号 Part No.	页次 Page No.
H2-4260-01/3	223
H2-4260-02	221、223、 258、264
H2-4270-00	182、223
H2-4270-01	225
H2-4310-01/1	271
H2-4310-01/2	270
H2-4310-01/3	270
H2-4310-01/4	269
H2-4310-02	271
H2-4310-10	278
H2-4310-11	278
H2-4310-20	269、271
H2-4310-21	271
H2-4310-22	273
H2-4310-23	273
H2-4310-24	274
H2-4310-30	278

件号 Part No.	页次 Page No.
H2-4310-40	278
H2-4311-00	266
H2-4311-00-1	268
H2-4311-00-3	268
H2-4311-00-5	268
H2-4311-00-6	268
H2-4311-02	268
H2-4312-00	274
H2-4312-00-1	274
H2-4312-00-3	274
H2-4312-00-5	276
H2-4312-00-7	276
H2-4312-00-8	276
H2-4312-10	276
H2-4312-21	274
H2-4312-22	274
H2-5100-00	284
H2-5100-00-1	317

件号 Part No.	页次 Page No.
H2-5100-02	315
H2-5100-20	317
H2-5100—30/5	317
H2-5100-50/3	317
H2-5100-50/5	320
H2-5110-00	284、284、289
H2-5110-01	288
H2-5110-02	289
H2-5110-10	289
H2-5110-11	355、356、358
H2-5110-20	295
H2-5110-30	295、339
H2-5110-40	289
H2-5110-40/1	320、355、 360、368
H2-5110-40/3	350、354、 362、364、369
H2-5110-40/5	358、361

件号 Part No.	页次 Page No.
H2-5110-40-1	355、356、358
H2-5110-50	291
H2-5111-03	288
H2-5112-00	291
H2-5112-10-01	292
H2-5112-40/1	293
H2-5113-00	287、295
H2-5113-00-1	295
H2-5113-00-3	297
H2-5113-01	298、303
H2-5113-02A	297、303
H2-5113-03A	297、302
H2-5113-04	298、303
H2-5113-05	297、303
H2-5113-06	300
H2-5113-07	299
H2-5113-08	299
H2-5113-09	298、305

件号 Part No.	页次 Page No.
H2-5113-10	298
H2-5113-10-1	299
H2-5113-11	299、304
H2-5113-20	298
H2-5113-30	295、302
H2-5114-00-A	290、300
H2-5114-00-A-1	305
H2-5114-00-A-3	302
H2-5114-00-A-5	303
H2-5114-01-A	302
H2-5114-02-A	302
H2-5114-03	300
H2-5114-04-A	300
H2-5114-05-A	306
H2-5114-06-A	302
H2-5114-07	302
H2-5114-09-A	304
H2-5114-10	304

件号 Part No.	页次 Page No.
H2-5114-10-1	304
H2-5114-20	302、436
H2-5114-30-A	305
H2-5114-30A-1	437
H2-5114-30A-3	437
H2-5114-41-A	305
H2-5114-43	306
H2-5114-50	302
H2-5120-00	284、306
H2-5120-10	306
H2-5120-10-1	306
H2-5120-20	308
H2-5120-21	308
H2-5120-22	308
H2-5120-23	308
H2-5120-24	309
H2-5130-00	284、309
H2-5130-00-1	311

件号 Part No.	页次 Page No.
H2-5130-01	311
H2-5130-02	311、372、374
H2-5130-10	309
H2-5130-10-1	311
H2-5130-20	311
H2-5130-21	312
H2-5130-22	312
H2-5130-23	312
H2-5130-24	312
H2-5130-25	311
H2-5130-30	312
H2-5130-30-1	312
H2-5130-31	292、312
H2-5130-40	312
H2-5200-00	318
H2-5200-00-01	318
H2-5200-00-03	318
H2-5200-00-05	320

件号 Part No.	页次 Page No.
H2-5200-01	321、322、324
H2-5200-02	323
H2-5200-20	323
H2-5200-30	321
H2-5200-31	321
H2-5200-60	324
H2-5200-70/3	324
H2-5200-70/5	322
H2-5200-70/9	323
H2-5210-00	318、325
H2-5210-04	328、337
H2-5210-05	330、340
H2-5210-06	330、340
H2-5210-07	330、340
H2-5210-09	330、339
H2-5210-100	331、340
H2-5210-100-3	331、340、341
H2-5210-100-5	331

件号 Part No.	页次 Page No.
H2-5210-100-7	331、341
H2-5210-11	325、334
H2-5210-12	325、334
H2-5210-13	334、343
H2-5210-14	325、336
H2-5210-15	332、341
H2-5210-16	328、338
H2-5210-20	327、336
H2-5210-30	331、340
H2-5210-40	325、334
H2-5210-60	329
H2-5210-61	329、339
H2-5210-62	330
H2-5210-63	330
H2-5210-64	330、339
H2-5210-70	332、341
H2-5210-83	331、340
H2-5210-90	332、342

件号 Part No.	页次 Page No.
H2-5210-91	332、342
H2-5210-92	333、342
H2-5210-93	332、342
H2-5220-00	318、334
H2-5220-01	343
H2-5220-10	338
H2-5220-11	339
H2-5220-12	339
H2-5220-20	343
H2-5230-00	318、345
H2-5230-01	345
H2-5230-10	345
H2-5230-20	346
H2-5230-30	346
H2-5300-00	346
H2-5301-00	348
H2-5301-000	350
H2-5301-10-1	351

件号 Part No.	页次 Page No.
H2-5301-101/3	357
H2-5301-11	350
H2-5301-20-1	350
H2-5302-00	348
H2-5302-10	356
H2-5302-10-1	356
H2-5302-11	356
H2-5302-20-1	354
H2-5303-00	348、360
H2-5303-01/1	360
H2-5303-01/3	364
H2-5303-10-1	360、364
H2-5303-11	360、364
H2-5304-00	346、362
H2-5305-00	346、367
H2-5305-01	367
H2-5305-02	369
H2-5305-10-	368

件号 Part No.	页次 Page No.
H2-5305-11	367
H2-5305-20-1	367
H2-5311-00	348、371
H2-5311-00-1	371
H2-5311-01	371、372
H2-5311-10-1	371、372
H2-5311-20-1	371、372
H2-5312-00	348、372
H2-5313-00/1	348
H2-5313-00/3	348
H2-5313-00-01	374、380
H2-5313-00-3	374
H2-5313-01	374、378、380
H2-5313-02	376、378、380
H2-5313-10-1	376
H2-5314-00	348、376
H2-5314-00-01	378
H2-5314-10	378

件号 Part No.	页次 Page No.
H2-5315-00	378
H2-5315-00-1	346
H2-5315-00-2	348
H2-5315-10	380
H2-5316-00	346、382
H2-5316-10-1	382
H2-5316-20A-1	382
H2-5400-00	382
H2-5400-00-1	385
H2-5400-02	384
H2-5401-00	382、385
H2-5401-01	387
H2-5401-10	387
H2-5401-20/1	387
H2-5401-20/3	387
H2-5402-00	384、387
H2-5403-00	385、387
H2-5403-10	389

件号 Part No.	页次 Page No.
H2-5403-20/1	389、389
H2-5403-20/5	391、394、397
H2-5404-00	385、389
H2-5404-10	389
H2-5405-00	385、391
H2-5405-01	391
H2-5406-00	385、392
H2-5406-01/1	392
H2-5406-01/3	397
H2-5406-10	394
H2-5406-20	392
H2-5407-00	384、394
H2-5407-01	396
H2-5407-02	397
H2-5407-03	397
H2-5407-20	397
H2-5407-30	396
H2-5407-40	396

件号 Part No.	页次 Page No.
H2-5408-00	384、399
H2-5408-01	402
H2-5408-02	402
H2-5408-03	401
H2-5408-10	402、404
H2-5408-10-1	405
H2-5408-11	404
H2-5408-12	404
H2-5408-13	404
H2-5408-14	404
H2-5408-21	405
H2-5408-22	404
H2-5408-30	399
H2-5408-31	399
H2-5408-32	399
H2-5408-33	399
H2-5408-34	399
H2-5408-40	401

件号 Part No.	页次 Page No.
H2-5408-50	401
H2-5408-50-1	401
H2-5408-50-3	402
H2-5408-60	400
H2-5408-60-1	401
H2-5408-61	401
H2-5408-62	401
H2-5408-63	400、401
H2-5410-00	384
H2-5410-01	385
H2-5500-00	437
H2-5500-00/Y	422
H2-5500-02	424、426
H2-5500-06	427
H2-5500-09	423、429、441
H2-5500-10/101	425
H2-5500-10/103	427
H2-5500-10/105	428

件号 Part No.	页次 Page No.
H2-5500-10/107	427
H2-5500-10/109	426
H2-5500-10/11	431
H2-5500-10/111	422
H2-5500-10/113	434
H2-5500-10/115	434
H2-5500-10/117	430
H2-5500-10/119	428
H2-5500-10/123	423
H2-5500-10/125	434
H2-5500-10/127	426
H2-5500-10/129	426
H2-5500-10/13	432
H2-5500-10/131	422
H2-5500-10/133	422
H2-5500-10/135	428
H2-5500-10/137	429
H2-5500-10/139	429

件号 Part No.	页次 Page No.
H2-5500-10/141	430
H2-5500-10/143	430
H2-5500-10/15	433
H2-5500-10/17	435
H2-5500-10/19	435
H2-5500-10/21	431
H2-5500-10/23	431
H2-5500-10/25	431
H2-5500-10/27	433
H2-5500-10/29	437
H2-5500-10/3	429
H2-5500-10/31	432
H2-5500-10/33	430
H2-5500-10/35	433
H2-5500-10/37	432
H2-5500-10/39	437
H2-5500-10/41	437
H2-5500-10/43	430

件号 Part No.	页次 Page No.
H2-5500-10/45	428
H2-5500-10/47	428
H2-5500-10/49	430
H2-5500-10/5	429
H2-5500-10/51	432
H2-5500-10/53	435
H2-5500-10/55	431
H2-5500-10/57	435
H2-5500-10/59	435
H2-5500-10/61	431
H2-5500-10/63	434
H2-5500-10/65	435
H2-5500-10/67	433
H2-5500-10/69	434
H2-5500-10/7	428
H2-5500-10/71	436
H2-5500-10/73	436
H2-5500-10/75	433

件号 Part No.	页次 Page No.
H2-5500-10/77	433
H2-5500-10/79	423
H2-5500-10/81	423
H2-5500-10/83	423
H2-5500-10/85	425
H2-5500-10/87	425
H2-5500-10/89	435
H2-5500-10/9	431
H2-5500-10/91	427
H2-5500-10/93	427
H2-5500-10/95	430
H2-5500-10/97	437
H2-5500-10/99	432
H2-5500-17	423、442
H2-5500-18	436
H2-5500-19	427
H2-5500-60	427
H2-5500-70	429、439、442

件号 Part No.	页次 Page No.
H2-5500-71	444、444
H2-5500-80	422、439、444
H2-5500-90	439、444
H2-5502-00	446、446
H2-5502-01	446
H2-5502-02	447
H2-5502-03	446
H2-5502-10	446
H2-5503-00	444、444、 446、447
H2-5503-01	447
H2-5503-02	447
H2-5503-03	447
H2-5503-04	447
H2-5503-05	447
H2-5503-06	447
H2-5504-00	434、440、449
H2-5505-00	426、440、449

件号 Part No.	页次 Page No.
H2-5505-11	452
H2-5505-13	452
H2-5505-15	452
H2-5505-16	449
H2-5505-20	451
H2-5505-31	453、453
H2-5505-32/1	452、453
H2-5505-40	453
H2-5505-50	451
H2-5505-60	452
H2-5506-00	434、440、453
H2-5506-10	453
H2-5506-13	453
H2-5506-20	453
H2-5507-00	433、441、455
H2-5507-01	457
H2-5507-02	457
H2-5507-03	457

件号 Part No.	页次 Page No.
H2-5507-10	457
H2-5507-20	458
H2-5507-30	457
H2-5508-00	432、441、459
H2-5508-01	461
H2-5508-02	459
H2-5508-10	459
H2-5509-02	463、465
H2-5509-03	465
H2-5509-10	465
H2-5510-00	426、440、461
H2-5510-10	461
H2-5521-00	429、439、463
H2-5521-00/1	463
H2-5521-01	463
H2-5521-02	463
H2-5522-00	424、465
H2-5522-01	463、465

件号 Part No.	页次 Page No.
H2-5522-20	461、465
H2-5523-00	425、442、465
H2-5523-00/3	466
H2-5523-010	466
H2-5523-02	465
H2-5523-03	466、466、 468、470、 471、471、 473、474、476
H2-5523-10/5	471
H2-5524-00	424、442、 466、468
H2-5524-00/3	466
H2-5524-01	466、468、476
H2-5524-02	466、468、 470、473、 474、476
H2-5525-00	426、439

件号 Part No.	页次 Page No.
H2-5525-00/3	468
H2-5526-00	424、442、470
H2-5526-00/3	470
H2-5526-10	468、470
H2-5528-00/1	436、441、471
H2-5528-00/-1	470
H2-5528-00/2	471
H2-5528-00/-2	470
H2-5528-00/3	436、441
H2-5528-01	471、471
H2-5529-00	426、442、471
H2-5529-00/3	473
H2-5529-02	473
H2-5531-00	436、441、473
H2-5531-00/3	473
H2-5531-10	474
H2-5532-00/3	428、439
H2-5532-00/-3	474

件号 Part No.	页次 Page No.
H2-5532-00/5	424、442
H2-5532-00/-5	474
H2-5532-00-3	474
H2-5532-00-5	474
H2-5533-00	436、441、476
H2-5533-00/3	476
H2-5545-00	430、439、476
H2-5545-00/3	478
H2-5545-00/5	478
H2-5545-00/7	478
H2-5545-01	478
H2-5545-02	476
H2-5545-03	478
H2-5700-00	405、408
H2-5700-01	408
H2-5710-00	408、409、435
H2-5710-01	409
H2-5710-02	409

件号 Part No.	页次 Page No.
H2-5710-03	409
H2-5710-04	409
H2-5710-05	411
H2-5710-07	411
H2-5710-09	411
H2-5710-11	411
H2-5710-12	411
H2-5710-14	409
H2-5710-20	412
H2-5720-00	405、412
H2-5720-00-1	414
H2-5720-01	412
H2-5720-10	414
H2-5721-00	405、415
H2-5721-01	417
H2-5721-02	415
H2-5721-03	418
H2-5721-04	415

件号 Part No.	页次 Page No.
H2-5721-10	417
H2-6111-34/11	321
H2-7001-200	432、440
H2-7001-60	431、440
H2-7002-100	423、441、441
H2-7003-70	435
H2-7510-00	6、59
H2-7510-01	60
H2-7510-02	61
H2-7510-10	61
H2-7510-100	60、63
H2-7510-101	63
H2-7510-102	64
H2-7510-106	64
H2-7510-107	64
H2-7510-108	64
H2-7510-109	64
H2-7510-110	63

件号 Part No.	页次 Page No.
H2-7510-12	61
H2-7510-120	60
H2-7510-130	61
H2-7510-50	60
H2-7510-60	61
H2-7510-71	60
H2-7510-81	61
H2-7510-90	59
H2-7520-00	10、66
H2-7520-02	67
H2-7520-03	67
H2-7520-04	25
H2-7520-11	69
H2-7520-20	69
H2-7520-30	68
H2-7520-40	68
H2-7520-50	68
H2-7520-61	67

件号 Part No.	页次 Page No.
H2-7520-62	67
H2-7520-63	66
H2-7520-70	67
H2-7520-80	66
H2-7703-70	440
H2-7710-60	431、440
H2-7720-40	434、440
JT7-001	503
JT7-002	503
JT7-003	505
JT-7A	503
KY-2	422
LS-2	235、246、437
LS2-11	247
LS2-12	247
LS2-13	247
LS2-14	248
LS2-15	247

件号 Part No.	页次 Page No.
LS2-16	249
LS2-17	248
LS2-18	247
LS2-31	249
LS2-32	249
LS2-33	249
LS2-34	246
LS2-35	246
LS2-36	246
LS2-37	248
LS2-42	246
LS2-70	246
LS2-80	246
LW-11	184、225
LW11-01	227
LW11-02	227
LW11-03	225
M2-4150-18	211

件号 Part No.	页次 Page No.
QDF-1	422
QL-17	429、439、480
QS-1	455、495
QS1-01	498
QS1-03	499
QS1-04	498
QS1-05	498
QS1-06	497
QS1-07	498
QS1-08	497
QS1-09	497、498
QS1-10	498
QS1-11	498
QS1-12	495
QS1-13	498
QS1-30	497
QS1-31	497
QS1-32	497

件号 Part No.	页次 Page No.
QS1-33	497
QS1-34	497
QS1-35	497
QS1-40	499
QS-2	433、441、459
QS2-01	502
QS2-02	501
QS2-03	503
QS2-04	502
QS2-07	503
QS2-08	501
QS2-09	502
QS2-11	501
QS2-12	503
QS2-13	502
QS2-14	502
QS2-20	502
QS2-30	502

标准件对照表

STANDARD PARTS COMPARISON TABLE

原用标准号 Original standard No.	应转换的标准号 New standard No.	对照依据 Comparision basis	原用标准号 Original standard No.	应转换的标准号 New standard No.	对照依据 Comparision basis	
HB1-126Gd ₁ ×L	HB1-152Gd ₁ ×L	BJ1102-8801	HB1-609-ddc ₄ ×L	HB1-609-df9×L	BJ1102-8801	
HB1-126Gd ₁ ×L×C	HB1-152Gd ₁ ×L×C		HB1-609-djf×L	HB1-609-dr6×L		
HB1-126-d ₁ ×L	HB1-152-d ₁ ×L		HB1-610-dd ₆ ×L	HB1-610-dh11×L		
HB1-126-d ₁ ×L×C	HB1-152-d ₁ ×L×C		HB1-610-ddc ₄ ×L	HB1-610-df9×L		
HB1-126Fd ₁ ×L	HB1-152Fd ₁ ×L		HB1-610+ djf×L	HB1-610-dr6×L		
HB1-126Fd ₁ ×L×C	HB1-152Fd ₁ ×L×C		HB1-611LHd	HB1-611-d		
HB1-126LAd ₁ ×L	HB1-152LAd ₁ ×L					
HB1-126LAd ₁ ×L×C	HB1-152LAd ₁ ×L×C					
HB1-126TAd ₁ ×L	HB1-152TAd ₁ ×L					
HB1-126TAd ₁ ×L×C	HB1-152TAd ₁ ×L×C					
HB1-202G-d×L	HB1-221G-d×L			HB1-701Gdje×L		HB1-701Gdr6×L
HB1-202d×L	HB1-221d×L			HB1-701dje×L		HB1-701-dr6×L
HB1-202F-d×L	HB1-221F-d×L			HB1-701HCdje×L		HB1-701HCdr6×L
HB1-2021A-d×L	HB1-2211A-d×L			HB1-701GFdje×L		HB1-701-GFdr6×L
HB1-202TA-d×L	HB1-221TA-d×L			HB1-701Gdjb ₃ ×L		HB1-701Gdu8×L
2HB1-504J d ₀	2HB1-504- d ₀			HB1-701-djb ₃ ×L		HB1-701du8×L
HB1-603LE d ₀ ×L	HB1-603- d ₀ ×L			HB1-701HCdjb ₃ ×L		HB1-701HCdu8×L
HB1-606FAD	HB1-606-D			HB1-701GFdjb ₃ ×L		HB1-701GFdu8×L
HB1-609-dd ₆ ×L	HB1-609-dh11×L			HB1-701Gdga×L		HB1-701Gdn6×L

原用标准号 Original standard No.	应转换的标准号 New standard No.	对照依据 Comparision basis	原用标准号 Original standard No.	应转换的标准号 New standard No.	对照依据 Comparision basis
HB1-701-dga×L	HB1-701-dn6×L	BJ1102-8801	1HB1-808-5	1HB1-808-M5	BJ1102-8801
HB1-701HCdga×L	HB1-701HCdn6×L		1HB1-808-6	1HB1-808-M6	
HB1-701GFdga×L	HB1-701GFdn6×L		1HB1-808-8	1HB1-808-M3	
HB1-701Gdd×L	HB1-701Gdh6×L		1HB1-818FA4	1HB1-818FA-M4	
HB1-701-dd×L	HB1-701-dh6×L		1HB1-818FA5	1HB1-818FA-M5	
HB1-701HCdd×L	HB1-701HCdh6×L		1HB1-818FA6	1HB1-818FA-M6	
HB1-701GFdd×L	HB1-701GFdh6×L		1HB1-818GD4	1HB1-818GD-M4	
1HB1-704G 序号×L	1HB1-704GD×L		1HB1-818GD5	1HB1-818GD-M5	
1HB1-704-序号×L	1HB1-704-D×L		1HB1-818GD6	1HB1-818GD-M6	
3HB1-704GD 序号	3HB1-704-序号		3HB1-818-4	3HB1-818M4	
HB1-705GE 序号	HB1-705-序号		3HB1-818-5	3HB1-818M5	
HB1-706DdC4×L	HB1-706-Df9×L		3HB1-818-6	2HB1-818M6	
1HB1-706G 序号×L	1HB1-706GD×L		HB2-3 左 $\delta \times H$	HB2-3 左- $\delta \times H$	
1HB1-706-序号×L	1HB1-706-D×L		HB2-51-序号	HB2-51LL-序号	
2HB1-706-DdC4×L	2HB1-706-Df9×L		HB2-51F 序号	HB2-51FD-序号	
3HB1-706HE 序号	3HB1-706-序号		HB2-52-序号	HB2-52LL-序号	
1HB1-805d	1HB1-805-d		HB2-52F 序号	HB2-52FD-序号	
1HB1-808-4	1HDI-808-M4		HB3-10-dGb×L×h	HB3-10HFdM7×L×h	

原用标准号 Original standard No.	应转换的标准号 New standard No.	对照依据 Comparision basis	原用标准号 Original standard No.	应转换的标准号 New standard No.	对照依据 Comparision basis
HB3-10-dD×L×h	HB3-10HFdH7×L×h	BJ1102-8801	HB3-13-dD4×D×L	HB3-13HFdH9×D×L	BJ1102-8801
HB3-10-dD4×L×h	HB3-10HFdH9×L×h		HB3-13FdGb×D×L	HB3-13FdM7×D×L	
HB3-10FdGb×L×h	HB3-1QFdM7×L×h		HB3-13FdD×D×L	HB3-13FdH7×D×1	
HB3-10FdD×L×h	HB3-10FdH7×L×h		HB3-13FdD4×D×L	HB3-13FdH9×D×I	
HB3-10FdD4×L×h	HB3-10FdH9×L×h		HB3-13TAdGb×D×L	HB3-13TAdM7×D×L	
HB3-10TAdGb×L×h	HB3-10TAdM7×L×h		HB3-13TAdD×D×L	HB3-13TAdH7×D×L	
HB3-10TAdD×L×h	HB3-10TAdH7×L×h		HB3-13TAdD4×D×L	HB3-13TAdH9×D×L	
HB3-10TAdD4×L×h	HB3-10TAdH9×L×h		HB3-13TEdGb×D×L	HB3-13TEdM7×D×L	
HB3-10TEdGb×L×h	HB3-10TEdM7×L×h		HB3-13TEdD×D×L	HB3-13TEdH7×D×L	
HB3-10TEdD×L×h	HB3-10TEdH7×L×h		HB3-13TEdD4×D×L	HB3-13TEdH9×D×L	
HB3-10TEdD4×L×h	HB3-10TEdH9×L×h		HB3-15GD×B	HB3-15GDD×B	
HB3-11Gd×D×L	HB3-11GDd×D×L		HB3-15FD×B	HB3-15FDD×B	
HB3-11Gd×D×LB	HB3-11GDd×D×LBB		HB3-15-D×B	HB3-15LBD×B	
HB3-11-d×D×L	HB3-11HFd×D×L		HB3-16GD	HB3-16GDD	
HB3-11-d×D×LB	HB3-11HFd×D×LBB		HB3-16-D	HB3-16LBD	
HB3-12-d×D×L	HB3-12HFd×D×L		HB3-17GD	HB3-17GDD	
HB3-13-dGb×D×L	HB3-13HFdM7×D×L		HB3-17-D	HB3-17LBD	
HB3-13-dD×D×L	HB3-13HFdH7×D×L		HB3-18GD	HB3-18GDD	

原用标准号 Original standard No.	应转换的标准号 New standard No.	对照依据 Comparision basis
HB3-18-D	HB3-18LBD	BJ1102-8801
HB3-19GD	HB3-19GDD	
HB3-19-D	HB3-19LBD	
HB3-22-d×BB	HB3-22-d×BBB	
HB3-25GD	HB3-25GDD	
HB3-25GDB	HB3-25GDDB	
HB3-25-D	HBS-25LBD	
HB3-25-DB	HB3-25LBDB	
1HB3-25GD	1HB3-25GDD	
1HB3-25-D	1HB3-25LBDYZ	
HB3-26GD	HB3-26GDD	
HB3-26GDB	HB3-26GDDB	
HB3-26-D	HB3-26LBD	
HB3-26-DB	HB3-26LBDB	
1HB3-26GD	1HB3-26GDD	
1HB3-26-D	1HB3-26LBDYZ	
HB3-27GD	HB3-27GD-D	
HB3-27GDB	HB3-27GD-DB	

原用标准号 Original standard No.	应转换的标准号 New standard No.	对照依据 Comparision basis
HB3-27-D	HB3-27LB-D	BJ1102-8801
HB3-27-DB	HB3-27LB-DB	
1HB3-27GD	1HB3-27GDD	
1HB3-27-D	1HB3-27LBDYZ	
6HB3-30	6HB3-30-M6	
HB3-44AB×L ₂ ×L ₃	HB3-44AB×L ₁ ×L ₂	
HB3-44BB×L ₂ ×L ₃	HB3-44BB×L ₁ ×L ₂	
1HB3-44-B×L ₂	1HB3-44-B×L ₁	
2HB3-44-B×L ₃	2HB3-44-B×L ₂	
HB4-4G d ₀ Cd	HB4-4G d ₀ CdD	
HB4-4F d ₀	HB4-4FA d ₀	
HB4-5G d ₀ Cd	HB4-5G d ₀ CdD	
HB4-5F d ₀	HB4-5FA d ₀	
HB4-7G d ₀ Cd	HB4-7G d ₀ CdD	
HB4-7F d ₀	HB4-7FA d ₀	
HB4-8G d ₀ Cd	HB4-8G d ₀ CdD	
HB4-8F d ₀	HB4-8FA d ₀	
HB4-10G d ₀ Cd	HB4-10G d ₀ CdD	

原用标准号 Original standard No.	应转换的标准号 New standard No.	对照依据 Comparision basis	原用标准号 Original standard No.	应转换的标准号 New standard No.	对照依据 Comparision basis
HB4-10Fd ₀	HB4-10FAd ₀	BJ1102-8801	HB4-20Fd ₀	HB4-20FA d ₀	BJ1102-8801
HB4-11Gd ₀ Cd	HB4-11Gd ₀ CdD		HB4-21Gd ₀ Cd	HB4-21G d ₀ CdD	
HB4-11Fd ₀	HB4-11FAd ₀		HB4-21Fd ₀	HB4-21FA d ₀	
HB4-13Gd ₀ Cd	HB4-13Gd ₀ CdD		HB4-22Gd ₀ Cd	HB4-22G d ₀ CdD	
HB4-13Fd ₀	HB4-13FAd ₀		HB4-22F d ₀	HB4-22FA d ₀	
HB4-14G d ₀ Cd	HB4-14G d ₀ CdD		HB4-23G d ₀ Cd	HB4-23G d ₀ CdD	
11B4-14F d ₀	HB4-14FA d ₀		HB4-23F d ₀	HB4-23FA d ₀	
HB4-15G d ₀ Cd	HB4-15G d ₀ CdD		HB4-26G d ₀ Cd	HB4-26G d ₀ CdD	
HB4-15F d ₀	HB4-15FA d ₀		HB4-26F d ₀	HB4-26FA d ₀	
HD4-16G d ₀ ×L ₁ Cd	HB4-16G d ₀ ×L ₁ CdD		HB4-27G d ₀ ×d ₀₁ Cd	HB4-27G d ₀ ×d ₀₁ CdD	
HB4-16Fd ₀ ×L ₁	HB4-16FA d ₀ ×L ₁		HB4-27F d ₀ ×d ₀₁	HB4-27FA d ₀ ×d ₀₁	
HB4-17Gd ₀ Cd	HB4-17Gd ₀ CdD		HB4-28G d ₀ ×d ₀₁ Cd	HB4-28G d ₀ ×d ₀₁ CdD	
HB4-17Fd ₀	HB4-17Fa d ₀		HB4-28F d ₀ ×d ₀₁	HB4-28FA d ₀ ×d ₀₁	
HB4-18Gd ₀ ×d ₀₁ Cd	HB4-18G d ₀ ×d ₀₁ CdD		HB4-29G d ₀ Cd	HB4-29G d ₀ CdD	
HB4-18Fd ₀ ×d ₀₁	HB4-18FA d ₀ ×d ₀₁		HB4-29F d ₀	HB4-29FA d ₀	
HB4-19Gd ₀ Cd	HB4-19Gd ₀ CdD		HB4-46G-dCd	HB4-46G-dCdD	
HB4-19Fd ₀	HB4-19FAd ₀		HB4-47G-dCd	HB4-47G-dCdD	
HB4-20Gd ₀ Cd	HB4-20Gd ₀ CdD		HB4-53-67	HB4-53-83	

原用标准号 Original standard No.	应转换的标准号 New standard No.	对照依据 Comparision basis	原用标准号 Original standard No.	应转换的标准号 New standard No.	对照依据 Comparision basis
HB4-56/57-材料代号-密封 圈号 H(气)	HB4-56/57-材料代号-密 封圈号 H	BJ1102-8801	HB5-4-4C7×7-2.52	HB5-4-4C7×7-2.50	BJ1102-8801
HB4-68-d	HB4-68d		HB5-4-7×19-3	HB5-4-7×19-3.00	
HB5-2-7×7-1.8×1 ₁ ×d ₁	HB5-2-7×7-1.8b×1 ₁ ×d ₁		HB5-4-7×7-3.06	HB5-4-7×7-3.05	
HB5-2-7×7-2.16×1 ₁ ×d ₁	HB5-2-7×7-2.15×1 ₁ ×d ₁		HB5-4-7×7-3.6	HB5-4-7×7-3.60	
HB5-2-7×7-2.52×1 ₁ ×d ₁	HB5-2-7×7-2.50×1 ₁ ×d ₁		HB5-4-7×19-3.6	HB5-4-7×19-3.60	
HB5-3-7×7-1.8	HB5-3-7×7-1.80		HB5-4-7×19-4.2	HB5-4-7×19-4.20	
HB5-3-7×7-2.16	HB5-3-7×7-2.15		HB5-4-7×7-4.5	HB5-4-7×7-4.50	
HB5-3-7×7-2.52	HB5-3-7×7-2.50		HB5-4-7×19-5.1	HB5-4-7×19-5.10	
HB5-3-7×7-3.06	HB5-3-7×7-3.05		HB5-4-7×19-6	HB5-4-7×19-6.00	
HB5-3-7×7-3.6	HB5-3-7×7-3.60		HB5-4-7×19-7.5	HB5-4-7×19-7.50	
HB5-3-7×19-3.0	HB5-3-7×19-3.00		HB5-8-d	HB5-8-d	
HB5-3-7×19-3.6	HB5-3-7×19-3.60		HB5-8-1.5	HB5-8-1.50	
HB5-4-4A7×7-d	HB5-4-4A7×7-d		HB5-8-1.8	HB5-8-1.80	
HB5-4-4B7×7-d	HB5-4-4B7×7-d		HB5-8-2.16	HB5-8-2.15	
HB5-4-4C7×7-d	HB5-4-4C7×7-d		HB5-8-2.52	HB5-8-2.50	
HB5-4-4C7×7-1.8	HB5-4-4C7×7-1.80		HB5-8-3.06	HB5-8-3.05	
HB5-4-4C7×7-2.16	HB5-4-4C7×7-2.15		HB5-8-3.6	HB5-8-3.60	
			HB5-8-4.2	HB5-8-4.20	

原用标准号 Original standard No.	应转换的标准号 New standard No.	对照依据 Comparsion basis	原用标准号 Original standard No.	应转换的标准号 New standard No.	对照依据 Comparsion basis
HB5-9-d	HB5-9-d	BJ1102-8801	1HB5-9-7.5	1HB5-9-750	BJ1102-8801
HB5-9-1.8	HB5-9-1.80		HB5-10-d	HB5-10-d	
HB5-9-2.16	HB5-9-2.15		HB5-10-I.6	HB5-10-1.60	
HB5-9-2.52	HB5-9-2.50		HB5-10-2	HB5-10-2.00	
HB5-9-3.06	HB5-9-3.05		HB5-10-2.5	HB5-10-2.50	
HB5-9-3.6	HB5-9-3.60		HB5-10-3	HB5-10-3.00	
HB5-9-4.2	HB5-9-4.20		HB5-10-3.6	HB5-10-3.60	
HB5-9-5.1	HB5-9-5.10		1HB5-10-d	1HB5-10-d	
HB5-9-6	HB5-9-6.00		1HB5-10-1.6	1HB5-10-1.60	
HB5-9-7.5	HB5-9-7.50		1HB5-10-2	1HB5-10-2.00	
1HB5-9-d	1HB5-9-d		1HB5-10-2.5	1HB5-10-2.50	
1HB5-9-1.8	1HB5-9-1.80		1HB5-10-3	1HB5-10-3.00	
1HB5-9-2.16	1HB5-9-2.15		1HB5-10-3.6	1HB5-10-3.60	
1HB5-9-2.52	1HB5-9-2.50		HB5-12-序号×d×L	HB5-12-序号×d×L	
1HB5-9-3.06	1HB5-9-305		HB5-12-序号×1.8×L	HB5-12-序号×1.80×L	
1HB5-9-3.6	1HB5-9-3.60		HB5-12-序号×2.16×L	HB5-12-序号×2.15×L	
1HB5-9-4.2	1HB5-9-420	HB5-12-序号×2.52×L	HB5-12-序号×2.50×L		
1HB5-9-5.1	1HB5-9-5.10	HB5-12-序号×3×L	HB5-12-序号×3.00×L		
1HB5-9-6	1HB5-9-6.00				

原用标准号 Original standard No.	应转换的标准号 New standard No.	对照依据 Comparsion basis	原用标准号 Original standard No.	应转换的标准号 New standard No.	对照依据 Comparsion basis
HB5-12-序号×3.6×L	HB5-12-序号×3.60×L	BJ1102-8801	HB5-14-2.16	HB5-14-2.15	BJ1102-8801
HB5-12-序号×4.2×L	HB5-12-序号×4.20×L		HB5-14-2.52	HB5-14-2.50	
HB5-12-序号×5.1×L	HB5-12-序号×5.10×L		HB5-14-3	HB5-14-3.00	
HB5-12-序号×6×L	HB5-12-序号×6.00×L		HB5-14-3.6	HB5-14-3.60	
HB5-12-序号×7.5×L	HB5-12-序号×7.50×L		HB5-14-42	HB5-14-4.20	
HB5-13-d	HB5-13-d		HB5-14-5.1	HB5-14-5.10	
HB5-13-1.8	HB5-13-1.80		HB5-14-6	HB5-14-6.00	
HB5-13-2.16	HB5-13-2.15		HB5-14-7.5	HB5-14-7.50	
HB5-13-2.52	HB5-13-2.50		HB5-15-Ad	HB5-15-Ad	
HB5-13-3	HB5-13-3.00		HB5-15-Bd	HB5-15-Bd	
HB5-13-3.6	HB5-13-3.60		HB5-15-左 Ad	HB5-15-左 Ad	
HB5-13-4.2	HB5-13-4.20		HB5-15-左 Bd	HB5-15-左 Bd	
HB5-13-5.1	HB5-13-5.10		HB5-15-1.8	HB5-15-1.80	
HB5-13-6	HB5-13-6.00	HB5-15-2.16	HB5-15-2.15		
HB5-13-7.5	HB5-13-7.50	HB5-15-2.52	HB5-15-2.50		
HB5-14-d	HB5-14-d	HB5-15-3	HB5-15-3.00		
11B5-14-1.8	HB5-14-1.80	HB5-15-3.6	HB5-15-3.60		
		HB5-15-4.2	HB5-15-4.20		

原用标准号 Original standard No.	应转换的标准号 New standard No.	对照依据 Comparsion basis	原用标准号 Original standard No.	应转换的标准号 New standard No.	对照依据 Comparsion basis
HB5-15-5.1	HB5-15-5.10	BJ1102-8801	1HB5-17-4.2	1HB5-17-4.20	BJ1102-8801
HB5-15-6	HB5-15-6.00		1HB5-17-4.5	1HB5-17-4.50	
HB5-15-7.5	HD5-15-7.50		1HB5-17-5.1	1HB5-17-5.10	
HB5-17-1.8	HB5-17-1.80		1HB5-17-6	1HB5-17-6.00	
HB5-17-2.16	HB5-17-2.15		1HB5-17-7.5	1HB5-17-7.50	
HB5-17-2.52	HB5-17-2.50		HB5-18-2.16	HB5-18-2.15	
HB5-17-3	HB5-17-3.00		HB5-18-2.52	HB5-18-2.50	
HB5-17-3.6	HB5-17-3.60		HB5-18-3	HB5-18-3.00	
HB5-17-4.2	HB5-17-4.20		HB5-18-3.6	HB5-18-3.60	
HB5-17-4.5	HB5-17-4.50		HB5-18-4.2	HB5-18-4.20	
HB5-17-5.1	HB5-17-5.10		HBS-18-4.5	HB5-18-4.50	
HB5-17-6	HB5-17-6.00		HB5-18-5.1	HB5-18-5.10	
HB5-17-7.5	HB5-17-7.50		HB5-18-6	HBS-18-6.00	
1HB5-17-1.8	1HB5-17-1.80		HB5-18-75	HB5-18-7.50	
1HB5-17-2.16	1HB5-17-2.15		1HB5-18-2.16	1HB5-18-2.15	
1HB5-17-2.52	1HB5-17-2.50	1HB5-18-2.52	1HB5-18-2.50		
1HB5-17-3	1HB5-17-3.00	1HB5-18-3	1HB5-18-3.00		
1HB5-17-3.6	1HB5-17-3.60	1HB5-18-3.6	1HB5-18-3.60		

原用标准号 Original standard No.	应转换的标准号 New standard No.	对照依据 Comparsion basis	原用标准号 Original standard No.	应转换的标准号 New standard No.	对照依据 Comparsion basis	
1HB5-18-4.2	1HB5-18-4.20	BJ1102-8801	HB6--22TB 序号	2HB6-21TB 序号	BJ1102-8801	
1HB5-18-4.5	1HB5-18-4.50		HB6-22LA 序号	2HB6-21LA 序号		
1HB5-18-5.1	1HB5-18-5.10			HB6-28-序号		
1HB5-18-6	1HB5-18-6.00		HB6-28-序号	HB6-28B-序号		
1HB5-18-7.5	1HB5-18-7.50		HB6-37-d×L	HB6-37-d×L		
HB5-36-d	HB5-36HFd			HB6-37(B501)-d×L		
HB5-36 左 d	HB5-36HF 左 d		1HB6-38-序号 Zn	1HB6-38-序号 ZnD		
HB5-37-d	HB5-37HFd		HB6-39-1×L	HB6-74TD-2×L		BJ1102-8904
HB5-37-左 d	HB5-37HF 左 d		HB6-39-2×L	HB6-74TD-3×L		
HB5-38-d×d ₂	HB5-38HFd×d ₂		HB6-39-3×L	HB6-74TD-4×L		
HB5-40LA 左 d×d ₂	HB5-40LA 左 d×d ₂		HB6-39-4×L	HB6-74TD-8×L		
HB5-40-d×d ₂	HB5-40HFd×d ₂		HB6-39-5×L	HB6-74TD-9×L		
HB5-40 左 d×d ₂	HB5-40HF 左 d×d ₂		HB6-39-6×L	HB6-74TD-10×L		
HB6-6-L	HB6-6-L		HB6-39-7×L	HB6-74TD-13×L		
	1HB6-6		HB6-39-8×L	HB6-74TD-14×L		
HB6-21-型号 / 序号	HB6-21GD-型号 / 序号		HB6-39-9×L	HB6-74TD-15×L		
1HB6-21-序号	1HB6-21GD 序号		HB6-39-10×L	HB6-74TD-16×L		
HB6-22-序号	2HB6-21GD 序号		HB6-39-11×L	HB6-74TD-17×L		

原用标准号 Original standard No.	应转换的标准号 New standard No.	对照依据 Comparision basis	原用标准号 Original standard No.	应转换的标准号 New standard No.	对照依据 Comparision basis
HB6-39-12×L	HB6-74TD-2×LCdD	BJ1102-8904	HB6-39-30×L	HB674TD-14×LZnD	BJ1102-8904
HB6-39-13×L	HB6-74TD-3×LCdD		HB6-39-31×L	HB6-74TD-15×LZnD	
HB6-39-14×L	HB6-74TD-4×LCdD		HB6-39-32×L	HB6-74TD-16×LZnD	
HB6-39-15×L	HB6-74TD-8×LCdD		HB6-39-33×L	HB6-74TD-17×LZnD	
HB6-39-16×L	HB6-74TD-9×LCdD		HB6-40-1×L×L ₁	HB6-75TD-2×L×L ₁	
HB6-39-17×L	HB6-74TD-10×LCdD		HB6-40-2×L×L ₁	HB6-75TD-3×L×L ₁	
HB6-39-18×L	HB6-74TD-13×LCdD		HB6-40-3×L×L ₁	HB6-75TD-4×L×L ₁	
HB6-39-19×L	HB6-74TD-14×LCdD		HB6-40-4×L×L ₁	HB6-75TD-8×L×L ₁	
HB6-39-20×L	HB6-74TD-15×LCdD		HB6-40-5×L×L ₁	HB6-75TD-9×L×L ₁	
HB6-39-21×L	HB6-74TD-16×LCdD		HB6-40-6×L×L ₁	HB6-75TD-10×L×L ₁	
HB6-39-22×L	HB6-74TD-17×LCdD		HB6-40-7×L×L ₁	HB6-75TD-13×L×L ₁	
HB6-39-23×L	HB6-74TD-2×LZnD		HB6-40-8×L×L ₁	HB6-75TD-14×L×L ₁	
HB6-39-24×L	HB6-74TD-3×LZnD		HB6-40-9×L×L ₁	HB6-75TD-15×L×L ₁	
HB6-39-25×L	HB6-74TD-4×LZnD		HB6-40-10×L×L ₁	HB6-75TD-16×L×L ₁	
HB6-39-26×L	HB6-74TD-8×LZnD		HB6-40~ 11×L×L ₁	HB6-75TD-17×L×L ₁	
HB6-39-27×L	HB6-74TD-9×LZnD		HB6-40-12×L×L ₁	HB6-75TD-2×L×L ₁ CdD	
HB6-39-28×L	HB6-74TD-10×LZnD		HB6-40-13×L×L ₁	HB6-75TD-3×L×L ₁ CdD	
HB6-39-29×L	HB6-74TD-13×LZnD		HB6-40-14×L×L ₁	HB6-75TD-4×L×L ₁ CdD	

原用标准号 Original standard No.	应转换的标准号 New standard No.	对照依据 Comparision basis	原用标准号 Original standard No.	应转换的标准号 New standard No.	对照依据 Comparision basis
HB6-40-15×L×L ₁	HB6-75TD-8×L×L ₁ CdD	BJ1102-8904	HB6-40-33×L×L ₁	HB6-75TD-17×L×L ₁ ZnD	BJ1102-8904
HB6-40-16×L×L ₁	HB6-75TD-9×L×L ₁ CdD		HB6-74TD 序号×L	HB6-74TD 序号×L	
HB6-40-17×L×L ₁	HB6-75TD-10×L×L ₁ CdD		HB6-74TD 序号×LCdD	HB6-74LI-序号×L	
HB6-40-18×L×L ₁	HB6-75TD-13×L×L ₁ CdD		HB6-74TD 序号×LZnD	1HB6-74TD-序号	
HB6-40-19×L×L ₁	HB6-75TD-14×L×L ₁ CdD		HB6-74LI 序号×L	1HB6-74LI-序号	
HB6-40-20×L×L ₁	HB6-75TD-15×L×L ₁ CdD		HB6-75TD 序号×L×L ₁	HB6-75TD-序号×L×L ₁	BJ1102-8801
HB6-40-21×L×L ₁	HB6-75TD-16×L×L ₁ CdD		HB6-75TD 序号×L×L ₁ CdD	HB6-75LI-序号×L×L ₁	
HB6-40-22×L×L ₁	HB6-75TD-17×L×L ₁ CdD		HB6-75TD 序号×L×L ₁ ZnD	1HB6-74TD-序号	
HB6-40-23×L×L ₁	HB6-75TD-2×L×L ₁ ZnD		HB6-75LI 序号×L×L ₁	1HB6-74LI-序号	
HB6-40-24×L×L ₁	HB6-75TD-3×L×L ₁ ZnD		HB6-91-G 序号	HB6-91 钩-序号	
HB6-40-25×L×L ₁	HB6-75TD-4×L×L ₁ ZnD		HB6-91-G 序号 Ag	HB6-91 钩-序号 Ag	
HB6-40-26×L×L ₁	HB6-75TD-8×L×L ₁ ZnD		HB6-91-左序号	HB6-91 左-序号	
HB6-40-27×L×L ₁	HB5-75TD-9×L×L ₁ ZnD		HB6-91-左序号 Ag	HB6-91 左-序号 Ag	
HB6-40-28×L×L ₁	HB6-75TD-10×L×L ₁ ZnD		HB6-91-右序号	HB6-91 右-序号	
HB6-40-29×L×L ₁	HB6-75TD-13×L×L ₁ ZnD		HB6-91-右序号 Ag	HB6-91 右-序号 Ag	
HB6-40-30×L×L ₁	HB6-75TD-14×L×L ₁ ZnD		HB6-91-序号 W	3HB6-91-序号	
HB6-40-31×L×L ₁	HB6-75TD-15×L×L ₁ ZnD		1HB6-91-G2	1HB6-91 钩-序号	
HB6-40-32×L×L ₁	HB6-75TD-16×L×L ₁ ZnD		1HB6-91-G2Ag	1HB6-91 钩-序号 Ag	

原用标准号 Original standard No.	应转换的标准号 New standard No.	对照依据 Comparision basis	原用标准号 Original standard No.	应转换的标准号 New standard No.	对照依据 Comparision basis
1HB6-91-左序号	1HB6-91 左-序号	BJ1102-8801	HMdGB51 • HPb59-1	HB6253Md	BJ1102-9303
1HB6-91-左序号 Ag	1HB6-91 左-序号 Ag		HMdGB52 • 45	HB6255Md	
1HB6-91-右序号	1HB6-91 右-序号		HMdGB52	HB6256Md	
1HB6-91-右序号 Ag	1HB6-91 右-序号 Ag		HMdGB52 • LY11-CZ	HB6262Md	
HB6-92-G 序号	HB6-92 钩-序号		HMdGB52 • HPb59-1	HB6263Md	
HB6-92-G 序号 Ag	HB6-92 钩-序号 Ag		HMdGB53 • 45	HB6265Md	
HB6-92-左序号	HB6-92 左-序号		HMdGB53	HB6266Md	
HB6-92-左序号 Ag	HB6-92 左-序号 Ag		HMdGB53 • HPb59-1	HB6273Md	
HB6-92-右序号	HB6-92 右-序号		HMdGB54 • 45	HB6275Md	
HB6-92-右序号 Ag	HB6-92 右-序号 Ag		HMdGB54	HB6276Md	
1HB6-92-G 序号	1HB6-92 钩-序号		HMdGB54 • LY11-CZ	HB6282Md	
1HB6-92-G 序号 Ag	1HB6-92 钩-序号 Ag		HMdGB54 • HPb59-1	HB6283Md	
1HB6-92-左序号	1HB6-92 左-序号	HMdGB62 • 25	GB62Md		
1HB6-92-左序号 Ag	1HB6-92 左-序号 Ag	Md×LGB71 • 45	GB71Md×L • 22H • Zn • D		
1HB6-92-右序号	1HB6-92 右-序号	Md×1GB73 • 45	GB73Md×L • 22H • Zn • D		
1HB6-92-右序号 Ag	1HB6-92 右-序号 Ag	d ₀ ×LGB91	GB91-d×L • Fe • H • Y		
HMdGB51 • 45	HB6223Md	d ₀ ×LGB91 • 1Cr18Ni9Ti	GB91-d×L • 1Cr18Ni9Ti		
HMdGB51	HB6224Md	d×LGB99.A3	GB99-d×L • Zn • D		

原用标准号 Original standard No.	应转换的标准号 New standard No.	对照依据 Comparision basis	原用标准号 Original standard No.	应转换的标准号 New standard No.	对照依据 Comparision basis
d×LGB100.A3	GB100-d×L · Zn · D	BJ1102-9303	Hd×LGB868 · LF10	HB6299 · d×L	BJ1102-9303
d×LGB117.45	GB117Ad×L		Hd×LGB868 · LF21	HB6300 · d×L	
d ₀ GB859	GB859-规格		Hd×LGB868 · MLC15	HB6301 · d×L	
d ₀ GB861	GB861.1-规格		Hd×LGB868 · ML20MnA	HB6302 · d×L	
d ₀ GB862	GB862.1-规格		Hd×1GB868 · 1Cr18Ni9Ti	HB6203 · d×L	
Hd×LGB867 · L4	HB6229 · d×L		Hd×LGB869 · L4	HB6304 · d×L	
Hd×LGB867 · LY1	HB6230 · d×L		Hd×LGB869 · LY1	HB6305 · d×L	
Hd×LGB867 · 1Y10	HB6231 · d×L		Hd×1GB869 · LY10	HB6306 · d×L	
Hd×LGB867 · LF10	HB6232 · d×L		Hd×LGB869 · LF10	HB6307 · d×L	
Hd×LGB867 · LF21	HB6233 · d×L		Hd×LGB869 · LF21	HB6308 · d×L	
Hd×LGB867 · MLC15	HB6234 · d×L		Hd×1GB869 · MLC15	HB6309 · d×L	
Hd×LGB867 · ML20MnA	HB6235 · d×L		Hd×LGB869 · ML20MnA	HB6310 · d×L	
Hd×LGB867 · 1Cr18Ni9Ti	HB6236 · d×L		Hd×LGB869 · 1Cr18Ni9Ti	HB6311 · d×L	
Hd×LGB867 · H62	HB6237 · d×L		Hd×1GB869 · H62	HB6312 · d×L	
Hd×LGB867 · H62 防磁	HB6238 · d×L		Hd×LGB869 · H62 防磁	HB6313 · d×L	
Hd×LGB867 · T3	HB6239 · d×L		Hd×1GB869 · T3	HB6314 · d×L	
Hd×1GB868 · LY1	HB6297 · d×L		d×LGB876	GB876-d×L · A3 · Zn · D	
Hd×LGB868 · LY10	HB6298 · d×L		d×LGB876 · H62	GB876-d×L	

原用标准号 Original standard No.	应转换的标准号 New standard No.	对照依据 Comparision basis	原用标准号 Original standard No.	应转换的标准号 New standard No.	对照依据 Comparision basis
d ₀ GB893	GB893.1- d ₀	BJ1102-9303	Hd×LGB954 • MLC15	HB6318 • d×L	BJ1102-9303
d ₀ GB894	CB894.1- d ₀		Hd×LGB954 • 1Cr18Ni9Ti	HB6319 • d×L	
dGB896 • 65Mn	GB896-d		d ₀ GB956	GB956.1-规格	
MdGB929	GB929Md		d ₀ ×bGB961	GB961- d ₀ ×b	
MdGB929 • Cr17Ni2	GB929Md • Cr17Ni2		d ₀ ×bGB962	GB962- d ₀ ×b	
MdGB930	GB930Md		d ₀ ×bGB963	GB963- d ₀ ×b	
MdGB930 • Cr17Ni2	GB930Md • Cr17Ni2		Hd×LGB975 • 18A	HB6320 • d×L	
MdGB931	GB931Md		Hd×LGB975 • H62	HB6321 • d×L	
MdGB931 • Cr17Ni2	GB931Md • Cr17Ni2		Hd×LGB975 • T3	HB6322 • d×L	
Md×l×LGB937	GB937Md×l×L		HMdGB1007 • 45	HB6285Md	
MdGB938	GB938Md		HMdGB1007	HB6286Md	
dGB939 • 08F	GB939-d		HMdGB1007 • Cr17Ni2	HB6288Md	
dGB939 • LF21	GB939-d • LF21		HMdGB1007 • 1Cr18Ni9Ti	HB6290Md	
dGB940 • 08F	GB940-d		HMdGB1007 • LY11-CZ	HB6291Md	
dGB940 • LF21	GB940-d • LF21		HMdGB1007 • HPb59-1	HB6292Md	
Hd×LGB954 • LY1	HB6315 • d×L		Hd×LGB1011 • LY1	HB6323 • d×L	
Hd×LGB954 • LY10	HB6316 • d×L		Hd×LGB1011 • LY10	HB6324 • d×L	
Hd×LGB954 • LF10	HB6317 • d×L		Hd×LGB1011 • LF10	HB6325 • d×L	
			Hd×LGB1011 • LF21	HB6326 • d×L	
			Hd×LGB1011 • MLC15	HB6327 • d×L	
			Hd×LGB1011 • 1Cr18Ni9Ti	HB6328 • d×L	
			Hd×LGB1012 • LY10	HB6329 • d×L	
			Hd×LGB1012 • MLC15	HB6330 • d×L	
			Hd×LGB1012 • 1Cr18Ni9Ti	HB6331 • d×L	

原用标准号 Original standard No.	应转换的标准号 New standard No.	对照依据 Comparision basis	原用标准号 Original standard No.	应转换的标准号 New standard No.	对照依据 Comparision basis
Hd×LGB1016 · 25	HB6350 · d×L	BJ1102-9303			
d×LGB1021 · 20	HB6240 · d×L				
d×LGB1021 · 1Cr18Ni9Ti	HB6241 · d×L				
d×LGB1022 · 20	HB6242 · d×L				
d×LGB1022 · 1Cr18Ni9Ti	HB6243 · d×L				
A d ₀ GB1023 · 20	HB6244 · d ₀				
A d ₀ GB1023 · 1Cr18Ni9Ti	HB6245 · d ₀				
d ₀ GB1024 · 20	HB6246 · d ₀				
d ₀ GB1024 · 1Cr18Ni9Ti	HB6351 · d ₀				
A d ₀ GB1025 · 20	HB6352 · d ₀ ×L				
A d ₀ GB1025 · 1Cr18Ni9Ti	HB6353 · d ₀ ×L				
A α d ₀ ×LGB1027 · 20	HB6356 · d ₀ ×L				
A α d ₀ ×LGB1027 · 1Cr18Ni9Ti	HB6357 · d ₀ ×L				
MdGB1337 · 45	GB1337Md				
MdGB1337	GB1337Md				
MdGB1338 · 45	GB1338Md				
MdGB1338	GB1338Md				