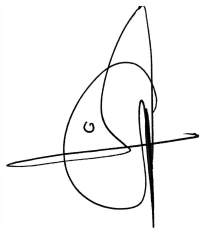


NOMBRE [REDACTED] **SEXO** FEMENINO **EDAD** 23

MEDICO YESENIA RECIO LOPEZ

CUANTIFICACION B-HCG EN SANGRE

PARAMETRO	RESULTADO	VALOR DE REFERENCIA
GONADOTROPINA CORIONICA HUMANA	54.57 mIU/mL	NO GESTANTES - < 5 mIU/mL GESTACION TEMPRANA - 5-25 1 – 10 SEMANAS - > 20 – 41 7430 11 – 15 SEMANAS - 16 996 – 247 465 16 – 22 SEMANAS - 6 860 – 50 239 23 – 40 SEMANAS - 1 583 – 65 911
METODO INMUNOANALISIS DE MICROPARTICULAS QUIMIOLUMINISCENTES (CMIA)		
COMENTARIOS		



VALIDÓ

QFB. GILBERTO DANIEL PARTIDA
HERNANDEZ
CED. PROF. 7457380

NOTA: Los estudios de laboratorio son pruebas biológicas expuestas a variaciones por diversos factores (alimentación, ejercicio, medicamento, etc.). Para una correcta interpretación de los resultados debe consultar a su médico, quien los evaluará con la información clínica y otros parámetros de laboratorios y/o gabinete. Consulte el aviso de privacidad en www.laboratorioscuen.mx

NOMBRE [REDACTED] **SEXO** FEMENINO

MEDICO YESENIA RECIO LOPEZ

CUANTIFICACION B-HCG EN SANGRE

PARAMETRO	RESULTADO	VALOR DE REFERENCIA
GONADOTROPINA CORIONICA HUMANA	182.26 mIU/mL	NO GESTANTES - < 5 mIU/mL GESTACION TEMPRANA - 5-25 1 – 10 SEMANAS - > 20 – 41 7430 11 – 15 SEMANAS - 16 996 – 247 465 16 – 22 SEMANAS - 6 860 – 50 239 23 – 40 SEMANAS - 1 583 – 65 911
METODO INMUNOANALISIS DE MICROPARTICULAS QUIMIOLUMINISCENTES (CMIA)		
COMENTARIOS		



VALIDÓ
QFB. ADOLFO GUADARRAMA MOLINA
CED. PROF. 1694541

NOTA: Los estudios de laboratorio son pruebas biológicas expuestas a variaciones por diversos factores (alimentación, ejercicio, medicamento, etc.). Para una correcta interpretación de los resultados debe consultar a su médico, quien los evaluará con la información clínica y otros parámetros de laboratorios y/o gabinete. Consulte el aviso de privacidad en www.laboratorioscuen.mx

FOLIO 0011250

FECHA RECEPCION

15-08-2020 01:00 PM

FECHA REALIZACION

30-10-2021 02:19 PM

SUCURSAL

MATRIZ

MARIANO ESCOBEDO 186 OTE.

COLONIA CENTRO 80000

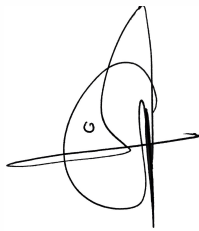
6677-16-8448

NOMBRE [REDACTED] **SEXO** FEMENINO

MEDICO YESENIA RECIO LOPEZ

CUANTIFICACION B-HCG EN SANGRE

PARAMETRO	RESULTADO	VALOR DE REFERENCIA
GONADOTROPINA CORIONICA HUMANA	390.37 mIU/mL	NO GESTANTES - < 5 mIU/mL GESTACION TEMPRANA - 5-25 1 – 10 SEMANAS - > 20 – 41 7430 11 – 15 SEMANAS - 16 996 – 247 465 16 – 22 SEMANAS - 6 860 – 50 239 23 – 40 SEMANAS - 1 583 – 65 911
METODO	INMUNOANALISIS DE MICROPARTICULAS QUIMIOLUMINISCENTES (CMIA)	
COMENTARIOS		



VALIDÓ

QFB. GILBERTO DANIEL PARTIDA
HERNANDEZ
CED. PROF. 7457380

NOTA: Los estudios de laboratorio son pruebas biológicas expuestas a variaciones por diversos factores (alimentación, ejercicio, medicamento, etc.). Para una correcta interpretación de los resultados debe consultar a su médico, quien los evaluará con la información clínica y otros parámetros de laboratorios y/o gabinete. Consulte el aviso de privacidad en www.laboratorioscuen.mx

NOMBRE [REDACTED] **SEXO** FEMENINO **EDAD** 25

MEDICO YESENIA RECIO LOPEZ

CUANTIFICACION B-HCG EN SANGRE

PARAMETRO	RESULTADO	VALOR DE REFERENCIA
GONADOTROPINA CORIONICA HUMANA	29.78 mIU/mL	NO GESTANTES - < 5 mIU/mL GESTACION TEMPRANA - 5-25 1 – 10 SEMANAS - > 20 – 41 7430 11 – 15 SEMANAS - 16 996 – 247 465 16 – 22 SEMANAS - 6 860 – 50 239 23 – 40 SEMANAS - 1 583 – 65 911
METODO	INMUNOANALISIS DE MICROPARTICULAS QUIMIOLUMINISCENTES (CMIA)	
COMENTARIOS		



VALIDÓ

QFB. ADOLFO GUADARRAMA MOLINA
CED. PROF. 1694541

NOTA: Los estudios de laboratorio son pruebas biológicas expuestas a variaciones por diversos factores (alimentación, ejercicio, medicamento, etc.). Para una correcta interpretación de los resultados debe consultar a su médico, quien los evaluará con la información clínica y otros parámetros de laboratorios y/o gabinete. Consulte el aviso de privacidad en www.laboratorioscuen.mx

NOMBRE [REDACTED] **SEXO** FEMENINO **EDAD** 25

MEDICO YESENIA RECIO LOPEZ

CUANTIFICACION B-HCG EN SANGRE

PARAMETRO	RESULTADO	VALOR DE REFERENCIA
GONADOTROPINA CORIONICA HUMANA	263.22 mIU/mL	NO GESTANTES - < 5 mIU/mL GESTACION TEMPRANA - 5-25 1 - 10 SEMANAS - > 20 - 41 7430 11 - 15 SEMANAS - 16 996 - 247 465 16 - 22 SEMANAS - 6 860 - 50 239 23 - 40 SEMANAS - 1 583 - 65 911
METODO	INMUNOANALISIS DE MICROPARTICULAS QUIMIOLUMINISCENTES (CMIA)	
COMENTARIOS		



VALIDÓ

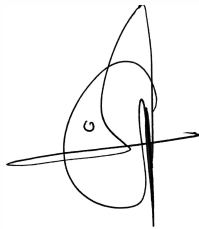
QFB. ADOLFO GUADARRAMA MOLINA
CED. PROF. 1694541

NOTA: Los estudios de laboratorio son pruebas biológicas expuestas a variaciones por diversos factores (alimentación, ejercicio, medicamento, etc.). Para una correcta interpretación de los resultados debe consultar a su médico, quien los evaluará con la información clínica y otros parámetros de laboratorios y/o gabinete. Consulte el aviso de privacidad en www.laboratorioscuen.mx

NOMBRE [REDACTED] SEXO FEMENINO

CUANTIFICACION B-HCG EN SANGRE

PARAMETRO	RESULTADO	VALOR DE REFERENCIA
GONADOTROPINA CORIONICA HUMANA	59.88 mIU/mL	NO GESTANTES - < 5 mIU/mL GESTACION TEMPRANA - 5-25 1 – 10 SEMANAS - > 20 – 41 7430 11 – 15 SEMANAS - 16 996 – 247 465 16 – 22 SEMANAS - 6 860 – 50 239 23 – 40 SEMANAS - 1 583 – 65 911
METODO	INMUNOANALISIS DE MICROPARTICULAS QUIMIOLUMINISCENTES (CMIA)	
COMENTARIOS		



VALIDÓ


QFB. GILBERTO DANIEL PARTIDA
HERNANDEZ
CED. PROF. 7457380

NOTA: Los estudios de laboratorio son pruebas biológicas expuestas a variaciones por diversos factores (alimentación, ejercicio, medicamento, etc.). Para una correcta interpretación de los resultados debe consultar a su médico, quien los evaluará con la información clínica y otros parámetros de laboratorios y/o gabinete. Consulte el aviso de privacidad en www.laboratorioscuen.mx

NOMBRE [REDACTED] FEMENINO
MEDICO

CUANTIFICACION B-HCG EN SANGRE

PARAMETRO	RESULTADO	VALOR DE REFERENCIA
GONADOTROPINA CORIONICA HUMANA	10.62 mIU/mL	NO GESTANTES - < 5 mIU/mL GESTACION TEMPRANA - 5-25 1 – 10 SEMANAS - > 20 – 41 7430 11 – 15 SEMANAS - 16 996 – 247 465 16 – 22 SEMANAS - 6 860 – 50 239 23 – 40 SEMANAS - 1 583 – 65 911
METODO	INMUNOANALISIS DE MICROPARTICULAS QUIMIOLUMINISCENTES (CMIA)	
COMENTARIOS		



VALIDÓ


QFB. GILBERTO DANIEL PARTIDA
HERNANDEZ
CED. PROF. 7457380

NOTA: Los estudios de laboratorio son pruebas biológicas expuestas a variaciones por diversos factores (alimentación, ejercicio, medicamento, etc.). Para una correcta interpretación de los resultados debe consultar a su médico, quien los evaluará con la información clínica y otros parámetros de laboratorios y/o gabinete. Consulte el aviso de privacidad en www.laboratorioscuen.mx

NOMBRE XXXXXXXXXX FEMENINO
MEDICO

CUANTIFICACION B-HCG EN SANGRE

PARAMETRO	RESULTADO	VALOR DE REFERENCIA
GONADOTROPINA CORIONICA HUMANA	757.75 mIU/mL	NO GESTANTES - < 5 mIU/mL GESTACION TEMPRANA - 5-25 1 – 10 SEMANAS - > 20 – 41 7430 11 – 15 SEMANAS - 16 996 – 247 465 16 – 22 SEMANAS - 6 860 – 50 239 23 – 40 SEMANAS - 1 583 – 65 911
METODO	INMUNOANALISIS DE MICROPARTICULAS QUIMIOLUMINISCENTES (CMIA)	
COMENTARIOS		



VALIDÓ

QFB. GILBERTO DANIEL PARTIDA
HERNANDEZ
CED. PROF. 7457380

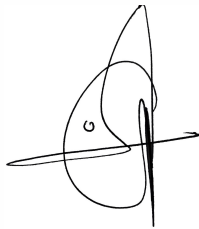
NOTA: Los estudios de laboratorio son pruebas biológicas expuestas a variaciones por diversos factores (alimentación, ejercicio, medicamento, etc.). Para una correcta interpretación de los resultados debe consultar a su médico, quien los evaluará con la información clínica y otros parámetros de laboratorios y/o gabinete. Consulte el aviso de privacidad en www.laboratorioscuen.mx

NOMBRE [REDACTED] **SEXO** FEMENINO

MEDICO YESENIA RECIO LOPEZ

CUANTIFICACION B-HCG EN SANGRE

PARAMETRO	RESULTADO	VALOR DE REFERENCIA
GONADOTROPINA CORIONICA HUMANA	90.04 mIU/mL	NO GESTANTES - < 5 mIU/mL GESTACION TEMPRANA - 5-25 1 – 10 SEMANAS - > 20 – 41 7430 11 – 15 SEMANAS - 16 996 – 247 465 16 – 22 SEMANAS - 6 860 – 50 239 23 – 40 SEMANAS - 1 583 – 65 911
METODO	INMUNOANALISIS DE MICROPARTICULAS QUIMIOLUMINISCENTES (CMIA)	
COMENTARIOS		



VALIDÓ


QFB. GILBERTO DANIEL PARTIDA
HERNANDEZ
CED. PROF. 7457380

NOTA: Los estudios de laboratorio son pruebas biológicas expuestas a variaciones por diversos factores (alimentación, ejercicio, medicamento, etc.). Para una correcta interpretación de los resultados debe consultar a su médico, quien los evaluará con la información clínica y otros parámetros de laboratorios y/o gabinete. Consulte el aviso de privacidad en www.laboratorioscuen.mx

NOMBRE [REDACTED] **SEXO** FEMENINO
MEDICO

CUANTIFICACION B-HCG EN SANGRE

PARAMETRO	RESULTADO	VALOR DE REFERENCIA
GONADOTROPINA CORIONICA HUMANA	1,710.76 mIU/mL	NO GESTANTES - < 5 mIU/mL GESTACION TEMPRANA - 5-25 1 – 10 SEMANAS - > 20 – 41 7430 11 – 15 SEMANAS - 16 996 – 247 465 16 – 22 SEMANAS - 6 860 – 50 239 23 – 40 SEMANAS - 1 583 – 65 911
METODO	INMUNOANALISIS DE MICROPARTICULAS QUIMIOLUMINISCENTES (CMIA)	
COMENTARIOS		



VALIDÓ

QFB. GILBERTO DANIEL PARTIDA
HERNANDEZ
CED. PROF. 7457380

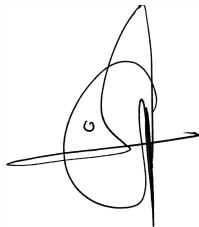
NOTA: Los estudios de laboratorio son pruebas biológicas expuestas a variaciones por diversos factores (alimentación, ejercicio, medicamento, etc.). Para una correcta interpretación de los resultados debe consultar a su médico, quien los evaluará con la información clínica y otros parámetros de laboratorios y/o gabinete. Consulte el aviso de privacidad en www.laboratorioscuen.mx

NOMBRE [REDACTED] **SEXO** FEMENINO

MEDICO YESENIA RECIO LOPEZ

CUANTIFICACION B-HCG EN SANGRE

PARAMETRO	RESULTADO	VALOR DE REFERENCIA
GONADOTROPINA CORIONICA HUMANA	298.6 mIU/mL	NO GESTANTES - < 5 mIU/mL GESTACION TEMPRANA - 5-25 1 – 10 SEMANAS - > 20 – 41 7430 11 – 15 SEMANAS - 16 996 – 247 465 16 – 22 SEMANAS - 6 860 – 50 239 23 – 40 SEMANAS - 1 583 – 65 911
METODO	INMUNOANALISIS DE MICROPARTICULAS QUIMIOLUMINISCENTES (CMIA)	
COMENTARIOS		



VALIDÓ

QFB. GILBERTO DANIEL PARTIDA
HERNANDEZ
CED. PROF. 7457380

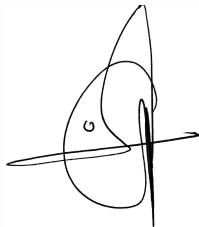
NOTA: Los estudios de laboratorio son pruebas biológicas expuestas a variaciones por diversos factores (alimentación, ejercicio, medicamento, etc.). Para una correcta interpretación de los resultados debe consultar a su médico, quien los evaluará con la información clínica y otros parámetros de laboratorios y/o gabinete. Consulte el aviso de privacidad en www.laboratorioscuen.mx

NOMBRE [REDACTED] **SEXO** FEMENINO

MEDICO YESENIA RECIO LOPEZ

CUANTIFICACION B-HCG EN SANGRE

PARAMETRO	RESULTADO	VALOR DE REFERENCIA
GONADOTROPINA CORIONICA HUMANA	2,034.91 mIU/mL	NO GESTANTES - < 5 mIU/mL GESTACION TEMPRANA - 5-25 1 – 10 SEMANAS - > 20 – 41 7430 11 – 15 SEMANAS - 16 996 – 247 465 16 – 22 SEMANAS - 6 860 – 50 239 23 – 40 SEMANAS - 1 583 – 65 911
METODO	INMUNOANALISIS DE MICROPARTICULAS QUIMIOLUMINISCENTES (CMIA)	
COMENTARIOS		



VALIDÓ

QFB. GILBERTO DANIEL PARTIDA
HERNANDEZ
CED. PROF. 7457380

NOTA: Los estudios de laboratorio son pruebas biológicas expuestas a variaciones por diversos factores (alimentación, ejercicio, medicamento, etc.). Para una correcta interpretación de los resultados debe consultar a su médico, quien los evaluará con la información clínica y otros parámetros de laboratorios y/o gabinete. Consulte el aviso de privacidad en www.laboratorioscuen.mx

Registro No.: 2021042418161	Cliente: SIN ORDEN
Nombres: [REDACTED]	
Sucursal: PLAYAS	Fecha Ingreso: 4/24/21 8:08 AM
Medico: A QUIEN CORRESPONDA	Fecha Impresión: null
Comentario:	

PRUEBA	RESULTADO	UNIDAD	VALORES DE REFERENCIA
- PRUEBA DE EMBARAZO EN SANGRE	POSITIVO		

Método: Inmunoensayo
Tipo de Muestra: Suero

ESTE RESULTADO NO ES PARA USO LEGAL

*Valido: MONICA CASTILLO MARTINEZ Q.B.C.
+ Prueba Acreditada
++ Prueba Subgrados*

- PROGESTERONA	29.80	ng/mL	
Método: Inmunoanálisis Quimioluminiscente de Micropartículas (CMIA)			
Tipo de Muestra: Suero			
HOMBRE			0.2 - 3.37
MUJERES MENSTRUANDO NORMAL			
FASE FOLICULAR			0.14 - 2.03
OVULATORIA			0.40 - 4.47
FASE LUTEINICA MEDIA			5.22 - 22.7
FASE LUTEINICA			1.42 - 16.6
POSTMENOPAUSIA			0.2 - 0.82
1ER TRIMESTRE			12.26 - 81.80
2DO TRIMESTRE			11.11 - 81.40
3ER TRIMESTRE			39.30 - 387.80

- ESTRADIOL	807.95	pg/mL	
Método: Inmunoanálisis Quimioluminiscente de Micropartículas (CMIA)			
Tipo de Muestra: Suero			
HOMBRES			5.37 - 65.9 pg/ml
MUJERES MENSTRUANDO NORMAL			
FASE FOLICULAR			26.6 - 161 pg/ml
OVULATORIA			187 - 382 pg/ml
FASE LUTEA			32.7 - 201 pg/ml
POSTMENOPAUSIA			5.37 - 38.4 pg/ml
EL FARMACO FULVESTRANT PUEDE OCASIONAR RESULTADOS FALSAMENTE AUMENTADOS DE ESTRADIOL			

- BHCG EN SANGRE	14.75	mUI/mL	0.0 - 5.0
Método: Inmunoanálisis Quimioluminiscente de Micropartículas (CMIA)			
Tipo de Muestra: Suero			
SEMANAS DESPUES DEL ULTIMO PERIODO MENSTRUAL			HCG APROXIMANDO (mIU/ml)

null 1 null 2

Rev 0

""Laboratorio Clínico Acreditado por EMA, A.C. con acreditación No. CL-120"
Puede consultar nuestro alcance de acreditación en www.labgamboa.com

LGA-PO-RH-001-F09

PLAZA EMELY
(664) 681-5773

SEGUNDA CENTRO
(664) 685-8116

ROSARITO
(661) 612-6935

OTAY
(664) 647-0580

REFUGIO
(664) 102-6494

PLAZA RÍO
(664) 975-3030

PLAZA FINANCIERA
(664) 634-1625

PLAYAS
(664) 631-8630

PAJARITA
(664) 634-6688

PACÍFICO
(664) 208-9616

RÍO
(664) 634-2134

MONARCA
(664) 625-2742

FUNDADORES
(664) 634-4746

CUCAPAH
(664) 646-0111

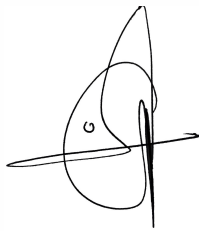
COLORADO
(664) 629-4984

NOMBRE [REDACTED] **SEXO** FEMENINO **EDAD** 36

MEDICO YESENIA RECIO LOPEZ

CUANTIFICACION B-HCG EN SANGRE

PARAMETRO	RESULTADO	VALOR DE REFERENCIA
GONADOTROPINA CORIONICA HUMANA	63.84 mIU/mL	NO GESTANTES - < 5 mIU/mL GESTACION TEMPRANA - 5-25 1 – 10 SEMANAS - > 20 – 41 7430 11 – 15 SEMANAS - 16 996 – 247 465 16 – 22 SEMANAS - 6 860 – 50 239 23 – 40 SEMANAS - 1 583 – 65 911
METODO INMUNOANALISIS DE MICROPARTICULAS QUIMIOLUMINISCENTES (CMIA)		
COMENTARIOS		



VALIDÓ

QFB. GILBERTO DANIEL PARTIDA
HERNANDEZ
CED. PROF. 7457380

NOTA: Los estudios de laboratorio son pruebas biológicas expuestas a variaciones por diversos factores (alimentación, ejercicio, medicamento, etc.). Para una correcta interpretación de los resultados debe consultar a su médico, quien los evaluará con la información clínica y otros parámetros de laboratorios y/o gabinete. Consulte el aviso de privacidad en www.laboratorioscuen.mx

DR(A) : YESENIA RECIO LÓPEZ

PACIENTE :

FOLIO : 403004210011



SEXO : FEMENINO

FECHA DE REGISTRO : 30 / Abril / 2021

INFORME DE RESULTADOS

PARÁMETRO	RESULTADO	LÍMITES DE REFERENCIA
Cuantificación de Gonadotropina Coriónica Humana Fracción Beta (HCG-B)	418.18 mUI/mL	No embarazadas y posmenopáusicas: Menor de 5.0

Embarazo:

1 - 10 semanas	202	- 231,000
11 - 15 semanas	22,536	- 234,990
16 - 22 semanas	8,007	- 50,064
23 - 40 semanas	1,600	- 49,413

MÉTODO: Quimioluminiscencia

Progesterona

14.40 ng/mL

MUJERES NO GESTANTES

Fase folicular:	Menor de	0.10	- 0.30
Fase lútea:	1.20	- 15.90	
Postmenopausia:	Menor de	0.10	- 0.20

MUJERES EMBARAZADAS

Primer trimestre:	2.80	- 147.30
Segundo trimestre:	22.50	- 95.30
Tercer trimestre:	27.90	- 242.50

(F.Conv: ng/mL x 3.18=nmol/L)

MÉTODO: Quimioluminiscencia

Estradiol

250.00 pg/mL

Fase folicular	21.0	- 251.0
Fase ovulatoria	38.0	- 649.0
Fase lútea	21.0	- 312.0
Posmenopausicas sin terapia de reemplazo hormonal (TRH) menor de	10.0	- 28.0
Posmenopausicas con terapia de reemplazo hormonal (TRH) menor de	10.0	- 144.0

MÉTODO: Quimioluminiscencia



Validó resultados

Q.F.B. Brenda Icela Zazueta Ponce



Laboratorio clínico acreditado por ema a.c., con acreditación No. CL-025

Consultar alcance en: ema.org.mx

*Estudio dentro del alcance de la acreditación

RESPONSABLE DEL LABORATORIO
Q.F.B. Rosalba Rubí López Paz
Céd. Prof. 6399496

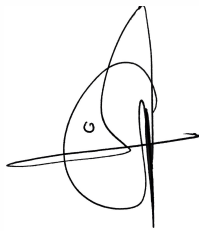
Nota: En los estudios de laboratorio se utilizan muestras biológicas expuestas a variaciones por diversos factores (alimentación, ejercicio, medicamentos, etc.). Para una correcta interpretación de los resultados debe consultar a su médico, quien los evaluará con información clínica y otros parámetros de laboratorio y/o gabinete.

NOMBRE [REDACTED] **SEXO** FEMENINO **EDAD** 44

MEDICO YESENIA RECIO LOPEZ

CUANTIFICACION B-HCG EN SANGRE

PARAMETRO	RESULTADO	VALOR DE REFERENCIA
GONADOTROPINA CORIONICA HUMANA	50.21 mIU/mL	NO GESTANTES - < 5 mIU/mL GESTACION TEMPRANA - 5-25 1 – 10 SEMANAS - > 20 – 41 7430 11 – 15 SEMANAS - 16 996 – 247 465 16 – 22 SEMANAS - 6 860 – 50 239 23 – 40 SEMANAS - 1 583 – 65 911
METODO INMUNOANALISIS DE MICROPARTICULAS QUIMIOLUMINISCENTES (CMIA)		
COMENTARIOS		



VALIDÓ
QFB. GILBERTO DANIEL PARTIDA
HERNANDEZ
CED. PROF. 7457380

NOTA: Los estudios de laboratorio son pruebas biológicas expuestas a variaciones por diversos factores (alimentación, ejercicio, medicamento, etc.). Para una correcta interpretación de los resultados debe consultar a su médico, quien los evaluará con la información clínica y otros parámetros de laboratorios y/o gabinete. Consulte el aviso de privacidad en www.laboratorioscuen.mx


FOLIO 0022945
FECHA RECEPCION
11-05-2021 01:19 PM
FECHA REALIZACION
30-10-2021 02:31 PM
SUCURSAL
MATRIZ
MARIANO ESCOBEDO 186 OTE.
COLONIA CENTRO 80000
6677-16-8448

NOMBRE [REDACTED] **EDAD** 44

MEDICO YESENIA RECIO LOPEZ

CUANTIFICACION B-HCG EN SANGRE

PARAMETRO	RESULTADO	VALOR DE REFERENCIA
GONADOTROPINA CORIONICA HUMANA	122.6 mIU/mL	NO GESTANTES - < 5 mIU/mL GESTACION TEMPRANA - 5-25 1 – 10 SEMANAS - > 20 – 41 7430 11 – 15 SEMANAS - 16 996 – 247 465 16 – 22 SEMANAS - 6 860 – 50 239 23 – 40 SEMANAS - 1 583 – 65 911
METODO INMUNOANALISIS DE MICROPARTICULAS QUIMIOLUMINISCENTES (CMIA)		
COMENTARIOS		



VALIDÓ

QFB. GILBERTO DANIEL PARTIDA
HERNANDEZ
CED. PROF. 7457380

NOTA: Los estudios de laboratorio son pruebas biológicas expuestas a variaciones por diversos factores (alimentación, ejercicio, medicamento, etc.). Para una correcta interpretación de los resultados debe consultar a su médico, quien los evaluará con la información clínica y otros parámetros de laboratorios y/o gabinete. Consulte el aviso de privacidad en www.laboratorioscuen.mx



LABORATORIO DE ANALISIS CLINICOS
"CANIZALEZ"

Q.F.B. ADRIANA GTZ. CANIZALEZ / Q.F.B. GUADALUPE CANIZALEZ CHAVEZ
 DIPLOMADO EN HEMATOLOGÍA CERTIFICADO POR (CONAQUIC)
 Av. Bicentenario No. 663-B Col. Francisco Villa, Mazatlán, Sin. Tel. 1 82 03 70

CED. PROF. 4780625	U.A.S.	REG. S.S.A. 7717	
DR. A QUIEN CORRESPONDA.	DIA	MES	AÑO
REF. [REDACTED]	14	MAYO	2021

CUANTIFICACION DE BETA HGC EN SANGRE

PRUEBA: RESULTADO:

CUANTIFICACION DE BETA
 HGC EN SANGRE.....: 319.0 mUI/ml.

VALORES DE REFERENCIA

- 1 SEMANA 5.0 - 50 mUI/ml.
- 2 SEMANAS 40 - 500
- 3 SEMANAS 500 - 5,000
- 4 SEMANAS 3,000 - 19,000
- 6 SEMANAS 8,500 - 94,000

- 2 MESES 14,000 - 180,000
- 3 MESES 16,000 - 200,000

- 2 TRIMESTRES 3,500 - 82,000
- 3 TRIMESTRES 3,400 - 50,000

HOMBRES DE 0.0 A 2.5 mUI/ml (MARCADOR)

METODO: QUIMIOLUMINSCENCIA AMPLIFICADA.

Atentamente
 Atentamente

Q.F.B. GUADALUPE CANIZALEZ CHAVEZ

Q.F.B. Guadalupe Canizalez Chávez

NOMBRE [REDACTED] **EDAD** 44

MEDICO YESENIA RECIO LOPEZ

CUANTIFICACION B-HCG EN SANGRE

PARAMETRO	RESULTADO	VALOR DE REFERENCIA
GONADOTROPINA CORIONICA HUMANA	309.01 mIU/mL	NO GESTANTES - < 5 mIU/mL GESTACION TEMPRANA - 5-25 1 - 10 SEMANAS - > 20 - 41 7430 11 - 15 SEMANAS - 16 996 - 247 465 16 - 22 SEMANAS - 6 860 - 50 239 23 - 40 SEMANAS - 1 583 - 65 911
METODO	INMUNOANALISIS DE MICROPARTICULAS QUIMIOLUMINISCENTES (CMIA)	
COMENTARIOS		



VALIDÓ

QFB. ADOLFO GUADARRAMA MOLINA
CED. PROF. 1694541

NOTA: Los estudios de laboratorio son pruebas biológicas expuestas a variaciones por diversos factores (alimentación, ejercicio, medicamento, etc.). Para una correcta interpretación de los resultados debe consultar a su médico, quien los evaluará con la información clínica y otros parámetros de laboratorios y/o gabinete. Consulte el aviso de privacidad en www.laboratorioscuen.mx

NOMBRE [REDACTED] **SEXO** FEMENINO **EDAD** 39

MEDICO YESENIA RECIO LOPEZ

CUANTIFICACION B-HCG EN SANGRE

PARAMETRO	RESULTADO	VALOR DE REFERENCIA
GONADOTROPINA CORIONICA HUMANA	51.34 mIU/mL	NO GESTANTES - < 5 mIU/mL GESTACION TEMPRANA - 5-25 1 – 10 SEMANAS - > 20 – 41 7430 11 – 15 SEMANAS - 16 996 – 247 465 16 – 22 SEMANAS - 6 860 – 50 239 23 – 40 SEMANAS - 1 583 – 65 911
METODO INMUNOANALISIS DE MICROPARTICULAS QUIMIOLUMINISCENTES (CMIA)		
COMENTARIOS		



VALIDÓ

QFB. ADOLFO GUADARRAMA MOLINA
CED. PROF. 1694541

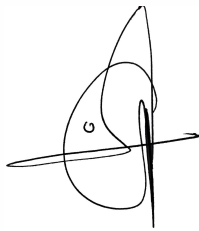
NOTA: Los estudios de laboratorio son pruebas biológicas expuestas a variaciones por diversos factores (alimentación, ejercicio, medicamento, etc.). Para una correcta interpretación de los resultados debe consultar a su médico, quien los evaluará con la información clínica y otros parámetros de laboratorios y/o gabinete. Consulte el aviso de privacidad en www.laboratorioscuen.mx

NOMBRE [REDACTED] **SEXO** FEMENINO

MEDICO YESENIA RECIO LOPEZ

CUANTIFICACION B-HCG EN SANGRE

PARAMETRO	RESULTADO	VALOR DE REFERENCIA
GONADOTROPINA CORIONICA HUMANA	110.74 mIU/mL	NO GESTANTES - < 5 mIU/mL GESTACION TEMPRANA - 5-25 1 - 10 SEMANAS - > 20 - 41 7430 11 - 15 SEMANAS - 16 996 - 247 465 16 - 22 SEMANAS - 6 860 - 50 239 23 - 40 SEMANAS - 1 583 - 65 911
METODO	INMUNOANALISIS DE MICROPARTICULAS QUIMIOLUMINISCENTES (CMIA)	
COMENTARIOS		



VALIDÓ
QFB. GILBERTO DANIEL PARTIDA
HERNANDEZ
CED. PROF. 7457380


NOTA: Los estudios de laboratorio son pruebas biológicas expuestas a variaciones por diversos factores (alimentación, ejercicio, medicamento, etc.). Para una correcta interpretación de los resultados debe consultar a su médico, quien los evaluará con la información clínica y otros parámetros de laboratorios y/o gabinete. Consulte el aviso de privacidad en www.laboratorioscuen.mx

NOMBRE [REDACTED] **SEXO** FEMENINO **EDAD** 29

MEDICO YESENIA RECIO LOPEZ

CUANTIFICACION B-HCG EN SANGRE

PARAMETRO	RESULTADO	VALOR DE REFERENCIA
GONADOTROPINA CORIONICA HUMANA	101.6 mIU/mL	NO GESTANTES - < 5 mIU/mL GESTACION TEMPRANA - 5-25 1 – 10 SEMANAS - > 20 – 41 7430 11 – 15 SEMANAS - 16 996 – 247 465 16 – 22 SEMANAS - 6 860 – 50 239 23 – 40 SEMANAS - 1 583 – 65 911
METODO INMUNOANALISIS DE MICROPARTICULAS QUIMIOLUMINISCENTES (CMIA)		
COMENTARIOS		



VALIDÓ

QFB. GILBERTO DANIEL PARTIDA
HERNANDEZ
CED. PROF. 7457380

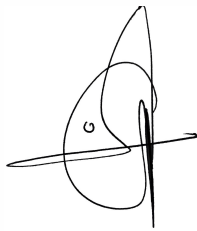
NOTA: Los estudios de laboratorio son pruebas biológicas expuestas a variaciones por diversos factores (alimentación, ejercicio, medicamento, etc.). Para una correcta interpretación de los resultados debe consultar a su médico, quien los evaluará con la información clínica y otros parámetros de laboratorios y/o gabinete. Consulte el aviso de privacidad en www.laboratorioscuen.mx

NOMBRE [REDACTED] **SEXO** FEMENINO **EDAD** 39

MEDICO YESENIA RECIO LOPEZ

CUANTIFICACION B-HCG EN SANGRE

PARAMETRO	RESULTADO	VALOR DE REFERENCIA
GONADOTROPINA CORIONICA HUMANA	321.43 mIU/mL	NO GESTANTES - < 5 mIU/mL GESTACION TEMPRANA - 5-25 1 – 10 SEMANAS - > 20 – 41 7430 11 – 15 SEMANAS - 16 996 – 247 465 16 – 22 SEMANAS - 6 860 – 50 239 23 – 40 SEMANAS - 1 583 – 65 911
METODO	INMUNOANALISIS DE MICROPARTICULAS QUIMIOLUMINISCENTES (CMIA)	
COMENTARIOS		



VALIDÓ

QFB. GILBERTO DANIEL PARTIDA
HERNANDEZ
CED. PROF. 7457380

NOTA: Los estudios de laboratorio son pruebas biológicas expuestas a variaciones por diversos factores (alimentación, ejercicio, medicamento, etc.). Para una correcta interpretación de los resultados debe consultar a su médico, quien los evaluará con la información clínica y otros parámetros de laboratorios y/o gabinete. Consulte el aviso de privacidad en www.laboratorioscuen.mx

NOMBRE [REDACTED] **SEXO** FEMENINO **EDAD** 29

MEDICO YESENIA RECIO LOPEZ

CUANTIFICACION B-HCG EN SANGRE

PARAMETRO	RESULTADO	VALOR DE REFERENCIA
GONADOTROPINA CORIONICA HUMANA	433.92 mIU/mL	NO GESTANTES - < 5 mIU/mL GESTACION TEMPRANA - 5-25 1 - 10 SEMANAS - > 20 - 41 7430 11 - 15 SEMANAS - 16 996 - 247 465 16 - 22 SEMANAS - 6 860 - 50 239 23 - 40 SEMANAS - 1 583 - 65 911
METODO	INMUNOANALISIS DE MICROPARTICULAS QUIMIOLUMINISCENTES (CMIA)	
COMENTARIOS		



VALIDÓ

QFB. ADOLFO GUADARRAMA MOLINA
CED. PROF. 1694541

NOTA: Los estudios de laboratorio son pruebas biológicas expuestas a variaciones por diversos factores (alimentación, ejercicio, medicamento, etc.). Para una correcta interpretación de los resultados debe consultar a su médico, quien los evaluará con la información clínica y otros parámetros de laboratorios y/o gabinete. Consulte el aviso de privacidad en www.laboratorioscuen.mx

Nombre del paciente [REDACTED]
No. de Folio 012210525-0019

Reporte Final	Edad 31 años	Género FEMENINO	Dirigido a A QUIEN CORRESPONDA .
Alta de orden 25/05/2021 08:18:00 a. m.	Toma de muestra 25/05/2021 09:55:00 a. m.	Reportado 25/05/2021 05:13:14 p. m.	No. de cuenta 9999-CERTUS (PUBLICO EN GENERAL)

Exámen	Resultado	Unidades	Intervalos Biológicos de Referencia
--------	-----------	----------	-------------------------------------

ESTRADIOL (E2)	182	pg / mL	Fase Folicular: 21 - 251 Fase Lútea: 21 - 312 Fase Mitad del ciclo: 38 - 649 Post - Menopausia: Menor de 28
-----------------------	-----	---------	--

Muestra : **SUERO**

PROGESTERONA	26.25	ng / mL
---------------------	-------	---------

Valores de referencia

Fase folicular: Menor de 0.3
 Fase luteínica: 1.2 - 15.9
 Postmenopausia: Menor de 0.2
 Embarazo 1er trimestre: 2.8 - 147.3
 Embarazo 2do trimestre: 22.5 - 95.3
 Embarazo 3er trimestre: 27.9 - 242.5



GONADOTROFINA CORIONICA BETA QUIMIOLUMINISCENCIA	177.65	*	mUI / mL	MENOR DE 5.0
--	--------	---	----------	--------------

La sensibilidad del método es de: 1.2 mUI/mL

Intervalos Biológicos de referencia en pacientes embarazadas:

Semanas después de la última menstruación:	Rango:
De 1 a 10	Menor de 1.20 a 417,430 mUI/mL
De 11 a 15	de 16,996 a 247,465 mUI/mL
De 16 a 22	de 6,860 a 50,239 mUI/mL
De 23 a 40	de 1,583 a 65,911 mUI/mL

Los resultados y límites de referencia de este examen son reportados en unidades convencionales, para realizar la conversión a unidades del Sistema Internacional (SI) multiplique el resultado en mUI/mL por el factor de 1 para convertir las unidades a UI/L.

Suc : ROSARITO Blvd. Benito Juarez #300 Loc. 2, Zona centro	Responsable sanitario  Q.F.B. Roque Antonio Cuevas Rodríguez Cédula : 2003903	Resultado aprobado por:  Q.F.B. Roque Antonio Cuevas Rodríguez Cédula : 2003903
---	--	--

LOS RESULTADOS FUERA DEL LÍMITE DE LOS INTERVALOS DE REFERENCIA BIOLÓGICOS SE IDENTIFICAN CON UN ASTERISCO (*) mismos que pueden afectarse por diversos factores como: medicamentos, alimentación, ayuno, ciclo menstrual, ejercicio, entre otros. Estos deben correlacionarse con información clínica y la interpretación de un médico.



QUÍMICO RESPONSABLE QFB. HECTOR MELESIO CUEN DIAZ
CED. PROF. 5497421

NOMBRE [REDACTED] SEXO FEMENINO EDAD 44

MEDICO YESENIA RECIO LOPEZ

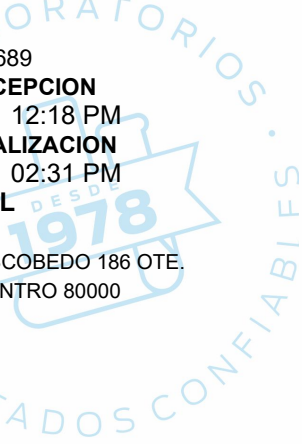
CUANTIFICACION B-HCG EN SANGRE

PARAMETRO	RESULTADO	VALOR DE REFERENCIA
GONADOTROPINA CORIONICA HUMANA	40461.53 mIU/mL	NO GESTANTES - < 5 mIU/mL GESTACION TEMPRANA - 5-25 1 - 10 SEMANAS - > 20 - 41 7430 11 - 15 SEMANAS - 16 996 - 247 465 16 - 22 SEMANAS - 6 860 - 50 239 23 - 40 SEMANAS - 1 583 - 65 911
METODO INMUNOANALISIS DE MICROPARTICULAS QUIMIOLUMINISCENTES (CMIA)		
COMENTARIOS		



VALIDÓ
QFB. ADOLFO GUADARRAMA MOLINA
CED. PROF. 1694541

NOTA: Los estudios de laboratorio son pruebas biológicas expuestas a variaciones por diversos factores (alimentación, ejercicio, medicamento, etc.). Para una correcta interpretación de los resultados debe consultar a su médico, quien los evaluará con la información clínica y otros parámetros de laboratorios y/o gabinete. Consulte el aviso de privacidad en www.laboratorioscuen.mx



REPORTE DE RESULTADOS

Fecha Ingreso: 09/06/2021 09:47

Registro No.:	20210609059	Medico:	A QUIEN CORRESPONDA
Nombres:	[REDACTED]		
Sexo:	Femenino		
Edad:	36 Años		

PRUEBA	RESULTADO	UNIDAD	VALOR DE REFERENCIA
--------	-----------	--------	---------------------

HORMONAS Y ESPECIALES
**CUANTIFICACION DE HORMONA
GONADOTROPINA CORIONICA FRACCION BETA**

57.2 mUL/ml

 0.0 - 5.3
 VALORES DE REFERENCIA

MUJERES NO EMBARAZADAS: 0 - 5.3

MUJERES POSTMENOPAUSICAS: 0 - 8.3

9-130 SEMANAS 3-4

75-2600 SEMANAS 4-5

850-20 800 SEMANAS 5-6

4 000-100,200 SEMANAS 6-7

11 500-289 000 SEMANAS 7-12 SEMANAS

18 300-137 000 SEMANAS 12-16 SEMANAS

Valido: Q.F.B. MANUEL DE JESUS ORTEGA CARRAZCO



 Q.F.B. Manuel de Jesus Ortega Carrasco
 Cédula : 6276010

MATRIZ

Ángel Flores #557 Sur, Col. Centro, C.P. 81200

 [668] 812 0322

SUCURSAL TOMA DE MUESTRA

Independencia #109 Pte. Local 3

 [668] 812 2765

 info@checate.mx

Los Mochis • Hermosillo • Culiacán

DR(A) : A QUIEN CORRESPONDA

PACIENTE :

FOLIO : 170607210004



SEXO: FEMENINO

FECHA DE REGISTRO : 6 / Julio / 2021

INFORME DE RESULTADOS

PARÁMETRO	RESULTADO	LÍMITES DE REFERENCIA
Cuantificación de Gonadotropina Coriónica Humana Fracción Beta (HCG-B)	73.55 mUI/mL	No embarazadas y posmenopáusicas: Menor de 5.0

Embarazo:

1 - 10 semanas	202	- 231,000
11 - 15 semanas	22,536	- 234,990
16 - 22 semanas	8,007	- 50,064
23 - 40 semanas	1,600	- 49,413

MÉTODO: Quimioluminiscencia

Progesterona

14.77 ng/mL

MUJERES NO GESTANTES

Fase folicular:	Menor de	0.10	-	0.30
Fase luteica:		1.20	-	15.90
Postmenopausia:	Menor de	0.10	-	0.20

MUJERES EMBARAZADAS

Primer trimestre:	2.80	-	147.30
Segundo trimestre:	22.50	-	95.30
Tercer trimestre:	27.90	-	242.50

(F.Conv: ng/mL x 3.18=nmol/L)

MÉTODO: Quimioluminiscencia

Estradiol

154.00 pg/mL


Fase folicular	21.0	-	251.0
Fase ovulatoria	38.0	-	649.0
Fase lútea	21.0	-	312.0
Posmenopausicas sin terapia de reemplazo hormonal (TRH) menor de	10.0	-	28.0
Posmenopausicas con terapia de reemplazo hormonal (TRH) menor de	10.0	-	144.0

MÉTODO: Quimioluminiscencia



Validó resultados

Q.F.B. Brenda Icela Zazueta Ponce



Laboratorio clínico acreditado por ema a.c., con acreditación No. CL-025

Consultar alcance en: ema.org.mx

*Estudio dentro del alcance de la acreditación

RESPONSABLE DEL LABORATORIO

Q.F.B. Elsa Marlén Villegas Ramos

Céd. Prof.7629589

Nota: En los estudios de laboratorio se utilizan muestras biológicas expuestas a variaciones por diversos factores (alimentación, ejercicio, medicamentos, etc.). Para una correcta interpretación de los resultados debe consultar a su médico, quien los evaluará con información clínica y otros parámetros de laboratorio y/o gabinete.

NOMBRE ██████████ **SEXO** FEMENINO **EDAD** 39

MEDICO YESENIA RECIO LOPEZ

CUANTIFICACION B-HCG EN SANGRE

PARAMETRO	RESULTADO	VALOR DE REFERENCIA
GONADOTROPINA CORIONICA HUMANA	35.06 mIU/mL	NO GESTANTES - < 5 mIU/mL GESTACION TEMPRANA - 5-25 1 – 10 SEMANAS - > 20 – 41 7430 11 – 15 SEMANAS - 16 996 – 247 465 16 – 22 SEMANAS - 6 860 – 50 239 23 – 40 SEMANAS - 1 583 – 65 911
METODO INMUNOANALISIS DE MICROPARTICULAS QUIMIOLUMINISCENTES (CMIA)		
COMENTARIOS		



VALIDÓ
QFB. ADOLFO GUADARRAMA MOLINA
CED. PROF. 1694541

NOTA: Los estudios de laboratorio son pruebas biológicas expuestas a variaciones por diversos factores (alimentación, ejercicio, medicamento, etc.). Para una correcta interpretación de los resultados debe consultar a su médico, quien los evaluará con la información clínica y otros parámetros de laboratorios y/o gabinete. Consulte el aviso de privacidad en www.laboratorioscuen.mx

FOLIO 0025633

FECHA RECEPCION

07-07-2021 03:45 PM

FECHA REALIZACION

30-10-2021 02:34 PM

SUCURSAL

MATRIZ

MARIANO ESCOBEDO 186 OTE.

COLONIA CENTRO 80000

6677-16-8448

NOMBRE [REDACTED] **SEXO** FEMENINO **EDAD** 39

MEDICO YESENIA RECIO LOPEZ

CUANTIFICACION B-HCG EN SANGRE

PARAMETRO	RESULTADO	VALOR DE REFERENCIA
GONADOTROPINA CORIONICA HUMANA	54.24 mIU/mL	NO GESTANTES - < 5 mIU/mL GESTACION TEMPRANA - 5-25 1 – 10 SEMANAS - > 20 – 41 7430 11 – 15 SEMANAS - 16 996 – 247 465 16 – 22 SEMANAS - 6 860 – 50 239 23 – 40 SEMANAS - 1 583 – 65 911
METODO	INMUNOANALISIS DE MICROPARTICULAS QUIMIOLUMINISCENTES (CMIA)	
COMENTARIOS		



VALIDÓ
QFB. ADOLFO GUADARRAMA MOLINA
CED. PROF. 1694541

NOTA: Los estudios de laboratorio son pruebas biológicas expuestas a variaciones por diversos factores (alimentación, ejercicio, medicamento, etc.). Para una correcta interpretación de los resultados debe consultar a su médico, quien los evaluará con la información clínica y otros parámetros de laboratorios y/o gabinete. Consulte el aviso de privacidad en www.laboratorioscuen.mx

FOLIO 0026333

FECHA RECEPCION

13-07-2021 04:20 PM

FECHA REALIZACION

30-10-2021 02:33 PM

SUCURSAL

MATRIZ

MARIANO ESCOBEDO 186 OTE.

COLONIA CENTRO 80000

6677-16-8448

DR(A) : A QUIEN CORRESPONDA

PACIENTE :

FOLIO : 061307210013



SEXO : FEMENINO

EDAD : 42 Años / 2 Meses

FECHA DE REGISTRO : 13 / Julio / 2021

INFORME DE RESULTADOS

PARÁMETRO	RESULTADO	LÍMITES DE REFERENCIA
Cuantificación de Gonadotropina Coriónica Humana Fracción Beta (HCG-B)	76.47 mUI/mL	No embarazadas y posmenopáusicas: Menor de 5.0

Embarazo:

1 - 10 semanas	202	- 231,000
11 - 15 semanas	22,536	- 234,990
16 - 22 semanas	8,007	- 50,064
23 - 40 semanas	1,600	- 49,413

MÉTODO: Quimioluminiscencia

Progesterona

19.84 ng/mL

MUJERES NO GESTANTES

Fase folicular:	Menor de	0.10 - 0.30
Fase lútea:	1.20	- 15.90
Postmenopausia:	Menor de	0.10 - 0.20

MUJERES EMBARAZADAS

Primer trimestre:	2.80	- 147.30
Segundo trimestre:	22.50	- 95.30
Tercer trimestre:	27.90	- 242.50

(F.Conv: ng/mL x 3.18=nmol/L)

MÉTODO: Quimioluminiscencia

Estradiol

Menor de 24.00 pg/mL

Fase folicular	21.0	- 251.0
Fase ovulatoria	38.0	- 649.0
Fase lútea	21.0	- 312.0
Posmenopausicas sin terapia de reemplazo hormonal (TRH) menor de	10.0	- 28.0
Posmenopausicas con terapia de reemplazo hormonal (TRH) menor de	10.0	- 144.0

MÉTODO: Quimioluminiscencia



Validó resultados

Q.F.B. Brenda Icela Zazueta Ponce



Laboratorio clínico acreditado por ema a.c., con acreditación No. CL-025

Consultar alcance en: ema.org.mx

*Estudio dentro del alcance de la acreditación

RESPONSABLE DEL LABORATORIO

Q.F.B. Erika Karina Díaz Quintero

Céd. Prof. 3205804


Nota: En los estudios de laboratorio se utilizan muestras biológicas expuestas a variaciones por diversos factores (alimentación, ejercicio, medicamentos, etc.). Para una correcta interpretación de los resultados debe consultar a su médico, quien los evaluará con información clínica y otros parámetros de laboratorio y/o gabinete.

NOMBRE ██████████ **SEXO** FEMENINO **EDAD** 39

MEDICO YESENIA RECIO LOPEZ

CUANTIFICACION B-HCG EN SANGRE

PARAMETRO	RESULTADO	VALOR DE REFERENCIA
GONADOTROPINA CORIONICA HUMANA	113.31 mIU/mL	NO GESTANTES - < 5 mIU/mL GESTACION TEMPRANA - 5-25 1 – 10 SEMANAS - > 20 – 41 7430 11 – 15 SEMANAS - 16 996 – 247 465 16 – 22 SEMANAS - 6 860 – 50 239 23 – 40 SEMANAS - 1 583 – 65 911
METODO		
INMUNOANALISIS DE MICROPARTICULAS QUIMIOLUMINISCENTES (CMIA)		
COMENTARIOS		



VALIDÓ

QFB. GILBERTO DANIEL PARTIDA

HERNANDEZ

CED. PROF. 7457380

NOTA: Los estudios de laboratorio son pruebas biológicas expuestas a variaciones por diversos factores (alimentación, ejercicio, medicamento, etc.). Para una correcta interpretación de los resultados debe consultar a su médico, quien los evaluará con la información clínica y otros parámetros de laboratorios y/o gabinete. Consulte el aviso de privacidad en www.laboratorioscuen.mx

NOMBRE [REDACTED] **SEXO** FEMENINO **EDAD** 39

MEDICO YESENIA RECIO LOPEZ

CUANTIFICACION B-HCG EN SANGRE

PARAMETRO	RESULTADO	VALOR DE REFERENCIA
GONADOTROPINA CORIONICA HUMANA	297.66 mIU/mL	NO GESTANTES - < 5 mIU/mL GESTACION TEMPRANA - 5-25 1 – 10 SEMANAS - > 20 – 41 7430 11 – 15 SEMANAS - 16 996 – 247 465 16 – 22 SEMANAS - 6 860 – 50 239 23 – 40 SEMANAS - 1 583 – 65 911
METODO INMUNOANALISIS DE MICROPARTICULAS QUIMIOLUMINISCENTES (CMIA)		
COMENTARIOS		



VALIDÓ
QFB. BRENDA CAROLINA RODRIGUEZ
INZUNZA
CED. PROF. 11247982

NOTA: Los estudios de laboratorio son pruebas biológicas expuestas a variaciones por diversos factores (alimentación, ejercicio, medicamento, etc.). Para una correcta interpretación de los resultados debe consultar a su médico, quien los evaluará con la información clínica y otros parámetros de laboratorios y/o gabinete. Consulte el aviso de privacidad en www.laboratorioscuen.mx

FOLIO 0027656

FECHA RECEPCION

24-07-2021 09:44 AM

FECHA REALIZACION

30-10-2021 02:35 PM

SUCURSAL

MATRIZ

MARIANO ESCOBEDO 186 OTE.

COLONIA CENTRO 80000

6677-16-8448

NOMBRE [REDACTED] **SEXO** FEMENINO

MEDICO YESENIA RECIO LOPEZ

CUANTIFICACION B-HCG EN SANGRE

PARAMETRO	RESULTADO	VALOR DE REFERENCIA
GONADOTROPINA CORIONICA HUMANA	307.07 mIU/mL	NO GESTANTES - < 5 mIU/mL GESTACION TEMPRANA - 5-25 1 - 10 SEMANAS - > 20 - 41 7430 11 - 15 SEMANAS - 16 996 - 247 465 16 - 22 SEMANAS - 6 860 - 50 239 23 - 40 SEMANAS - 1 583 - 65 911
METODO	INMUNOANALISIS DE MICROPARTICULAS QUIMIOLUMINISCENTES (CMIA)	
COMENTARIOS		



VALIDÓ
QFB. BRENDA CAROLINA RODRIGUEZ
INZUNZA
CED. PROF. 11247982

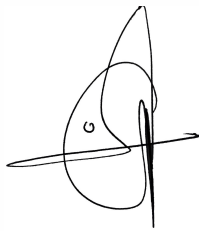
NOTA: Los estudios de laboratorio son pruebas biológicas expuestas a variaciones por diversos factores (alimentación, ejercicio, medicamento, etc.). Para una correcta interpretación de los resultados debe consultar a su médico, quien los evaluará con la información clínica y otros parámetros de laboratorios y/o gabinete. Consulte el aviso de privacidad en www.laboratorioscuen.mx

NOMBRE ██████████ **SEXO** FEMENINO **EDAD** 39

MEDICO YESENIA RECIO LOPEZ

CUANTIFICACION B-HCG EN SANGRE

PARAMETRO	RESULTADO	VALOR DE REFERENCIA
GONADOTROPINA CORIONICA HUMANA	246.2 mIU/mL	NO GESTANTES - < 5 mIU/mL GESTACION TEMPRANA - 5-25 1 – 10 SEMANAS - > 20 – 41 7430 11 – 15 SEMANAS - 16 996 – 247 465 16 – 22 SEMANAS - 6 860 – 50 239 23 – 40 SEMANAS - 1 583 – 65 911
METODO		
INMUNOANALISIS DE MICROPARTICULAS QUIMIOLUMINISCENTES (CMIA)		
COMENTARIOS		



VALIDÓ

QFB. GILBERTO DANIEL PARTIDA

HERNANDEZ

CED. PROF. 7457380

NOTA: Los estudios de laboratorio son pruebas biológicas expuestas a variaciones por diversos factores (alimentación, ejercicio, medicamento, etc.). Para una correcta interpretación de los resultados debe consultar a su médico, quien los evaluará con la información clínica y otros parámetros de laboratorios y/o gabinete. Consulte el aviso de privacidad en www.laboratorioscuen.mx

NOMBRE [REDACTED] **SEXO** FEMENINO |

MEDICO YESENIA RECIO LOPEZ

CUANTIFICACION B-HCG EN SANGRE

PARAMETRO	RESULTADO	VALOR DE REFERENCIA
GONADOTROPINA CORIONICA HUMANA	75.51 mIU/mL	NO GESTANTES - < 5 mIU/mL GESTACION TEMPRANA - 5-25 1 – 10 SEMANAS - > 20 – 41 7430 11 – 15 SEMANAS - 16 996 – 247 465 16 – 22 SEMANAS - 6 860 – 50 239 23 – 40 SEMANAS - 1 583 – 65 911
METODO	INMUNOANALISIS DE MICROPARTICULAS QUIMIOLUMINISCENTES (CMIA)	
COMENTARIOS		



VALIDÓ
QFB. BRENDA CAROLINA RODRIGUEZ
INZUNZA
CED. PROF. 11247982

NOTA: Los estudios de laboratorio son pruebas biológicas expuestas a variaciones por diversos factores (alimentación, ejercicio, medicamento, etc.). Para una correcta interpretación de los resultados debe consultar a su médico, quien los evaluará con la información clínica y otros parámetros de laboratorios y/o gabinete. Consulte el aviso de privacidad en www.laboratorioscuen.mx

NOMBRE [REDACTED] **SEXO** FEMENINO **EDAD** 36

MEDICO YESENIA RECIO LOPEZ

CUANTIFICACION B-HCG EN SANGRE

PARAMETRO	RESULTADO	VALOR DE REFERENCIA
GONADOTROPINA CORIONICA HUMANA	162.30 mIU/mL	NO GESTANTES - < 5 mIU/mL GESTACION TEMPRANA - 5-25 1 - 10 SEMANAS - > 20 - 41 7430 11 - 15 SEMANAS - 16 996 - 247 465 16 - 22 SEMANAS - 6 860 - 50 239 23 - 40 SEMANAS - 1 583 - 65 911
METODO	INMUNOANALISIS DE MICROPARTICULAS QUIMIOLUMINISCENTES (CMIA)	
COMENTARIOS		



VALIDÓ

QFB. ADOLFO GUADARRAMA MOLINA
CED. PROF. 1694541

NOTA: Los estudios de laboratorio son pruebas biológicas expuestas a variaciones por diversos factores (alimentación, ejercicio, medicamento, etc.). Para una correcta interpretación de los resultados debe consultar a su médico, quien los evaluará con la información clínica y otros parámetros de laboratorios y/o gabinete. Consulte el aviso de privacidad en www.laboratorioscuen.mx



RSV424822395

N° Cliente: ROLK19911203
Folio: 210903008102
Fecha de nacimiento: 03/12/1991
Médico: A QUIEN CORRESPONDA

Fecha de toma: 03/09/2021 10:13:29AM
Fecha de validación: 03/09/2021 04:36:07PM
Sexo: Mujer Edad: 29 años

Paciente: [REDACTED]

EXAMEN

RESULTADOS

UNIDADES

LÍMITE CLÍNICO

INMUNOLOGÍA

+CUANTIFICACION DE HORMONA GCH

188.300

mUI/mL

Mujeres sanas < 1.0-5.3 mUI/mL
No embarazadas < 1.0-5.3 mUI/mL
Premenopáusicas < 1.0-5.3 mUI/mL
Postmenopáusicas < 7.0-8.3 mUI/mL

Hombres < 2.0-2.6 mUI/mL

En mujeres embarazadas:

Semanas de gestación

- 3 5.8-71.2
- 4 9.5-750
- 5 217-7138
- 6 158.0-31795
- 7 3697-163563
- 8 32065-149571
- 9 63803-151410
- 10 46509-186977
- 12 27832-210612
- 14 13950-62530
- 15 12039-70971
- 16 9040-56451
- 17 8175-55868
- 18 8099-58176

Método: Electroquimioluminiscencia
Equipo: Cobas 6000
Tipo de muestra: Suero

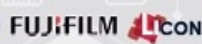
Validó: Q.F.B. JESUS ADRIAN GONZALEZ

* RESULTADOS FUERA DE LOS LIMITES DE REFERENCIA PARA PACIENTES NORMALES
** RESULTADO CON CIFRA DE ALERTA
+=ANALITO ACREDITADO ANTE LA ENTIDAD MEXICANA DE ACREDITACION.
LABORATORIO CLINICO ACREDITADO POR EMA, A.C: CON ACREDITACION NO. CL-111
"Estudios realizados en el laboratorio Centro Nacional de Referencia Culiacán"

CALLE CORREGIDORA, #391, CENTRO, CP 81000, GUASAVE SINALOA

Q.F.B. Yoseli Yoruby Leal L.
Responsable de Laboratorio
CED. PROF. 7905613

Reimpresión de resultados





LAB CAROLINAS
AV. MARIO LOPEZ LOPEZ VALDEZ LOC. 4
COLONIA: PREVIO HUMAYA
CULIACAN, SINALOA

DOCTOR...: A QUIEN CORRESPONDA.

PACIENTE: [REDACTED]

CODIGO...: 17-211509131

FECHA...: 16/09/2021 02:02:30 p. m.

CUANTIFICACION DE G.C.H. EN SANGRE

PARAMETRO	RESULTADO
CUANTIFICACION DE G.C.H. EN SANGRE:	2803.0 mUI/mL

LIMITES DE REFERENCIA

3 A 4 SEMANAS	9 -	130 mUI/mL
4 A 5 SEMANAS	75 -	2,600 mUI/mL
5 A 6 SEMANAS	850 -	20,800 mUI/mL
6 A 7 SEMANAS	4,000 -	100,200 mUI/mL
7 A 12 SEMANAS	11,500 -	289,000 mUI/mL
12 A 16 SEMANAS	18,300 -	137,000 mUI/mL
16 A 29 SEMANAS	1,400 -	53,000 mUI/mL
29 A 41 SEMANAS	940 -	60,000 mUI/mL

METODO: QUIMIOLUMINISCENCIA.

GRACIAS POR PERMITIRNOS SERVIRLE

VALIDO: Q.F.B. ALEJANDRA P. AGUIRRE VEGA.

CEDULA: 113

Responsable
O.F.B. BERALY LUGO ALVAREZ
CEDULA: 9457594



ESPECIALISTAS EN HEMATOLOGÍA
DIAGNÓSTICA POR LABORATORIO
CÉDULA DE ESPECIALIDAD 6673028
CÉDULA DE ESPECIALIDAD 5357390

EHDL QFB J. FCO. HERNÁNDEZ CAMARENA
CED. 466659 S.S.A. 8641

EHDL QFB AMÓS E. LUGO VEGA
CED. 489087 S.S.A. 8772

Dr(a): A QUIEN CORRESPONDA

Nombre: [REDACTED]

Folio: 20210925-20031 Edad: 32 Años

Fecha Nacimiento: 01/02/1989

Sucursal: LA CONQUISTA

Cliente: PARTICULAR

Fecha Ingreso: 25/09/2021 10:10

PRUEBA	RESULTADO	UNIDAD	LIMITES DE REFERENCIA
PROGESTERONA	57.820	↑ ng/mL	MUJERES CICLO MENSTRUAL FASE DEL CICLO Fase folicular: HASTA 0.193 Ovulación: 0.055-4.14 Fase lútea: 4.11-14.5 EMBARAZADAS 1er. Trimestre: 11.0-44.3 2do. Trimestre: 25.4-83.4 3er. Trimestre: 58.7-214.0 MUJERES POSTMENOPAUSICAS Postmenopausia: HASTA 0.126
ESTRADIOL	467.10	pg/mL	MUJERES CICLO MENSTRUAL FASE DEL CICLO Fase folicular: 30.9 - 90.4 Ovulación: 60.4 - 533.0 Fase lútea: 60.4 - 232.0 EMBARAZADAS 1er. Trimestre: 154.0 - 3243.0 2do. Trimestre: 1561.0 - 21280.0 3er. Trimestre: 8525.0 - > 30000.0 MUJERES POSTMENOPAUSICAS Postmenopausia: HASTA 138.0
CUANTIFICACION DE G.C.H. FRACCIÓN BETA EN SANGRE	144.00	↓ mUI/mL	200.00 - 289000.00

GCH APROXIMADO	SEMANAS DESPUES DEL ULTIMO PERIODO
MESTRUAL (mUI / mL)	
9 - 130	3 - 4
75 - 2600	4 - 5
850 - 20800	5 - 6

RESPONSABLE
K.F.B. FRANCISCO HERNANDEZ SANCHEZ
CED. PROF. 5523666



GRACIAS POR PERMITIRNOS SERVIRLE



Pagina 1 de 1

- lab**
ANGEL FLORES 802 PTE. Y BRAVO
TEL./FAX: (667) 716-3227
Y 712-1167
CUILACÁN, SIN.
- lab**
JUÁREZ 285 OTE.
TEL./FAX: (667) 716-1122
Y 713-0466
CUILACÁN, SIN.
- lab**
CONSTITUYENTES 3575 PTE.
COL. EL PALMITO
TEL./FAX: (667) 717-5555 / 717-5556
CUILACÁN, SIN.
- lab**
CALZADA HERÓICO
COLEGIO MILITAR 99 SUR
TEL./FAX: (667) 716-3334
CUILACÁN, SIN.
- lab**
BLVD. UNIVERSITARIOS
ESQ. L. LÓPEZ RAYÓN 2444 NTE. TRES RÍOS
TEL./FAX: (667) 716-5702 / 716-5873
CUILACÁN, SIN.
- lab**
CARRETERA INTERNACIONAL
Y CRUCEO A CUILA EL SALADO
TEL. (667) 721-8045
CUILACÁN, SIN.
- lab**
R. PALIZA Y RÍO CUILACÁN
COL. GUADALUPE
TEL./ FAX: (667) 752-2618
CUILACÁN, SIN.
- lab**
BLVD. BENJAMÍN HILL 5887
FRACC. VILLA COLONIAL (BARRANCOS)
TEL. (667) 710-7503
CUILACÁN, SIN.
- lab**
BLVD. MAADERO 1980 OTE.
COL. HIDALGO
TEL./FAX: (667) 715-9154
CUILACÁN, SIN.
- lab**
INDEPENDENCIA #5 ESQUINA
CON HIDALGO CENTRO
TEL. (667) 728-5334
COSTA RICA, SINALOA.
- lab**
PROLONGACIÓN OBREGÓN
#2998 SUR FRACC. MONTE BELLO
TEL. (667) 146-0566
CUILACÁN, SINALOA.
- lab**
AV. BENITO JUÁREZ
ESQ. GONZÁLEZ ORTEGA 286
TEL. (672) 728-5163
ENIDOLIS CURPMS, VILLA JUÁREZ, SIN.

Exámenes practicados en: SANGRE

Examen	Resultado	Unidades	Valor de Referencia
ESTRADIOL (E2)	265	pg/mL	Fase Ovulatoria: 150 - 528 Fase Lútea: 58 - 211 Fase Folicular: 19 - 183 Menopausia: 0 - 30 Pre-Puber: 0 - 25
PROGESTERONA (P4)	29.68	ng/mL	Fase Folicular: 0.15 - 1.40 Fase Ovulatoria: 4.44 - 28.0 Fase Lútea: 3.34 - 25.6 Menopausia: 0.0 - 0.7
SUB-UNIDAD BETA (B-hCG) Cuantitativa	60	mUI/mL	MUJERES: 0 - 0 Probable semana de gestación: 1a: 30 - 50 2a: 50 - 500 3a: 100 - 1,000 4a: 1,000 - 10,000 5a: 10,000 - 40,000 6 - 7a: 20,000 - 50,000 8a: 40,000 - 150,000 9a: 30,000 - 100,000 13a: 15,000 - 30,000 17a: 10,000 - 15,000 21a: 10,000 - 15,000 25a: 8,000 - 15,000 30a: 6,000 - 10,000 36a: 10,000 - 15,000 38a: 2,000 - 10,000 Sospecha de enfermedad trofoblástica: >100,000

METODO: Electroquimioluminiscencia.

Los estudios de laboratorio son pruebas biológicas, por lo tanto están expuestas a variaciones por diversos factores: alimentación, sustancias, horario, ejercicio, medicamentos, etc. Para una adecuada interpretación, los resultados deberán ser evaluados en conjunto con la información clínica y otros parámetros de laboratorio y gabinete. Debe consultar a su médico.

"DI NO A LA DICOTOMIA" (Corrupción)



RSV439071919

N° Cliente: RILB19900925
Folio: 211013008045
Fecha de nacimiento: 25/09/1990
Médico: A QUIEN CORRESPONDA

Fecha de toma: 13/10/2021 08:28:33AM
Fecha de validación: 13/10/2021 04:19:11PM
Sexo: Mujer Edad: 31 años

Paciente: [REDACTED]

EXAMEN	RESULTADOS	UNIDADES	LÍMITE CLÍNICO
--------	------------	----------	----------------

INMUNOLOGÍA

+ESTRADIOL	253.0	pg/mL	Hombres sanos (6.1-91.9) Mujeres sanas Fase folicular (5.21-173.0) Fase ovulatoria (26.8-908.0) Fase lútea (43.2-363.0) posmenopausia (<5-314) Embarazadas sanas 1.er trimestre (127-4161) 2.do trimestre (1137-25130) 3.er trimestre (7398-> 30000)
+PROGESTERONA	14.45	ng/mL	Hombres sanos: 0.05-0.193 Mujeres sanas Fase folicular: 0.050-0.282 Fase ovulatoria: 0.050-6.09 Fase lútea: 2.62-20.3 Postmenopausia: <0.05-0.151 Embarazadas sanas 1.er trimestre: 7.81- 48.9 2.do trimestre: 22.4- 99.1 3.er trimestre: 52.7- 260.0
+CUANTIFICACION DE HORMONA GCH	13.810	mUI/mL	Mujeres sanas < 1.0-5.3 mUI/mL No embarazadas < 1.0-5.3 mUI/mL Premenopáusicas < 1.0-5.3 mUI/mL Postmenopáusicas < 7.0-8.3 mUI/mL Hombres < 2.0-2.6 mUI/mL En mujeres embarazadas: Semanas de gestación

* RESULTADOS FUERA DE LOS LIMITES DE REFERENCIA PARA PACIENTES NORMALES
** RESULTADO CON CIFRA DE ALERTA
+=ANALITO ACREDITADO ANTE LA ENTIDAD MEXICANA DE ACREDITACION.
LABORATORIO CLINICO ACREDITADO POR EMA, A.C: CON ACREDITACION NO. CL-111
"Estudios realizados en el laboratorio Centro Nacional de Referencia Culiacán"

CALLE CORREGIDORA, #391, CENTRO, CP 81000, GUASAVE SINALOA

Q.F.B. Yoseli Yoruby Leal L.
Responsable de Laboratorio
CED. PROF. 7905613

Reimpresión de resultados



ESPECIALISTAS EN HEMATOLOGÍA
 DIAGNÓSTICA POR LABORATORIO
 CÉDULA DE ESPECIALIDAD 6673028
 CÉDULA DE ESPECIALIDAD 5357390

EHDL QFB J. FCO. HERNÁNDEZ CAMARENA
 CED. 466659 S.S.A. 8641
 EHDL QFB AMÓS E. LUGO VEGA
 CED. 489087 S.S.A. 8772

Dr(a): A QUIEN CORRESPONDA
 Nombre: XXXXXXXXXX
 Folio: 20211013-06280

Sucursal: LAS QUINTAS
 Cliente: PARTICULAR
 Fecha Ingreso: 13/10/2021 10:00

PRUEBA	RESULTADO	UNIDAD	LIMITES DE REFERENCIA
--------	-----------	--------	-----------------------

PRUEBA DE EMBARAZO EN SANGRE	POSITIVO		
SENSIBILIDAD DEL METODO: 20 mUI/mL			

Carroll

RESPONSABLE

GRACIAS POR PERMITIRNOS SERVIRLE Q.F.B. CAROLINA HERNÁNDEZ SÁNCHEZ
 CÉD. 8161538 S.S.A. 018689



- lab**
 ANGEL FLORES 802 PTE. Y BRAVO
 TEL./FAX: (667) 716-3227
 Y 712-1167
 CULIACÁN, SINALOA.
- lab**
 JUÁREZ 285 OTE.
 TEL./FAX: (667) 716-1122
 Y 713-0466
 CULIACÁN, SINALOA.
- lab**
 CONSTITUYENTES 3575 PTE.
 COL. EL PALMITO
 TEL./FAX: (667) 717-5555 / 717-5556
 CULIACÁN, SINALOA.
- lab**
 CALZADA HERÓICO
 COLEGIO MILITAR 99 SUR
 TEL./FAX: (667) 716-3334
 CULIACÁN, SINALOA.
- lab**
 BLVD. UNIVERSITARIOS
 ESQ. L. LÓPEZ RAYÓN 2444 NTE. TRES RÍOS
 TEL./FAX: (667) 716-5702 / 716-5873
 CULIACÁN, SINALOA.
- lab**
 CARRETERA INTERNACIONAL
 Y CRUCEO A QUILA, EL SALADO
 TEL./FAX: (667) 721-8045
 CULIACÁN, SINALOA.
- lab**
 R. PALIZA Y RÍO CULIACÁN
 COL. GUADALUPE
 TEL./FAX: (667) 752-2618
 CULIACÁN, SINALOA.
- lab**
 BLVD. BENJAMÍN HILL 5887
 FRACC. VILLA COLONIAL (BARRANCOS)
 TEL./FAX: (667) 710-7503
 CULIACÁN, SINALOA.
- lab**
 BLVD. MAADERO 1980 OTE.
 COL. HIDALGO
 TEL./FAX: (667) 715-9154
 CULIACÁN, SINALOA.
- lab**
 INDEPENDENCIA #5 ESQUINA
 CON HIDALGO CENTRO
 TEL./FAX: (667) 728-5334
 COSTA RICA, SINALOA.
- lab**
 PROLONGACIÓN OBREGÓN
 #2998 SUR FRACC. MONTE BELLO
 TEL./FAX: (667) 146-0566
 CULIACÁN, SINALOA.
- lab**
 AV. BENITO JUÁREZ
 ESQ. GONZÁLEZ ORTEGA 286
 TEL./FAX: (672) 728-5163
 ENIDOLUSQUIRAS, VILLA JUÁREZ, SINALOA.

[Close](#)

Test Results



Graph of past results

Study result

Narrative

RMS ACCN: [707848067](#)

Component results

HCG INTACT

Your value
414 mIU/mL

Standard range
 ≤ 4 mIU/mL

General information

Ordered by: ROSELIE ANN BAUMAN MD, M.D.

Collected: 10/05/2021 3:12 PM from BLOOD

Resulted: 10/05/2021 4:23 PM

Result status: Final result

This test result has been released by an automatic process.

[Back](#)



RSV439071919

N° Cliente: RILB19900925
Folio: 211013008045
Fecha de nacimiento: 25/09/1990
Médico: A QUIEN CORRESPONDA

Fecha de toma: 13/10/2021 08:28:33AM

Fecha de validación: 13/10/2021 04:19:11PM

Sexo: Mujer Edad: 31 años

Paciente: [REDACTED]

EXAMEN

RESULTADOS

UNIDADES

LÍMITE CLÍNICO

INMUNOLOGÍA

+ESTRADIOL	253.0	pg/mL	Hombres sanos (6.1-91.9) Mujeres sanas Fase folicular (5.21-173.0) Fase ovulatoria (26.8-908.0) Fase lútea (43.2-363.0) posmenopausia (<5-314) Embarazadas sanas 1.er trimestre (127-4161) 2.do trimestre (1137-25130) 3.er trimestre (7398-> 30000)
+PROGESTERONA	14.45	ng/mL	Hombres sanos: 0.05-0.193 Mujeres sanas Fase folicular: 0.050-0.282 Fase ovulatoria: 0.050-6.09 Fase lútea: 2.62-20.3 Postmenopausia: <0.05-0.151 Embarazadas sanas 1.er trimestre: 7.81- 48.9 2.do trimestre: 22.4- 99.1 3.er trimestre: 52.7- 260.0
+CUANTIFICACION DE HORMONA GCH	13.810	mUI/mL	Mujeres sanas < 1.0-5.3 mUI/mL No embarazadas < 1.0-5.3 mUI/mL Premenopáusicas < 1.0-5.3 mUI/mL Postmenopáusicas < 7.0-8.3 mUI/mL Hombres < 2.0-2.6 mUI/mL En mujeres embarazadas: Semanas de gestación

* RESULTADOS FUERA DE LOS LIMITES DE REFERENCIA PARA PACIENTES NORMALES
** RESULTADO CON CIFRA DE ALERTA
+=ANALITO ACREDITADO ANTE LA ENTIDAD MEXICANA DE ACREDITACION.
LABORATORIO CLINICO ACREDITADO POR EMA, A.C: CON ACREDITACION NO. CL-111
"Estudios realizados en el laboratorio Centro Nacional de Referencia Culiacán"

CALLE CORREGIDORA, #391, CENTRO, CP 81000, GUASAVE SINALOA

Q.F.B. Yoseli Yoruby Leal L.
Responsable de Laboratorio
CED. PROF. 7905613

Reimpresión de resultados

NOMBRE [REDACTED] **SEXO** FEMENINO **EDAD** 41

MEDICO YESENIA RECIO LOPEZ

CUANTIFICACION B-HCG EN SANGRE

PARAMETRO	RESULTADO	VALOR DE REFERENCIA
GONADOTROPINA CORIONICA HUMANA	66.06 mIU/mL	NO GESTANTES - < 5 mIU/mL GESTACION TEMPRANA - 5-25 1 – 10 SEMANAS - > 20 – 41 7430 11 – 15 SEMANAS - 16 996 – 247 465 16 – 22 SEMANAS - 6 860 – 50 239 23 – 40 SEMANAS - 1 583 – 65 911
METODO	INMUNOANALISIS DE MICROPARTICULAS QUIMIOLUMINISCENTES (CMIA)	
COMENTARIOS		



VALIDÓ

QFB. ADOLFO GUADARRAMA MOLINA
CED. PROF. 1694541

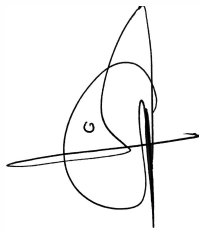
NOTA: Los estudios de laboratorio son pruebas biológicas expuestas a variaciones por diversos factores (alimentación, ejercicio, medicamento, etc.). Para una correcta interpretación de los resultados debe consultar a su médico, quien los evaluará con la información clínica y otros parámetros de laboratorios y/o gabinete. Consulte el aviso de privacidad en www.laboratorioscuen.mx

NOMBRE [REDACTED] **SEXO** FEMENINO

MEDICO YESENIA RECIO LOPEZ

CUANTIFICACION B-HCG EN SANGRE

PARAMETRO	RESULTADO	VALOR DE REFERENCIA
GONADOTROPINA CORIONICA HUMANA	214.12 mIU/mL	NO GESTANTES - < 5 mIU/mL GESTACION TEMPRANA - 5-25 1 – 10 SEMANAS - > 20 – 41 7430 11 – 15 SEMANAS - 16 996 – 247 465 16 – 22 SEMANAS - 6 860 – 50 239 23 – 40 SEMANAS - 1 583 – 65 911
METODO INMUNOANALISIS DE MICROPARTICULAS QUIMIOLUMINISCENTES (CMIA)		
COMENTARIOS		



VALIDÓ

QFB. GILBERTO DANIEL PARTIDA
HERNANDEZ
CED. PROF. 7457380


NOTA: Los estudios de laboratorio son pruebas biológicas expuestas a variaciones por diversos factores (alimentación, ejercicio, medicamento, etc.). Para una correcta interpretación de los resultados debe consultar a su médico, quien los evaluará con la información clínica y otros parámetros de laboratorios y/o gabinete. Consulte el aviso de privacidad en www.laboratorioscuen.mx

NOMBRE [REDACTED] **SEXO** FEMENINO

MEDICO YESENIA RECIO LOPEZ

CUANTIFICACION B-HCG EN SANGRE

PARAMETRO	RESULTADO	VALOR DE REFERENCIA
GONADOTROPINA CORIONICA HUMANA	519.23 mIU/mL	NO GESTANTES - < 5 mIU/mL GESTACION TEMPRANA - 5-25 1 – 10 SEMANAS - > 20 – 41 7430 11 – 15 SEMANAS - 16 996 – 247 465 16 – 22 SEMANAS - 6 860 – 50 239 23 – 40 SEMANAS - 1 583 – 65 911
METODO INMUNOANALISIS DE MICROPARTICULAS QUIMIOLUMINISCENTES (CMIA)		
COMENTARIOS		



VALIDÓ
QFB. GILBERTO DANIEL PARTIDA
HERNANDEZ
CED. PROF. 7457380

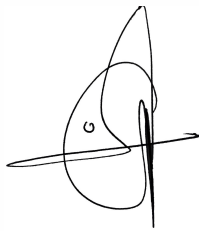
NOTA: Los estudios de laboratorio son pruebas biológicas expuestas a variaciones por diversos factores (alimentación, ejercicio, medicamento, etc.). Para una correcta interpretación de los resultados debe consultar a su médico, quien los evaluará con la información clínica y otros parámetros de laboratorios y/o gabinete. Consulte el aviso de privacidad en www.laboratorioscuen.mx

NOMBRE [REDACTED] **SEXO** FEMENINO

MEDICO YESENIA RECIO LOPEZ

CUANTIFICACION B-HCG EN SANGRE

PARAMETRO	RESULTADO	VALOR DE REFERENCIA
GONADOTROPINA CORIONICA HUMANA	111.42 mIU/mL	NO GESTANTES - < 5 mIU/mL GESTACION TEMPRANA - 5-25 1 – 10 SEMANAS - > 20 – 41 7430 11 – 15 SEMANAS - 16 996 – 247 465 16 – 22 SEMANAS - 6 860 – 50 239 23 – 40 SEMANAS - 1 583 – 65 911
METODO INMUNOANALISIS DE MICROPARTICULAS QUIMIOLUMINISCENTES (CMIA)		
COMENTARIOS		



VALIDÓ
QFB. GILBERTO DANIEL PARTIDA
HERNANDEZ
CED. PROF. 7457380

NOTA: Los estudios de laboratorio son pruebas biológicas expuestas a variaciones por diversos factores (alimentación, ejercicio, medicamento, etc.). Para una correcta interpretación de los resultados debe consultar a su médico, quien los evaluará con la información clínica y otros parámetros de laboratorios y/o gabinete. Consulte el aviso de privacidad en www.laboratorioscuen.mx

FOLIO 0014765

FECHA RECEPCION

28-10-2020 03:00 PM

FECHA REALIZACION

30-10-2021 02:29 PM

SUCURSAL

MATRIZ

MARIANO ESCOBEDO 186 OTE.

COLONIA CENTRO 80000

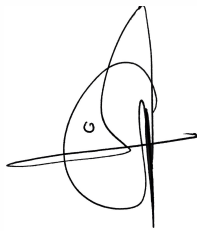
6677-16-8448

NOMBRE [REDACTED] **SEXO** FEMENINO **EDAD** 38

MEDICO YESENIA RECIO LOPEZ

CUANTIFICACION B-HCG EN SANGRE

PARAMETRO	RESULTADO	VALOR DE REFERENCIA
GONADOTROPINA CORIONICA HUMANA	213.9 mIU/mL	NO GESTANTES - < 5 mIU/mL GESTACION TEMPRANA - 5-25 1 – 10 SEMANAS - > 20 – 41 7430 11 – 15 SEMANAS - 16 996 – 247 465 16 – 22 SEMANAS - 6 860 – 50 239 23 – 40 SEMANAS - 1 583 – 65 911
METODO INMUNOANALISIS DE MICROPARTICULAS QUIMIOLUMINISCENTES (CMIA)		
COMENTARIOS		



VALIDÓ

QFB. GILBERTO DANIEL PARTIDA
HERNANDEZ
CED. PROF. 7457380

NOTA: Los estudios de laboratorio son pruebas biológicas expuestas a variaciones por diversos factores (alimentación, ejercicio, medicamento, etc.). Para una correcta interpretación de los resultados debe consultar a su médico, quien los evaluará con la información clínica y otros parámetros de laboratorios y/o gabinete. Consulte el aviso de privacidad en www.laboratorioscuen.mx



LABORATORIO DE DIAGNÓSTICO CLÍNICO

LABORATORIO CLÍNICO



Q. F. B. JAIME NOEL BAZÁN FONSECA

CED. PROF. 3047381

REG. S. S. A. 7257

PACIENTE: XXXXXXXXXX
 MEDICO: A QUIEN CORRESPONDA
 FECHA: 10/11/2021

SEXO: FEMENINO
 EDAD: 30 AÑOS

PRUEBA DE EMBARAZO SANGRE

<u>PARAMETRO</u>	<u>RESULTADO</u>	<u>VALOR REFERENCIA</u>
PRUEBA DE EMBARAZO SANGRE	<u>POSITIVO(+)</u>	MUJERES NO EMBARAZADAS: NEGATIVO (-) HOMBRES: NEGATIVO (-)

ESPECIFICIDAD: BETA MONOCLONAL
 SENSIBILIDAD: 20 mUI/ml (0.020 UI/ml)

(METODO INMUNOENSAYO CROMATOGRÁFICO,
 PARA LA DETERMINACION DE LA HORMONA hCG)
 GESTASTRIP HYCEL/ ENSAYO CUALITATIVO



Atentamente

LIC. QUÍMICO FARMACÉUTICO BIÓLOGO
 JAIME NOEL BAZAN FONSECA
 CED.PROF. 3047381. R. S. S. A. 7257

BELISARIO DOMÍNGUEZ No. 6 COL. CENTRO COSALÁ, SINALOA

HORARIO: LUNES A VIERNES 8:00 A.M. A 4:00 P.M. SÁBADOS 8:00 A.M. A 2:00 P.M. CEL. URGENCIAS 696-113-63-50

UN MEJOR SERVICIO EN ESTUDIOS CLÍNICOS.

labclinico_bazfon@hotmail.com

A UN LADO DE LA CENTRAL CAMIONER.

Paciente: [REDACTED] Sexo: F Edad 30
Médico: DR. A QUIEN CORRESPONDA Fecha: 11/11/2021
Folio: 122

CUANTIFICACION DE BETA HGC

RESULTADO	VALORES DE REFERENCIA:
Cuantificación de Beta HGC: 219.45 mUI/mL	
	3 Semanas de Gestación: 5.0 - 50.0
	4 Semanas de Gestación: 5.0 - 426.0
	5 Semanas de Gestación: 18.0 - 7,340.0
	6 Semanas de Gestación: 1,080.0 - 56,500.0
	7 - 8 Semanas de Gestación: 7,650.0 - 229,000.0
	9 - 12 Semanas de Gestación: 25,700.0 - 288,000.0
	13 - 16 Semanas de Gestación: 13,300.0 - 254,000.0
	17 - 24 Semanas de Gestación: 4,060.0 - 165,400.0
	25 - 40 Semanas de Gestación: 3,640.0 - 117,000.0
	No embarazada: <5 mUI/mL
	posmenopausica: <5 mUI/mL

Método: INMUNOENSAYO DE FLUORESCENCIA.

ATENTAMENTE

QFB: Marcos Gregorio Pérez Ríos.

Cédula Profesional 11636228

NOMBRE [REDACTED] **SEXO** FEMENINO

MEDICO YESENIA RECIO LOPEZ

CUANTIFICACION B-HCG EN SANGRE

PARAMETRO	RESULTADO	VALOR DE REFERENCIA
GONADOTROPINA CORIONICA HUMANA	17589.54 mIU/mL	NO GESTANTES - < 5 mIU/mL GESTACION TEMPRANA - 5-25 1 - 10 SEMANAS - > 20 - 41 7430 11 - 15 SEMANAS - 16 996 - 247 465 16 - 22 SEMANAS - 6 860 - 50 239 23 - 40 SEMANAS - 1 583 - 65 911
METODO	INMUNOANALISIS DE MICROPARTICULAS QUIMIOLUMINISCENTES (CMIA)	
COMENTARIOS		



VALIDÓ

QFB. ADOLFO GUADARRAMA MOLINA
CED. PROF. 1694541

NOTA: Los estudios de laboratorio son pruebas biológicas expuestas a variaciones por diversos factores (alimentación, ejercicio, medicamento, etc.). Para una correcta interpretación de los resultados debe consultar a su médico, quien los evaluará con la información clínica y otros parámetros de laboratorios y/o gabinete. Consulte el aviso de privacidad en www.laboratorioscuen.mx

NOMBRE [REDACTED] **SEXO** FEMENINO **EDAD** 41

MEDICO YESENIA RECIO LOPEZ

CUANTIFICACION B-HCG EN SANGRE

PARAMETRO	RESULTADO	VALOR DE REFERENCIA
GONADOTROPINA CORIONICA HUMANA	19103.05 mIU/mL	NO GESTANTES - < 5 mIU/mL GESTACION TEMPRANA - 5-25 1 – 10 SEMANAS - > 20 – 41 7430 11 – 15 SEMANAS - 16 996 – 247 465 16 – 22 SEMANAS - 6 860 – 50 239 23 – 40 SEMANAS - 1 583 – 65 911
METODO	INMUNOANALISIS DE MICROPARTICULAS QUIMIOLUMINISCENTES (CMIA)	
COMENTARIOS		



VALIDÓ

QFB. ADOLFO GUADARRAMA MOLINA
CED. PROF. 1694541

NOTA: Los estudios de laboratorio son pruebas biológicas expuestas a variaciones por diversos factores (alimentación, ejercicio, medicamento, etc.). Para una correcta interpretación de los resultados debe consultar a su médico, quien los evaluará con la información clínica y otros parámetros de laboratorios y/o gabinete. Consulte el aviso de privacidad en www.laboratorioscuen.mx

Impresión 20/11/21 11:16 Pág. 1 de 1

Paciente	Fec.Nac.	Edad	Sexo	Sucursal	Orden	Recepción	Hora
████████████████████	18/09/1986	35A 2M 2D	FEM	MAT	21114096	20/11/2021	07:59
Médico	A QUIEN CORRESPONDA						

Análisis: **SUBUNIDAD β-HCG CUANTITATIVA**

1 de 2

Prueba	Resultado	Unidades	Referencia																		
SUBUNIDAD β-HCG CUANTITATIVA	42.97	mUI/mL	<p>HOMBRES Y MUJERES NO EMBARAZADAS < 5.0</p> <p>MUJERES EMBARAZADAS</p> <table border="1"> <thead> <tr> <th>SEMANAS</th> <th>RESULTADO</th> </tr> </thead> <tbody> <tr><td>1.3 - 2.0</td><td>16 - 156</td></tr> <tr><td>2.0 - 3.0</td><td>101 - 4870</td></tr> <tr><td>3.0 - 4.0</td><td>1110 - 31500</td></tr> <tr><td>4.0 - 5.0</td><td>2560 - 82300</td></tr> <tr><td>5.0 - 6.0</td><td>23100 - 151000</td></tr> <tr><td>6.0 - 7.0</td><td>27300 - 233000</td></tr> <tr><td>7.0 - 11.0</td><td>20900 - 291000</td></tr> <tr><td>11.0 - 16.0</td><td>6140 - 103000</td></tr> </tbody> </table>	SEMANAS	RESULTADO	1.3 - 2.0	16 - 156	2.0 - 3.0	101 - 4870	3.0 - 4.0	1110 - 31500	4.0 - 5.0	2560 - 82300	5.0 - 6.0	23100 - 151000	6.0 - 7.0	27300 - 233000	7.0 - 11.0	20900 - 291000	11.0 - 16.0	6140 - 103000
SEMANAS	RESULTADO																				
1.3 - 2.0	16 - 156																				
2.0 - 3.0	101 - 4870																				
3.0 - 4.0	1110 - 31500																				
4.0 - 5.0	2560 - 82300																				
5.0 - 6.0	23100 - 151000																				
6.0 - 7.0	27300 - 233000																				
7.0 - 11.0	20900 - 291000																				
11.0 - 16.0	6140 - 103000																				

Urgencias: 24h (631) 944 8181

Método: QUIMIOLUMINISCENCIA.
 Tipo de muestra: SUERO

Toma de muestra: 20/11/2021 08:01



AHORA EN MATRIZ
ABRIMOS
 24/7 LOS 365
 DÍAS DEL AÑO

Q.B. MARTIN G. LOPEZ SAÑUDO
 SEP 1130387
 SSA 101-87

Registro No: 2112083007	Cliente: PARTICULAR
Nombres: ██████████	Fecha Nac.: 13-feb.-90 Edad: 31 Años Sexo: Femenino
Sucursal: ROSARITO	Fecha Ingreso: 8-dic.-21 8:51
Médico: A QUIEN CORRESPONDA	Fecha Impresión: 8-dic.-21 16:10
Comentario:	

PRUEBA	RESULTADO	UNIDAD	VALORES DE REFERENCIA
--------	-----------	--------	-----------------------

- PROGESTERONA

Método: Inmunoanálisis Quimioluminiscente de Micropartículas (CMIA)
Tipo de Muestra: Suero

20.30

ng/mL

HOMBRE	0.2 - 3.37
MUJERES MENSTRUANDO NORMAL	
FASE FOLICULAR	0.14 - 2.03
OVULATORIA	0.40 - 4.47
FASE LUTEINICA MEDIA	5.22 - 22.7
FASE LUTEINICA	1.42 - 16.6
POSTMENOPAUSIA	0.2 - 0.82
1ER TRIMESTRE	12.26 - 81.80
2DO TRIMESTRE	11.11 - 81.40
3ER TRIMESTRE	39.30 - 387.80

- ESTRADIOL

Método: Inmunoanálisis Quimioluminiscente de Micropartículas (CMIA)
Tipo de Muestra: Suero

344.12

pg/mL

HOMBRES	5.37 - 65.9 pg/ml
MUJERES MENSTRUANDO NORMAL	
FASE FOLICULAR	26.6 - 161 pg/ml
OVULATORIA	187 - 382 pg/ml
FASE LUTEA	32.7 - 201 pg/ml
POSTMENOPAUSIA	5.37 - 38.4 pg/ml

EL FARMACO FULVESTRANT PUEDE OCASIONAR RESULTADOS FALSAMENTE AUMENTADOS DE ESTRADIOL

- BHCG EN SANGRE

Método: Inmunoanálisis Quimioluminiscente de Micropartículas (CMIA)
Tipo de Muestra: Suero

Validó: Q.B.C. Amy Carolina Zazueta Ruesga

85.17

mUI/mL

0.0 - 5.0

+ Prueba Acreditada
- Prueba No Acreditada
++ Prueba Subrogada

Este resultado de estudio es válido para la muestra que está siendo registrada y procesada en este momento, está condicionado a la variabilidad biológica y al historial clínico del paciente.



RESPONSABLE DEL LABORATORIO
Q.B.P. FEDERICO GUILLERMO GAMBOA COVARRUBIAS
D.G.P. 5618231



RESPONSABLE SANITARIO
Q.F.B. FEDERICO GUILLERMO GAMBOA ELIAS
D.G.P. 172861

Laboratorio Clínico Acreditado por EMA, A.C. con acreditación No. CL-120"
Puede consultar nuestro alcance de acreditación en www.labgamboa.com

Registro No: 2112103002	Cliente: PARTICULAR	Sexo: Femenino
Nombres: ██████████	Fecha Ingreso: 10-dic.-21	7:20
Sucursal:	Fecha Impresión: 10-dic.-21	16:43
Médico: A QUIEN CORRESPONDA		
Comentario:		

PRUEBA	RESULTADO	UNIDAD	VALORES DE REFERENCIA
--------	-----------	--------	-----------------------

- PROGESTERONA

Método: Inmunoanálisis Quimioluminiscente de Micropartículas (CMIA)
Tipo de Muestra: Suero

33.40

ng/mL

HOMBRE	0.2 - 3.37
MUJERES MENSTRUANDO NORMAL	
FASE FOLICULAR	0.14 - 2.03
OVULATORIA	0.40 - 4.47
FASE LUTEINICA MEDIA	5.22 - 22.7
FASE LUTEINICA	1.42 - 16.6
POSTMENOPAUSIA	0.2 - 0.82
1ER TRIMESTRE	12.26 - 81.80
2DO TRIMESTRE	11.11 - 81.40
3ER TRIMESTRE	39.30 - 387.80

- ESTRADIOL

Método: Inmunoanálisis Quimioluminiscente de Micropartículas (CMIA)
Tipo de Muestra: Suero

354.98

pg/mL

HOMBRES	5.37 - 65.9 pg/ml
MUJERES MENSTRUANDO NORMAL	
FASE FOLICULAR	26.6 - 161 pg/ml
OVULATORIA	187 - 382 pg/ml
FASE LUTEA	32.7 - 201 pg/ml
POSTMENOPAUSIA	5.37 - 38.4 pg/ml

EL FARMACO FULVESTRANT PUEDE OCASIONAR RESULTADOS FALSAMENTE AUMENTADOS DE ESTRADIOL

- BHCG EN SANGRE

Método: Inmunoanálisis Quimioluminiscente de Micropartículas (CMIA)
Tipo de Muestra: Suero

Validó: Q.B.C. Monica Castillo Martinez

188.92

mUI/mL

0.0 - 5.0

+ Prueba Acreditada
- Prueba No Acreditada
++ Prueba Subrogada

Este resultado de estudio es válido para la muestra que está siendo registrada y procesada en este momento, está condicionado a la variabilidad biológica y al historial clínico del paciente.



RESPONSABLE DEL LABORATORIO
Q.B.P. FEDERICO GUILLERMO GAMBOA COVARRUBIAS
D.G.P. 5618231



RESPONSABLE SANITARIO
Q.F.B. FEDERICO GUILLERMO GAMBOA ELIAS
D.G.P. 172861

Laboratorio Clínico Acreditado por EMA, A.C. con acreditación No. CL-120"
Puede consultar nuestro alcance de acreditación en www.labgamboa.com

Registro No: 2112103002	Cliente: PARTICULAR	Sexo: Femenino
Nombres: [REDACTED]	Fecha Ingreso: 10-dic.-21	7:20
Sucursal:	Fecha Impresión: 10-dic.-21	16:43
Médico: A QUIEN CORRESPONDA		
Comentario:		

PRUEBA	RESULTADO	UNIDAD	VALORES DE REFERENCIA
--------	-----------	--------	-----------------------

- PROGESTERONA

33.40

ng/mL

Método: Inmunoanálisis Quimioluminiscente de Micropartículas (CMIA)
Tipo de Muestra: Suero

HOMBRE	0.2 - 3.37
MUJERES MENSTRUANDO NORMAL	
FASE FOLICULAR	0.14 - 2.03
OVULATORIA	0.40 - 4.47
FASE LUTEINICA MEDIA	5.22 - 22.7
FASE LUTEINICA	1.42 - 16.6
POSTMENOPAUSIA	0.2 - 0.82

1ER TRIMESTRE	12.26 - 81.80
2DO TRIMESTRE	11.11 - 81.40
3ER TRIMESTRE	39.30 - 387.80

- ESTRADIOL

354.98

pg/mL

Método: Inmunoanálisis Quimioluminiscente de Micropartículas (CMIA)
Tipo de Muestra: Suero

HOMBRES	5.37 - 65.9 pg/ml
MUJERES MENSTRUANDO NORMAL	
FASE FOLICULAR	26.6 - 161 pg/ml
OVULATORIA	187 - 382 pg/ml
FASE LUTEA	32.7 - 201 pg/ml
POSTMENOPAUSIA	5.37 - 38.4 pg/ml

EL FARMACO FULVESTRANT PUEDE OCASIONAR RESULTADOS FALSAMENTE AUMENTADOS DE ESTRADIOL

- BHCG EN SANGRE

188.92

mUI/mL

0.0 - 5.0

Método: Inmunoanálisis Quimioluminiscente de Micropartículas (CMIA)
Tipo de Muestra: Suero

Validó: **Q.B.C. Monica Castillo Martinez**

+ Prueba Acreditada

- Prueba No Acreditada

++ Prueba Subrogada

Este resultado de estudio es válido para la muestra que está siendo registrada y procesada en este momento, está condicionado a la variabilidad biológica y al historial clínico del paciente.



RESPONSABLE DEL LABORATORIO
Q.B.P. FEDERICO GUILLERMO GAMBOA COVARRUBIAS
D.G.P. 5618231



RESPONSABLE SANITARIO
Q.F.B. FEDERICO GUILLERMO GAMBOA ELIAS
D.G.P. 172861

Laboratorio Clínico Acreditado por EMA, A.C. con acreditación No. CL-120"
Puede consultar nuestro alcance de acreditación en www.labgamboa.com

Página 1 de 1

PLAZA EMELY
(664) 681-5773

SEGUNDA CENTRO
(664) 685-8116

ROSARITO
(661) 612-6935

OTAY
(664) 647-0580

REFUGIO
(664) 102-6494

PLAZA RÍO
(664) 975-3030

PLAZA FINANCIERA
(664) 634-1625

PLAYAS
(664) 631-8630

PAJARITA
(664) 634-6688

PACÍFICO
(664) 208-9616

RÍO
(664) 634-2134

MONARCA
(664) 625-2742

FUNDADORES
(664) 634-4746

CUCAPAH
(664) 646-0111

COLORADO
(664) 629-4984

Muestra analizada : Suero
Fecha de toma : 04/01/2022 06:55 AM
Fecha de recepción : 04/01/2022 06:55 AM

DR(A) : YESENIA RECIO LÓPEZ

PACIENTE :

FOLIO : 100401220002



SEXO : FEMENINO

FECHA DE REGISTRO : 4 / Enero / 2022

INFORME DE RESULTADOS

PARÁMETRO	RESULTADO	LÍMITES DE REFERENCIA
Cuantificación de Gonadotropina Coriónica Humana Fracción Beta (HCG-B)	75.01 mUI/mL	No embarazadas y posmenopáusicas: Menor de 5.0 Embarazo: 1 - 10 semanas 202 - 231,000 11 - 15 semanas 22,536 - 234,990 16 - 22 semanas 8,007 - 50,064 23 - 40 semanas 1,600 - 49,413
Progesterona	9.55 ng/mL	MUJERES NO GESTANTES Fase folicular: Menor de 0.10 - 0.30 Fase lútea: 1.20 - 15.90 Postmenopausia: Menor de 0.10 - 0.20 MUJERES EMBARAZADAS Primer trimestre: 2.80 - 147.30 Segundo trimestre: 22.50 - 95.30 Tercer trimestre: 27.90 - 242.50 (F.Conv: ng/mL x 3.18=nmol/L)
Estradiol	284.00 pg/mL	Fase folicular 21.0 - 251.0 Fase ovulatoria 38.0 - 649.0 Fase lútea 21.0 - 312.0 Posmenopausicas sin terapia de reemplazo hormonal (TRH) menor de 10.0 - 28.0 Posmenopausicas con terapia de reemplazo hormonal (TRH) menor de 10.0 - 144.0

MÉTODO: Quimioluminiscencia

MÉTODO: Quimioluminiscencia

MÉTODO: Quimioluminiscencia



Validó resultados
Q.F.B. Brenda Icela Zazueta Ponce

Laboratorio clínico acreditado por ema a.c., con acreditación
No. CL-025
Consultar alcance en: ema.org.mx
*Estudio dentro del alcance de la acreditación



RESPONSABLE DEL LABORATORIO
Q.F.B. Grecia Estefanía Soto Sámano
Céd. Prof. 10564113

Nota: En los estudios de laboratorio se utilizan muestras biológicas expuestas a variaciones por diversos factores (alimentación, ejercicio, medicamentos, etc.). Para una correcta interpretación de los resultados debe consultar a su médico, quien los evaluará con información clínica y otros parámetros de laboratorio y/o gabinete.

NOMBRE [REDACTED] **SEXO** FEMENINO **EDAD** 38

FECHA DE NACIMIENTO 1983-05-31

MEDICO

CUANTIFICACION B-HCG EN SANGRE

PARAMETRO	RESULTADO	VALOR DE REFERENCIA
GONADOTROPINA CORIONICA HUMANA	5368.46 mIU/mL	NO GESTANTES - < 5 mIU/mL GESTACION TEMPRANA - 5-25 1 – 10 SEMANAS - > 20 – 41 7430 11 – 15 SEMANAS - 16 996 – 247 465 16 – 22 SEMANAS - 6 860 – 50 239 23 – 40 SEMANAS - 1 583 – 65 911
METODO	INMUNOANALISIS DE MICROPARTICULAS QUIMIOLUMINISCENTES (CMIA)	
COMENTARIOS		



VALIDÓ

QFB. ADOLFO GUADARRAMA MOLINA
CED. PROF. 1694541

NOTA: Los estudios de laboratorio son pruebas biológicas expuestas a variaciones por diversos factores (alimentación, ejercicio, medicamento, etc.). Para una correcta interpretación de los resultados debe consultar a su médico, quien los evaluará con la información clínica y otros parámetros de laboratorios y/o gabinete. Consulte el aviso de privacidad en www.laboratorioscuen.mx

DR(A) : A QUIEN CORRESPONDA

PACIENTE : [REDACTED]

FOLIO : 031202220046



SEXO: FEMENINO

FECHA DE REGISTRO : 12 / Febrero / 2022

INFORME DE RESULTADOS

PARÁMETRO	RESULTADO	LÍMITES DE REFERENCIA
Cuantificación de Gonadotropina Coriónica Humana Fracción Beta (HCG-B)	93.65 mUI/mL	No embarazadas y posmenopáusicas: Menor de 5.0 Embarazo: 1 - 10 semanas 202 - 231,000 11 - 15 semanas 22,536 - 234,990 16 - 22 semanas 8,007 - 50,064 23 - 40 semanas 1,600 - 49,413
Progesterona	103.53 ng/mL	MUJERES NO GESTANTES Fase folicular: Menor de 0.10 - 0.30 Fase luteica: 1.20 - 15.90 Postmenopausia: Menor de 0.10 - 0.20 MUJERES EMBARAZADAS Primer trimestre: 2.80 - 147.30 Segundo trimestre: 22.50 - 95.30 Tercer trimestre: 27.90 - 242.50 (F.Conv: ng/mL x 3.18=nmol/L)

MÉTODO: Quimioluminiscencia

MÉTODO: Quimioluminiscencia

OBSERVACIONES: Estudio verificado.



Validó resultados
Q.F.B. Yareni Viridiana Carrasco Padilla



Laboratorio clínico acreditado por ema a.c., con acreditación No. CL-025
Consultar alcance en: ema.org.mx
*Estudio dentro del alcance de la acreditación

RESPONSABLE DEL LABORATORIO
Q.F.B. Lorena Chávez Sánchez
Céd. Prof. 3687255

Nota: En los estudios de laboratorio se utilizan muestras biológicas expuestas a variaciones por diversos factores (alimentación, ejercicio, medicamentos, etc.). Para una correcta interpretación de los resultados debe consultar a su médico, quien los evaluará con información clínica y otros parámetros de laboratorio y/o gabinete.

Muestra analizada : Suero
Fecha de toma : 14/02/2022 11:25 AM
Fecha de recepción : 14/02/2022 11:25 AM

DR(A) : A QUIEN CORRESPONDA

PACIENTE :

FOLIO : 011402220051



SEXO: FEMENINO

FECHA DE REGISTRO : 14 / Febrero / 2022

INFORME DE RESULTADOS

PARÁMETRO	RESULTADO	LÍMITES DE REFERENCIA
Quantificación de Gonadotropina Coriónica Humana Fracción Beta (HCG-B)	277.83 mUI/mL	No embarazadas y posmenopáusicas: Menor de 5.0
		Embarazo:
		1 - 10 semanas 202 - 231,000
		11 - 15 semanas 22,536 - 234,990
		16 - 22 semanas 8,007 - 50,064
		23 - 40 semanas 1,600 - 49,413

MÉTODO: Quimioluminiscencia



Validó resultados
Q.F.B. Rodrigo Hernández Félix

Laboratorio clínico acreditado por ema a.c., con acreditación No. CL-025
Consultar alcance en: ema.org.mx
*Estudio dentro del alcance de la acreditación



RESPONSABLE DEL LABORATORIO
Q.F.B. Erika Karina Díaz Quintero
Céd. Prof. 3205804

Nota: En los estudios de laboratorio se utilizan muestras biológicas expuestas a variaciones por diversos factores (alimentación, ejercicio, medicamentos, etc.). Para una correcta interpretación de los resultados debe consultar a su médico, quien los evaluará con información clínica y otros parámetros de laboratorio y/o gabinete.

Muestra analizada : Suero
Fecha de toma : 16/02/2022 02:05 PM
Fecha de recepción : 16/02/2022 02:05 PM

DR(A) : A QUIEN CORRESPONDA

PACIENTE :

FOLIO : 011602220062



SEXO: FEMENINO

FECHA DE REGISTRO : 16 / Febrero / 2022

INFORME DE RESULTADOS

PARÁMETRO

RESULTADO

LÍMITES DE REFERENCIA

Quantificación de Gonadotropina Coriónica Humana Fracción Beta (HCG-B)

665.51 mUI/mL

No embarazadas y posmenopáusicas:
Menor de 5.0

Embarazo:

1 - 10 semanas 202 - 231,000
11 - 15 semanas 22,536 - 234,990
16 - 22 semanas 8,007 - 50,064
23 - 40 semanas 1,600 - 49,413

MÉTODO: Quimioluminiscencia



Validó resultados

Q.F.B. Roxana Castro Uriarte

Laboratorio clínico acreditado por ema a.c., con acreditación No. CL-025

Consultar alcance en: ema.org.mx

*Estudio dentro del alcance de la acreditación

RESPONSABLE DEL LABORATORIO

Q.F.B. Erika Karina Díaz Quintero

Céd. Prof. 3205804

Nota: En los estudios de laboratorio se utilizan muestras biológicas expuestas a variaciones por diversos factores (alimentación, ejercicio, medicamentos, etc.). Para una correcta interpretación de los resultados debe consultar a su médico, quien los evaluará con información clínica y otros parámetros de laboratorio y/o gabinete.