



*Mama Pottery*  
café

*Con amor te traemos esta propuesta donde queremos compartir nuestra pasión por el mediterráneo, la cerámica y que disfrutes a la vez de productos elaborados con ingredientes maravillosos de proximidad y de forma consciente.*

# *Inicio*

- 1 Mama Pottery Café
- 2 Comienza a pintar tu pieza
- 3 Tips
- 4 Ideas para inspirarte
- 5 Carta de cafetería

# COMIENZA A PINTAR TU PIEZA

1

Elige tu pieza y llévala a tu mesa.  
Inspírate con nuestro libro de ideas.

2

Un asistente se acercará a tu mesa y  
te dará todos los tips para empezar a  
crear.

3

Acércate a nuestro ART BAR con tu  
paleta y escoge los colores. También tienes  
más herramientas en las cajitas bajo los  
fregaderos.

4

Disfruta de una deliciosa bebida mientras  
pintas.

5

Deja tu pieza para que la esmaltemos y la  
horneemos. Podrás recogerla en unas  
semanas.



## TIPS

La elección de los colores es clave para que tu obra de arte sea una verdadera maravilla.

Ayúdanos a cuidar el medio ambiente. Sírrete solo la cantidad de pintura que necesites para evitar desperdicios innecesarios.

Para conseguir el resultado de color que ves en las muestras debes aplicar 3 capas de pintura. Deja secar la pintura entre capa y capa. Aplica menos capas si deseas colores más claros o aguadas.

Puedes hacer un boceto a lápiz sobre tu pieza. Los trazos del lápiz desaparecerán por completo cuando la horneemos .

Para evitar problemas en el esmaltado, realiza trazos muy suaves y NO utilices la goma.

Si te equivocas, no te preocupes. Puedes borrar con lija cuando el esmalte (pintura) esté bien seco.



Si deseas hacer un diseño con fondo blanco no es necesario pintar el fondo. Una vez que apliquemos el esmalte, las zonas blancas de tu pieza se quedarán blancas y brillantes.

Tenemos a tu disposición algunas herramientas para potenciar tus diseños. Las podrás encontrar en las cajas que están debajo del fregadero.

No dudes en solicitar ayuda a nuestros asistentes especialistas en arte. Estarán encantados de guiarte durante el proceso de creación.

Y ahora sí ¡ya puedes comenzar a pintar!

A continuación te dejamos algunas ideas para que te inspires.




*Ideas  
para  
inspirarte*



*Mama Pottery*  
café

# Diseños abstractos

Pinta una franja del color que más te guste y combínalo con un estampado simple de puntos, líneas o haz un salpicado con el pincel.



Mama Pottery  
café

¡Atrévete a jugar con los  
colores!



Escoge 3 colores  
que contrasten  
para crear un  
diseño divertido.



Mama Pottery  
café





Combina figuras abstractas, manchas y líneas con estilo minimalista.



Mama Pottery  
café

# Puntos y salpicados



Crea este divertido estampado estilo confeti utilizando la parte de atrás del pincel para pintar puntos de colores.



Recuerda que no necesitas mucha pintura para hacer este diseño, sírvete solo unas gotas en tu paleta. Siempre puedes volver a servirte si te hace falta más.




Mama Pottery  
café



¡Salpica tus  
piezas al más  
estilo Jackson  
Pollock!

Hazlo con  
cuidado para no  
salpicar las  
piezas de tus  
acompañantes.



# Diseños geométricos



Utiliza las cintas para crear un diseño geométrico con líneas rectas perfectas.



Tienes cintas y tijeras a tu disposición en las cajas bajo el fregadero.



Mama Pottery  
café



# Flores y frutas



Crea coloridos estampados de flores o frutas. El lápiz es un gran aliado para hacer tu boceto.



Mama Pottery  
café



Mama Pottery  
café



Juega con las formas  
y los tamaños para  
crear piezas únicas.



Mama Pottery  
café



# *Paisajes oníricos*



Combina formas orgánicas y motivos vegetales para crear paisajes imaginarios.



*Mama Pottery*  
café



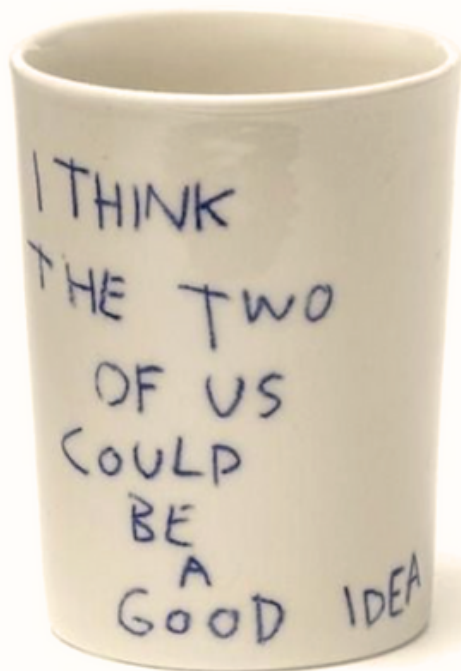
# Ceras



¿Te atreves con las ceras? Puedes utilizarlas solas o combinadas con las pinturas de colores.



Mama Pottery  
café




Utiliza las ceras para hacer dibujos lineales, garabatos o para escribir una frase bonita.



Mama Pottery  
café

# Animales

¡Inspírate en la naturaleza! Pinta tus animales favoritos, o mejor aún, haz un retrato de tu mascota.



Mama Pottery  
café

# Pinceladas

Si eres de los que no te gusta complicarte mucho, unos toques de pincel bastarán para crear estampados alegres y muy resultones. Crea tu propia combinación de colores para darle un toque personal.



Mama Pottery  
café

# Frases

Incluye en tu diseño una frase bonita, inspiradora, una dedicatoria ¡o algo que te haga reír!

Puedes escribir a pincel, con los delineadores de esmalte o utilizar las ceras.



# Figura humana

Desde la Prehistoria hasta nuestros días, es sin duda una de las temáticas más exploradas ¿Te atreves?



Mama Pottery  
café



# COFFEE MENU



Antes de abrir Mama pottery café, pensábamos en un lugar donde cada detalle contase.

Nos formamos como baristas después de llevar años en la cerámica y así pudimos fusionar ambas cosas con un buen criterio y ofrecer lo mejor.

Todos los productos de nuestra carta se elaboran cada día con productos de la mejor calidad.

Buscamos el mejor café y así encontramos a nuestro proveedor:  
El mejor tostador de España 2022.

Cada semana nos tuesta nuestro "blend" para que no pierda su aroma y matices hasta llegar a ti.

Para nuestros lattes utilizamos leche fresca de la sierra de Madrid.

Cada mañana exprimimos los limones naturales para hacer nuestras limonadas caseras.

Importamos uno de los mejores matcha ceremoniales del mundo.

Nuestro chai es especiado y único, ya que nos lo infundona un artesano cercano y nos lo trae diluido listo para servírtelo con tu bebida preferida.

Y así cada uno de las poquitas cosas que tenemos en nuestra carta, seleccionadas y hechas con el mismo amor que Mama pottery

# COFFE MENU

Latte pequeño	2.90€
Latte grande	3.50€
Espresso doble	2.60€
Flat white	3.30€
Matcha latte	4€
Chai latte	4€
Kombucha	4€
Organic té	2.80€
Limonada home made	3.50€
Extra bebida vegetal (avena)	0.30€

## Hand made bakery

Tarta queso cremosa	4€
Carrot cake	3.90€
Tarta dulce de leche	3.90€
Cookie	2.50€





# COFFEE MENU

## Special lates & others

Pistacho latte	5.50€
Coco latte	4.50€
Pumpkin spice latte	4.90€
Cúrcuma chai latte	4.20€
Chai pink latte	4.20€