



Catálogo 2023




Yazbek®



170 gr/m² · 100 % Algodón

Caballero | **Dama**

C0200

Playera Cuello Redondo Manga Corta para **Caballero**

170 gr/m² · Chifón · 100 % Algodón · CH-EEEG

Talla EEEG únicamente en blanco



Negro 415 

Gris Jaspe * 102 

Blanco 100 

Rojo 413 

Marino 414 

Royal 421 

* 90 % Algodón 10 % Poliéster

Ideal para



C0306

Playera Cuello V Manga Corta para **Caballero**
170 gr/m² · Chifón · 100 % Algodón · ECH-EEG

-  415 Negro
-  100 Blanco
-  414 Marino

Ideal para

 Serigrafía	 Bordado	 Directo en prenda	 Termotransferencia
--	--	--	---



D0306

Playera Cuello V Manga Corta con Silueta para **Dama**
170 gr/m² · Chifón · 100 % Algodón · ECH-EG



SILUETA

Negro 415 
Blanco 100 
Marino 414 



Serigrafía



Bordado



Directo en prenda



Termotransferencia

Ideal para

C0310

Playera Cuello Redondo Sin Mangas para **Caballero**

170 gr/m² · Chifón · 100 % Algodón · CH-EEG

-  415 Negro
-  102 Gris Jaspe *
-  100 Blanco
-  413 Rojo
-  414 Marino
-  421 Royal

* 90 % Algodón 10 % Poliéster



Ideal para

- | | | | |
|---|---|---|--|
|  Serigrafía |  Bordado |  Directo en prenda |  Termotransferencia |
|---|---|---|--|

D0304

Playera Cuello Redondo Manga Larga con Silueta para **Dama**
170 gr/m² · Chifón · 100 % Algodón · ECH-EG



SILUETA

- Negro 415 
- Gris Jaspe * 102 
- Blanco 100 
- Marino 414 
- Turquesa 411 
- Fucsia 322 

* 90 % Algodón 10 % Poliéster

Ideal para

 Serigrafía	 Bordado	 Directo en prenda	 Termotransferencia
---	--	--	---



Heavy Weight

195 gr/m² · 100 % Algodón

Caballero | Dama | Jóvenes | Niños | Bebés

C0300

Heavy Weight

Playera Peso Completo Cuello Redondo Manga Corta para **Caballero**
195 gr/m² · Chifón · 100 % Algodón · CH-EEEG



Negro 415		Lima 314	
Carbón 423		Jade 420	
Gris Jaspe * 102		Olivo 418	
Plata 222		Verde Bosque 427	
Blanco 100		Marino 414	
Arena 230		Delfín 311	
Beige 200		Royal 421	
Chocolate 422		Turquesa 411	
Marrón 424		Celeste 212	
Ladrillo 419		Azul Claro 225	
Rojo 413		Aqua 231	
Ocre 318		Rosa Pastel 228	
Naranja 410		Coral 234	
Mango 300		Fucsia 322	
Canario 312		Morado 316	

* 90 % Algodón 10 % Poliéster

Ideal para

Serigrafía	Bordado	Directo en prenda	Termotransferencia
------------	---------	-------------------	--------------------

Heavy Weight

D0300

Playera Peso Completo Cuello Redondo Manga Corta con Silueta para **Dama**
195 gr/m² · Chifón · 100 % Algodón · ECH-EG

-  Negro 415
-  Carbón 423
-  Gris Jaspe * 102
-  Blanco 100
-  Rojo 413
-  Naranja 410
-  Canario 312
-  Lima 314
-  Jade 420
-  Marino 414
-  Royal 421
-  Turquesa 411
-  Azul Claro 225
-  Aqua 231
-  Rosa Pastel 228
-  Coral 234
-  Fucsia 322
-  Morado 316

* 90 % Algodón 10 % Poliéster

Ideal para



SILUETA



J0300

Heavy Weight

Playera Peso Completo Cuello Redondo Manga Corta Unisex para **Joven**
195 gr/m² · Chifón · 100 % Algodón · ECH-EG



Negro	415	
Carbón	423	
Gris Jaspe *	102	
Blanco	100	
Rojo	413	
Naranja	410	
Mango	300	
Canario	312	
Lima	314	
Jade	420	
Marino	414	
Royal	421	
Turquesa	411	
Celeste	212	
Rosa Pastel	228	
Fucsia	322	
Morado	316	

* 90 % Algodón 10 % Poliéster

Ideal para

Serigrafía	Bordado	Directo en prenda	Termotransferencia
------------	---------	-------------------	--------------------

Heavy Weight

N0300

Playera Peso Completo Cuello Redondo Manga Corta Unisex para Niño

195 gr/m² · Chifón · 100 % Algodón · CH-EG

-  Negro 415
-  Carbón 423
-  Gris Jaspe * 102
-  Blanco 100
-  Rojo 413
-  Naranja 410
-  Mango 300
-  Canario 312
-  Lima 314
-  Jade 420
-  Marino 414
-  Royal 421
-  Turquesa 411
-  Celeste 212
-  Rosa Pastel 228
-  Fucsia 322
-  Morado 316

* 90 % Algodón 10 % Poliéster



Ideal para



B0300

Heavy Weight

Playera Peso Completo Cuello Redondo Manga Corta Unisex para **Bebé**
195 gr/m² · Chifón · 100 % Algodón · 1-3



Negro	415	
Blanco	100	
Rojo	413	
Naranja	410	
Canario	312	
Lima	314	
Marino	414	
Royal	421	
Turquesa	411	
Celeste	212	
Rosa Pastel	322	
Fucsia	228	

Ideal para



Heavy Weight

C0304

Playera Peso Completo Cuello Redondo Manga Larga para **Caballero**
195 gr/m² · Chifón · 100 % Algodón · CH-EEG

-  Negro 415
-  Gris Jaspe *
-  Blanco 100
-  Rojo 413
-  Mango 300
-  Jade 420
-  Marino 414
-  Royal 421

* 90 % Algodón 10 % Poliéster



Ideal para





Poly-CottonTee

50 % Algodón 50 % Poliéster
Caballero | Dama

Poly-CottonTee

C0250

Playera Cuello Redondo Manga Corta para **Caballero**

jaspe 170 gr/m² · neón 180 gr/m² · Chifón · 50 % Algodón 50 % Poliéster · CH-EEG

-  Negro Jaspe 2415
 -  Marrón Jaspe 2424
 -  Rojo Jaspe 2413
 -  Jade Jaspe 2420
 -  Verde Bosque Jaspe 2427
 -  Marino Jaspe 2414
 -  Royal Jaspe 2421
 -  Turquesa Jaspe 2411
-
-  Amarillo Neón 350
 -  Verde Neón 351
 -  Naranja Neón 352
 -  Rosa Neón 353

Ideal para



D0250

Poly-CottonTee



Playera Cuello Redondo Manga Corta con Silueta para **Dama**
jaspe 170 gr/m² · neón 180 gr/m² · Chifón · 50 % Algodón 50 % Poliéster · CH-EG

Negro Jaspe 2415

Marrón Jaspe 2424

Rojo Jaspe 2413

Verde Bosque Jaspe 2427

Marino Jaspe 2414

Royal Jaspe 2421

Turquesa Jaspe 2411

Morado Jaspe 2316

Amarillo Neón 350

Verde Neón 351

Naranja Neón 352

Rosa Neón 353

SILUETA

Ideal para



Poly-CottonTee

C0356

Playera Cuello V Manga Corta para **Caballero**

170 gr/m² · Chifón · 50 % Algodón 50 % Poliéster · CH-EEG

-  Negro Jaspe 2415
-  Marrón Jaspe 2424
-  Rojo Jaspe 2413
-  Jade Jaspe 2420
-  Marino Jaspe 2414
-  Royal Jaspe 2421



Ideal para

 Serigrafía	 Bordado	 Directo en prenda	 Termotransferencia
---	---	---	--

D0356

Poly-CottonTee

Playera Cuello V Manga Corta con Silueta para **Dama**
jaspe 170 gr/m² · neón 180 gr/m² · Chifón · 50 % Algodón 50 % Poliéster · CH-EG



SILUETA

Negro Jaspe 2415



Marrón Jaspe 2424 2415



Marino Jaspe 2414 2415



Turquesa Jaspe 2411 2415



Fucsia Jaspe 2322 2411 2415



Rosa Neón 353



Serigrafía



Bordado



Directo en prenda



Termotransferencia

Ideal para

Poly-CottonTee

C0354

Playera Cuello Redondo Manga Larga para **Caballero**

170 gr/m² · Chifón · 50 % Algodón 50 % Poliéster · CH-EEG

-  Negro Jaspe 2415
-  Marrón Jaspe 2424
-  Rojo Jaspe 2413
-  Jade Jaspe 2420
-  Marino Jaspe 2414
-  Royal Jaspe 2421



Ideal para








 Serigrafía	 Bordado	 Directo en prenda	 Termotransferencia
---	---	---	--



C0550

Poly-CottonTee

Playera Tipo Polo Piqué Manga Corta para **Caballero**
225 gr/m² · Piqué · 50 % Algodón 50 % Poliéster · CH-EEG

Negro	415	
Gris Jaspe	102	
Blanco	100	
Marrón	424	
Rojo	413	
Naranja	410	
Lima	314	
Jade	420	
Marino	414	
Royal	421	
Turquesa	411	
Fucsia	322	

Ideal para



Serigrafía



Bordado



Termotransferencia

Poly-CottonTee

D0550

Playera Tipo Polo Piqué Manga Corta con Silueta para **Dama**
225 gr/m² · Piqué · 50 % Algodón 50 % Poliéster · CH-EG

-  Negro 415
-  Gris Jaspe 102
-  Blanco 100
-  Marrón 424
-  Rojo 413
-  Naranja 410
-  Lima 314
-  Jade 420
-  Marino 414
-  Royal 421
-  Turquesa 411
-  Fucsia 322

SILUETA

Ideal para





SubliTee

100 % Poliéster
Caballero | Dama

SubliTee

C1300

Playera Cuello Redondo Manga Corta para **Caballero**

160 gr/m² · Chifón · 100 % Poliéster · CH-EEG

 100 Blanco



Ideal para



D1300

SubliTee

Playera Cuello Redondo Manga Corta con Silueta para **Dama**

160 gr/m² · Chifón · 100 % Poliéster · CH-EG



Blanco 100



SILUETA

Ideal para





ActiviTee

100 % Poliéster

Caballero | Dama

C1302

ActiviTee

Playera Cuello Redondo Manga Corta para **Caballero**
150 gr/m² · Mesh · 100 % Poliéster · CH-EEG



- Negro 415 
- Gris 426 
- Blanco 100 
- Rojo 413 
- Marino 414 
- Royal 421 

Ideal para



ActiviTee

D1302

Playera Cuello Redondo Manga Corta con Silueta para **Dama**
150 gr/m² · Mesh · 100 % Poliéster · CH-EG

-  Negro 415
-  Gris 426
-  Blanco 100
-  Rojo 413
-  Marino 414
-  Royal 421

SILUETA

Ideal para



C1304

ActiviTee

Playera Cuello Redondo Manga Larga para **Caballero**
150 gr/m² · Mesh · 100 % Poliéster · CH-EEG



Negro	415	
Gris	426	
Blanco	100	
Rojo	413	
Marino	414	
Royal	421	

Ideal para

 Sublimación	 Termotransferencia	 Serigrafía
--	---	---

ActiviTee

D1304

Playera Cuello Redondo Manga Larga con Silueta para **Dama**

150 gr/m² · Mesh · 100 % Poliéster · CH-EG

-  415 Negro
-  426 Gris
-  100 Blanco
-  413 Rojo
-  414 Marino
-  421 Royal

) SILUETA (

Ideal para




C1502

ActiviTee

Playera Tipo Polo Manga Corta para **Caballero**
150 gr/m² · Mesh · 100 % Poliéster · CH-EEG



- Negro 415 
- Gris 426 
- Blanco 100 
- Rojo 413 
- Marino 414 
- Royal 421 

Ideal para



Sublimación

Termotransferencia

Serigrafía

ActiviTee

D1502

Playera Tipo Polo Manga Corta con Silueta para **Dama**

150 gr/m² · Mesh · 100 % Poliéster · CH-EG

-  415 Negro
-  426 Gris
-  100 Blanco
-  413 Rojo
-  414 Marino
-  421 Royal

SILUETA

Ideal para





Poly-CottonFleece

50 % Algodón 50 % Poliéster
Adulto | Jóvenes/Niños

Poly-CottonFleece

C0700

Sudadera Cuello Redondo Unisex para **Adulto**

275 gr/m² · Felpa · 50 % Algodón 50 % Poliéster · CH-EEG

-  Negro 415
-  Negro Jaspe 2415
-  Gris Jaspe 102
-  Blanco 100
-  Rojo 413
-  Marino 414
-  Royal 421



Ideal para

-  Serigrafia
-  Bordado
-  Directo en prenda
-  Termotransferencia

C0701

Poly-CottonFleece



Sudadera con Capucha y Cangurera Unisex para **Adulto**
275 gr/m² · Felpa · 50 % Algodón 50 % Poliéster · CH-EEG

Negro	415	
Negro Jaspe	2415	
Gris Jaspe	102	
Blanco	100	
Marrón	424	
Rojo	413	
Verde Bosque	427	
Marino	414	
Royal	421	

Ideal para



Poly-CottonFleece

C0702

Sudadera con Capucha, Cangurera y Cierre Unisex para **Adulto**
275 gr/m² · Felpa · 50 % Algodón 50 % Poliéster · CH-EEG

-  Negro 415
-  Negro Jaspe 2415
-  Gris Jaspe 102
-  Blanco 100
-  Rojo 413
-  Marino 414
-  Royal 421



Ideal para



J0700

Poly-CottonFleece



Sudadera Cuello Redondo Unisex para **Joven/Niño**
275 gr/m² · Felpa · 50 % Algodón 50 % Poliéster · ECH-EG

Negro	415	
Gris Jaspe	102	
Blanco	100	
Rojo	413	
Marino	414	
Royal	421	

Ideal para

 Serigrafía	 Bordado	 Directo en prenda	 Termotransferencia
---	--	--	---

Poly-CottonFleece

J0701

Sudadera con Capucha y Cangurera Unisex para **Joven/Niño**

275 gr/m² · Felpa · 50 % Algodón 50 % Poliéster · ECH-EG

-  Negro 415
-  Negro Jaspe 2415
-  Gris Jaspe 102
-  Blanco 100
-  Rojo 413
-  Marino 414
-  Royal 421



Ideal para



J0702

Poly-CottonFleece



Sudadera con Capucha, Cangurera y Cierre Unisex para **Joven/Niño**
275 gr/m² · Felpa · 50 % Algodón 50 % Poliéster · ECH-EG

Negro	415	
Gris Jaspe	102	
Blanco	100	
Rojo	413	
Marino	414	
Royal	421	

Ideal para

Serigrafía	Bordado	Directo en prenda	Termotransferencia
------------	---------	-------------------	--------------------



Work

100 % Algodón
Caballero | Dama

C0600

Work

Camisa de Mezclilla Manga Corta para **Caballero**
237 gr/m² · Mezclilla · 100 % Algodón · CH-EEG



Índigo Claro 652



Ideal para



Work

D0600

Camisa de Mezclilla Manga Corta con Silueta para Dama

237 gr/m² · Mezclilla · 100 % Algodón · CH-EEG

 652 Índigo Claro

) SILUETA (

Ideal para



C0601

Work



Camisa de Mezclilla Manga Larga para **Caballero**
237 gr/m² · Mezclilla · 100 % Algodón · CH-EEG

Índigo Claro 652



Ideal para



Work

D0601

Camisa de Mezclilla Manga Larga con Silueta para **Dama**

237 gr/m² · Mezclilla · 100 % Algodón · CH-EEG

 652 Índigo Claro

) SILUETA (

Ideal para





C0651

Work

Pantalón de Mezclilla para **Caballero**
440 gr/m² · Mezclilla · 100 % Algodón · 28-40

Índigo Oscuro 670



Ideal para



Work

D0651

Pantalón de Mezclilla para **Dama**

440 gr/m² · Mezclilla · 100 % Algodón · 5-17



 670 Índigo Oscuro

Ideal para





Office

Caballero | Dama

Office

C0604

Camisa Oxford Manga Corta para **Caballero**

155 gr/m² · Oxford · 75 % Algodón 25 % Poliéster · CH-EEG



 700 Blanco

 701 Azul Cielo

Ideal para



D0604

Office

Camisa Oxford Manga Corta con Silueta para **Dama**
155 gr/m² · Oxford · 75 % Algodón 25 % Poliéster · CH-EEG



Blanco 700 

Azul Cielo 701 

SILUETA

Ideal para



Bordado

Office

C0605

Camisa Oxford Manga Larga para **Caballero**

155 gr/m² · Oxford · 75 % Algodón 25 % Poliéster · CH-EEG

-  703 Gris
-  700 Blanco
-  701 Azul Cielo
-  704 Cobalto
-  705 Rosa

Ideal para



D0605

Office

Camisa Oxford Manga Larga con Silueta para Dama
155 gr/m² · Oxford · 75 % Algodón 25 % Poliéster · CH-EEG



SILUETA

Gris 703



Blanco 700



Azul Cielo 701



Cobalto 704



Rosa 705



Ideal para



Office

C0606

Camisa de Gabardina Manga Corta para **Caballero**

168 gr/m² · Gabardina · 50 % Algodón 50 % Poliéster · CH-EEG



-  Negro 415
-  Blanco 100
-  Beige 200
-  Rojo 413
-  Marino 414
-  Azul Francia 213

Ideal para




D0606

Office

Camisa de Gabardina Manga Corta con Silueta para Dama
168 gr/m² · Gabardina · 50 % Algodón 50 % Poliéster · CH-EEG




SILUETA

Negro 415 

Blanco 100 

Beige 200 

Rojo 413 

Marino 414 

Azul Francia 213 

Ideal para



Office

C0607

Camisa de Gabardina Manga Larga para **Caballero**

168 gr/m² · Gabardina · 50 % Algodón 50 % Poliéster · CH-EEG

-  Negro 415
-  Gris 426
-  Blanco 100
-  Beige 200
-  Vino 425
-  Rojo 413
-  Marino 414
-  Azul Francia 213

Ideal para




D0607

Office

Camisa de Gabardina Manga Larga con Silueta para Dama
168 gr/m² · Gabardina · 50 % Algodón 50 % Poliéster · CH-EEG



SILUETA

Negro 415 


Gris 426 

Blanco 100 

Beige 200 

Vino 425 

Rojo 413 

Marino 414 

Azul Francia 213 

Ideal para



Office

C0652

Pantalón de Gabardina para **Caballero**

240 gr/m² · Gabardina · 65 % Poliéster 35 % Algodón · 28-40

-  601 Negro
-  603 Kaki
-  602 Marino

Ideal para



D0652

Office



Pantalón de Gabardina para **Dama**

240 gr/m² · Gabardina · 65 % Poliéster 35 % Algodón · 5-17

- Negro 601 
- Kaki 603 
- Marino 602 

Ideal para



Playeras Especificaciones

Caballero · Dama · Joven · Niño · Bebé

		ECH *		CH		M		G		EG		EEG		EEEEG **	
		Ancho	Largo	Ancho	Largo	Ancho	Largo	Ancho	Largo	Ancho	Largo	Ancho	Largo	Ancho	Largo
C0200	C0250 Jaspé	43.2 cm	67.9 cm	45.7 cm	70.5 cm	50.8 cm	73.0 cm	55.9 cm	75.6 cm	61.0 cm	78.1 cm	66.0 cm	80.6 cm	71.1 cm	83.2 cm
C0300	C0304	17"	26 3/4"	18"	27 3/4"	20"	28 3/4"	22"	29 3/4"	24"	30 3/4"	26"	31 3/4"	28"	32 3/4"
C0306	C0310			45.7 cm	70.5 cm	50.8 cm	73.0 cm	55.9 cm	75.6 cm	59.1 cm	78.1 cm	64.1 cm	80.6 cm		
C0354	C0356			18"	27 3/4"	20"	28 3/4"	22"	29 3/4"	23 1/4"	30 3/4"	25 1/4"	31 3/4"		
	C0250 Neon			45.7 cm	70.5 cm	50.8 cm	73.0 cm	55.9 cm	75.6 cm	61.0 cm	76.2 cm	66.0 cm	78.7 cm		
				18"	27 3/4"	20"	28 3/4"	22"	29 3/4"	30"	30"	26"	31"		
	C1300			45.7 cm	68.6 cm	50.8 cm	71.1 cm	55.9 cm	73.7 cm	61.0 cm	76.2 cm	66.0 cm	78.7 cm		
	C1302			18"	27"	20"	28"	22"	29"	24"	30"	26"	31"		
	D0250	38.7 cm	57.2 cm	41.3 cm	59.7 cm	43.8 cm	62.2 cm	48.9 cm	64.8 cm	54.0 cm	67.3 cm				
	D0300	15 1/4"	22 1/2"	16 1/4"	23 1/2"	17 1/4"	24 1/2"	19 1/4"	25 1/2"	21 1/4"	26 1/2"				
	D0306			42.5 cm	61.0 cm	46.4 cm	63.5 cm	50.2 cm	66.0 cm	54.0 cm	68.6 cm				
	D1300			16 3/4"	24"	18 1/4"	25"	19 3/4"	26"	21 1/4"	27"				
	D1302			38.7 cm	61.6 cm	41.3 cm	63.5 cm	43.8 cm	67.3 cm	54.0 cm	69.2 cm				
	D1304	15 1/4"	24 1/4"	16 1/4"	25"	17 1/4"	25 3/4"	19 1/4"	26 1/2"	21 1/4"	27 1/4"				
	D0304	40.6 cm	50.8 cm	43.2 cm	55.9 cm	45.7 cm	61.0 cm	48.3 cm	63.5 cm	50.8 cm	67.3 cm				
	J0300	16"	20"	17"	22"	18"	24"	19"	25"	20"	26 1/2"				
	N0300			35.6 cm	44.5 cm	38.1 cm	47.0 cm	40.6 cm	49.5 cm	43.2 cm	52.1 cm				
				14"	17 1/2"	15"	18 1/2"	16"	19 1/2"	17"	20 1/2"				
				1	2	3									
		Ancho	Largo	Ancho	Largo	Ancho	Largo								
	B0300	30.5 cm	40.6 cm	33.0 cm	43.2 cm	35.6 cm	45.7 cm								
		12"	16"	13"	17"	14"	18"								

*Disponibilidad sólo en estilo C0306 · D0300 · D0304 · D0306 · J0300 **Disponibilidad sólo en estilo C0300 · C0200 (únicamente blanco)

Camisas Especificaciones

Caballero · Dama

CH		M		G		EG		EEG	
Ancho	Largo	Ancho	Largo	Ancho	Largo	Ancho	Largo	Ancho	Largo
54.6 cm 21 1/2"	76.2 cm 30"	57.2 cm 22 1/2"	78.7 cm 31"	59.7 cm 23 1/2"	82.6 cm 32 1/2"	63.5 cm 25"	85.1 cm 33 1/2"	66.0 cm 26"	87.6 cm 34 1/2"
48.3 cm 19"	63.5 cm 25"	50.8 cm 20"	64.8 cm 25 1/2"	53.3 cm 21"	66.0 cm 26"	55.9 cm 22"	67.3 cm 26 1/2"	58.4 cm 23"	68.6 cm 27"

Pantalones Especificaciones

Caballero · Dama

28		30		32		34		36		38		40	
Ancho	Largo	Ancho	Largo	Ancho	Largo	Ancho	Largo	Ancho	Largo	Ancho	Largo	Ancho	Largo
71.1 cm 28"	79.4 cm 31 1/4"	76.2 cm 30"	79.4 cm 31 1/4"	81.3 cm 32"	79.4 cm 31 1/4"	86.4 cm 34"	79.4 cm 31 1/4"	91.4 cm 36"	79.4 cm 31 1/4"	96.5 cm 38"	79.4 cm 31 1/4"	101.6 cm 40"	79.4 cm 31 1/4"
73.7 cm 29"	81.3 cm 32"	78.7 cm 31"	81.3 cm 32"	83.8 cm 33"	81.3 cm 32"	88.9 cm 35"	81.3 cm 32"	95.3 cm 37 1/2"	81.3 cm 32"	100.3 cm 39 1/2"	81.3 cm 32"	105.4 cm 41 1/2"	81.3 cm 32"
5		7		9		11		13		15		17	
Ancho	Largo	Ancho	Largo	Ancho	Largo	Ancho	Largo	Ancho	Largo	Ancho	Largo	Ancho	Largo
77.5 cm 30 1/2"	76.2 cm 30"	81.3 cm 32"	76.2 cm 30"	85.1 cm 33 1/2"	76.2 cm 30"	88.9 cm 35"	76.2 cm 30"	92.7 cm 36 1/2"	76.2 cm 30"	95.3 cm 37 1/2"	76.2 cm 30"	99.1 cm 39"	76.2 cm 30"
76.2 cm 30"	81.3 cm 32"	80.0 cm 31 1/2"	81.3 cm 32"	83.8 cm 33"	81.3 cm 32"	87.6 cm 34 1/2"	81.3 cm 32"	91.4 cm 36"	81.3 cm 32"	95.3 cm 37 1/2"	81.3 cm 32"	99.1 cm 39"	81.3 cm 32"

Cómo Medir

Playeras y Playeras Tipo Polo



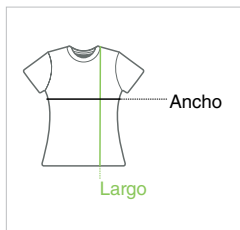
Tolerancia

Ancho Largo

± 1.9 cm
 $\pm 3/4$ "

± 2.5 cm
 ± 1 "

Playeras y Playeras Tipo Polo con Silueta



Tolerancia

Ancho Largo

± 2.5 cm
 ± 1 "

± 2.5 cm
 ± 1 "

Sudaderas



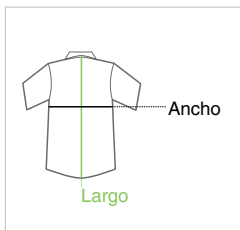
Tolerancia

Ancho Largo

± 1.9 cm
 $\pm 3/4$ "

± 3.2 cm
 $\pm 1 1/4$ "

Camisas



Tolerancia

Ancho Largo

± 1.3 cm
 $\pm 1/2$ "

± 1.3 cm
 $\pm 1/2$ "

Camisas con Silueta



Tolerancia

Ancho Largo

± 1.3 cm
 $\pm 1/2$ "

± 1.3 cm
 $\pm 1/2$ "

Pantalones



Tolerancia

Ancho Largo

± 1.9 cm
 $\pm 3/4$ "

± 1.9 cm
 $\pm 3/4$ "