



  
**TERRAMONT**<sup>®</sup>  
PISOS DE MADERA DE INGENIERIA

.....

**Un piso de madera de ingeniería es para toda una vida.** Cada tabla se compone por varias capas de material para ofrecer mayor resistencia, calidad superior, facilidad de instalación y acabados de lujo con diferentes estilos decorativos.

.....



LOFT MATE  
WHITE OAK



BAMBOO  
VERTICAL OSCURO


# MADERA DE INGENIERÍA

## ► #NōMAD


La más creativa de nuestras colecciones de pisos de ingeniería. No solamente son pisos únicos creados a través de procesos de oxidación química, sino que además a algunos modelos les hemos dado acabados superficiales ligeramente tallados a mano. Cada pieza es una obra de arte, de inspiración y hechura de nuestros artesanos.



**NIVO**  
TMN014-EONI



**LUOS**  
TMN014-EOLS



**BINGHE**  
TMN014-EOBI




**ABU DHABI 36**  
TMN014-EOAD


Dimensiones			Presentación			Clase de uso	Aplicación	Abrasión	Biselado	Garantía(Años)
Largo	Ancho	Espesor	m <sup>2</sup> /Caja	Pz/Caja	kg/Caja					
1,900 mm	190 mm	14 / 3 mm	2.888 m <sup>2</sup> / caja	8	26.00 kg / caja	-	Residencial	-	V4	Uso residencial: 20 años

## ► LES TERRES

El surco en su cuerpo figura las experiencias de vida, lo profundo de su sentir, y la finura de su existencia. Un poema es cada uno de los elementos de esta colección tan selectamente escogida.



**NUAGE DE LAIT**  
TMLT14-EONL



**NATURAL FUME**  
TMLT14-EONF



**NATURAL**  
TMLT14-EONA




**HOEBEEK GRISATRE**  
TMLT14-EOHG




**HOEBEEK BLANC**  
TMLT14-EOHB



**FICELLE**  
TMLT14-EOFI



**CASSONADE**  
TMLT14-EOCS




**CAMARGUE**  
TMLT14-EOCA


Dimensiones			Presentación			Clase de uso	Aplicación	Abrasión	Biselado	Garantía(Años)
Largo	Ancho	Espesor	m <sup>2</sup> /Caja	Pz/Caja	kg/Caja					
1,900 mm	190 mm	14 / 3 mm	2.888 m <sup>2</sup> / caja	8	26.00 kg / caja	-	Residencial	-	V4	Uso residencial: 20 años

## ► TRUE TORO


En esta colección honramos al árbol del Nogal y reclamamos su lugar dentro de los pisos mas sofisticados y de carácter que existen. Ver un piso de nogal no es suficiente para experimentarlo. Hay que tocarlo y sentirlo pieza por pieza para apreciarlo bien.



**AMERICAN WALNUT**  
TMTT15-AWN022



**AMERICAN WALNUT BRUSHED**  
TMTT15-AWNB




**AMERICAN WALNUT**  
TMTT14-AWN019


Dimensiones			Presentación			Clase de uso	Aplicación	Abrasión	Biselado	Garantía(Años)
Largo	Ancho	Espesor	m <sup>2</sup> /Caja	Pz/Caja	kg/Caja					
1,900 y 2200 mm	190 y 220 mm	14 / 3 y 15 / 3 mm	2.888 y 2.904 m <sup>2</sup> / caja	6 y 8	26.1 y 28.45kg/caja	-	Residencial	-	V4	Uso residencial: 20 años

## ► VITARE

La variedad de especies, el colorido, las vetas y su fino acabado evocan la alegría de la vida. En esta colección escogimos lo más diverso y más bonito en maderas a nuestro alcance.




**ACACIA**  
TMVI12-ACNV




**AMERICAN WALNUT**  
TMVI12-AWNV



**CANADIAN MAPLE**  
TMVI12-CMNV




**JATOBA**  
TMVI12-JANV




**TEAK**  
TMVI12-TENV




**WHITE OAK**  
TMVI12-WONV



**ZAMAN DE CAMPECHE**  
TMVI12-ZANV



**WHITE OAK PARA ACABADO EN OBRA**  
TMVI12-WORC




**TZALAM**  
TMVI14-TZNV

Dimensiones			Presentación			Clase de uso	Aplicación	Abrasión	Biselado	Garantía(Años)
Largo	Ancho	Espesor	m <sup>2</sup> /Caja	Pz/Caja	kg/Caja					
R / L 400-1,200 mm	125, 122 y 120mm	125, 122 y 120mm	3.15 m <sup>2</sup> / caja y otros	Variable	Varios	-	Residencial	-	V4	Uso residencial: 10 años




## ▶ LOFT LIFE


Casual, desinhibido y contento. Esta colección de pisos de madera de ingeniería está hecha para gente joven con gustos modernos y apetito por lo original.




**TEAK**  
TML010-TENV



**WHITE OAK**  
TML010-WONV



**JATOBA**  
TML010-JANV



**WHITE OAK PARA  
ACABADO EN OBRA**  
TML010-WOCR



**AMERICAN WALNUT**  
TML010-AWNV


Dimensiones			Presentación		Clase de uso	Aplicación	Abrasión	Biselado	Garantía (Años)
Largo	Ancho	Espesor	m <sup>2</sup> /Caja	kg/Caja					
R/L 400-800 mm y R/L 400-1210 mm	127 mm	10 / 0.6 mm	2.743 y 5.334 m <sup>2</sup> / caja	Varios	-	Residencial	-	V4	Uso residencial: 10 años




VITARE  
WHITE OAK PARA  
ACABADO EN OBRA

## ▶ LOFT MATE


Entusiasta, estudiado y conocedor, esta colección va dirigida a gente joven con gusto actual y amor por el aspecto natural.



**AMERICAN WALNUT**  
TMLM10-AWNO



**JATOBA**  
TMLM10-JANO



**WHITE OAK**  
TMLM10-WONO




**TEAK**  
TML010-TENO


Dimensiones			Presentación		Clase de uso	Aplicación	Abrasión	Biselado	Garantía(Años)
Largo	Ancho	Espesor	m <sup>2</sup> /Caja	kg/Caja					
R / L 400-800 mm y R/L 400-1210 mm	127 mm	10 / 0.6 mm	2.743 y 5.334 m <sup>2</sup> /caja	19.4 y 37.2 kg/caja	-	Residencial	-	V4	Uso residencial: 10 años

## ▶ BAMBOO

Piso de madera sólida construido a base de la caña del bambú natural mediante un proceso de secado, estabilización y posterior tratamiento térmico que mejora las características de apariencia, resistencia y comportamiento del producto terminado. Su fabricación cumple con la normatividad internacional de protección al medio ambiente y explotación sustentable.



**VERTICAL OSCURO**  
TSBV-102



**HORIZONTAL OSCURO**  
TSBH-102

Dimensiones			Presentación			Clase de uso	Aplicación	Abrasión	Biselado	Garantía(Años)
Largo	Ancho	Espesor	m <sup>2</sup> /Caja	Pz/Caja	kg/Caja					
960 mm	96 mm	15 mm	2.212 m <sup>2</sup> / caja	24	20.95 kg / caja	-	Residencial	-	V4	Uso residencial:10 años



## CERTIFICACIONES



CARB COMPLIANT



tekno-step.com

800-000-6666

55 5580-2020 • 55 5580-3333