




London Cooper®  
PISOS VINÍLICOS Y MINERALES





• • • • •

Los **pisos vinílicos** son recubrimientos de costo accesible, buen gusto y con amplia variedad de diseños. Además son de mantenimiento sencillo, resistentes al agua, abrasión y desgaste.

• • • • •







**SPC** 

(Stone Powder Composite)


---

## **PISOS RESISTENTES AL AGUA**

Este piso es más amigable con el medio ambiente que los demás pisos vinílicos, ya que es fabricado principalmente con polvo de piedra, es resistente al agua, se instala sin pegamento y compite directamente con los pisos cerámicos y porcelánicos en su uso. Es mejor que dichos pisos, ya que no se despostilla ni fractura y es más limpio y económico en su instalación y mantenimiento. **¡ADIÓS PISOS CERÁMICOS! ¡HOLA PISO SPC TEKNO-STEP!**

## NUEVA COLECCIÓN

## ► SUPREME



**SANTORINI**  
LC-SPC4-0062

**BALI**  
LC-SPC4-0531

**IBIZA**  
LC-SPC4-0532

**MIKONOS**  
LC-SPC4-0932


**MALLORCA**  
LC-SPC4-1991

**MAUI**  
LC-SPC4-1994

**RODAS**  
LC-SPC4-2007

Dimensiones			Presentación			Clase de uso	Aplicación	Capa de desgaste	Abrasión	Biselado	Garantía(Años)
Largo	Ancho	Espesor	m <sup>2</sup> /Caja	Pz/Caja	kg/Caja						
1235 mm	225 mm	4 mm	2.501m <sup>2</sup> /caja	9	kg / caja	32	Residencial y comercial medio	0.5mm	AC4	Sin Bisel	25 años residencial 5 años comercial

## ► EPIC



**MATIRA**  
LC-SPC3-0420

**VIEQUES**  
LC-SPC3-0563

**MUGLA**  
LC-SPC3-0784


**KO PHANGAN**  
LC-SPC3-1550

**CALANQUES**  
LC-SPC3-1861

**ALGARVE**  
LC-SPC3-1990

**BORA BORA**  
LC-SPC3-1997

Dimensiones			Presentación			Clase de uso	Aplicación	Capa de desgaste	Abrasión	Biselado	Garantía(Años)
Largo	Ancho	Espesor	m <sup>2</sup> /Caja	Pz/Caja	kg/Caja						
1235 mm	178 mm	3 mm	2.638m <sup>2</sup> /caja	12	-	31	Residencial y comercial ligero	0.3mm	AC3	Sin Bisel	12 años residencial 3 años comercial






# WPC+LVT

## ▶ AUSTRALIA


Creado para ser un piso que resuelve problemas de humedad, agua, ruido, despostillamiento, aspereza, y sensación fría al tacto. Australia no solamente es la creación más nueva en el mundo de los pisos, también es la estructura de mayor crecimiento en ventas a nivel mundial.




**NORWELL**  
LC-LVTW-8710




**ALBANY CREEK**  
LC-LVTW-0628



**HAMPTON**  
LC-LVTW-0624



**BURBANK**  
LC-LVTW-0592



**VERMONT**  
LC-LVTW-0527



**CANBERRA**  
LC-LVTW-0512

Dimensiones			Presentación			Clase de uso	Aplicación	Capa de desgaste	Abrasión	Biselado	Garantía[Años]
Largo	Ancho	Espesor	m <sup>2</sup> /Caja	Pz/Caja	kg/Caja						
1,217 mm	178 mm	5.5 mm	2.60 m <sup>2</sup> /caja	12	16.75 kg / caja	31	Residencial y comercial ligero	0.3mm	AC3	V4	Uso residencial: 10 años / Uso comercial: 3 años



AUSTRALIA  
BURBANK


# LVT [Luxury Vinyl Tile]

## ▶ WOODSTOCK

Elimina los inconvenientes de cuidado y mantenimiento propios de la madera natural, pero que conserva su aspecto y percepción, puede limpiarse con medios húmedos, tiene sensación térmica agradable y transmisión casi nula de ruido.




**LUVERNE**  
LC-LVT-DW8114




**AURORA**  
LC-LVT-DW3170




**SHELBY**  
LC-LVT-DW3161




**ROWE**  
LC-LVT-DW3113



**ADEL**  
LC-LVT-DW1906



**AMES**  
LC-LVT-DW1904




**LOESS HILLS**  
LC-LVT-DW1902



**SIOUX**  
LC-LVT-DW1713




**CARROL**  
LC-LVT-DW1712




**STORM LAKE**  
LC-LVT-DW1502



**AUBURN**  
LC-LVT-DW1401



**CHARITON**  
LC-LVT-DW1351



**ALBIA**  
LC-LVT-DW1341




**VERMILLION**  
LC-LVT-DW1331


Dimensiones			Presentación			Clase de uso	Aplicación	Capa de desgaste	Abrasión	Biselado	Garantía(Años)
Largo	Ancho	Espesor	m <sup>2</sup> /Caja	Pz/Caja	kg/Caja						
950 mm	184mm	3 mm	3.32 m <sup>2</sup> /caja	19	16.95 kg /caja	32	Residencial y comercial medio	0.50mm	AC4	Sin bisel	Uso residencial: 10 años / Uso comercial 5 años

## ► WOODLANE


Conserva acabados tipo madera natural en tonos semi-mate y textura sincronizada en relieve que otorgan las ventajas visuales y de confort de un recubrimiento de lujo a precios muy accesibles. Se instala con adhesivo al firme.




**NORFOLK**  
LC-LVT2-DW3154




**ROCHESTER**  
LC-LVT2-DW3153




**DAVENPORT**  
LC-LVT2-DW1794




**COLUMBIA**  
LC-LVT2-DW1170



**OMAHA**  
LC-LVT2-DW1105



**AUSTIN**  
LC-LVT2-DW3111



**ABERDEEN**  
LC-LVT2-DW2702


Dimensiones			Presentación			Clase de uso	Aplicación	Capa de desgaste	Abrasión	Biselado	Garantía(Años)
Largo	Ancho	Espesor	m <sup>2</sup> /Caja	Pz/Caja	kg/Caja						
950 mm	184 mm	2 mm	4.894 m <sup>2</sup> /caja	28	15.95 kg/caja	31	Residencial y comercial ligero	0.30 mm	AC3	Sin bisel	Uso residencial: 5 años / Uso comercial: 3 años

## ► URBANA


Diseñada para un hogar moderno y de buen gusto, la colección Urbana cuenta con colores frescos que equilibrarán cualquier espacio residencial. Las vetas en sus diseños simulan las de la madera natural para ofrecer elegancia, actualidad y dinamismo.




**BERLIN**  
LC-LVT3-DW3260




**LISBOA**  
LC-LVT3-DW3122



**LONDRES**  
LC-LVT3-DW3212




**PARIS**  
LC-LVT3-DW3230



**ROMA**  
LC-LVT3-DW3252



**PRAGA**  
LC-LVT3DW3241



**VIENA**  
LC-LVT-DW3222



**MADRID**  
LC-LVT3-DW2221

Dimensiones			Presentación			Clase de uso	Aplicación	Capa de desgaste	Abrasión	Biselado	Garantía(Años)
Largo	Ancho	Espesor	m <sup>2</sup> /Caja	Pz/Caja	kg/Caja						
950 mm	184 mm	2 mm	4.894 m <sup>2</sup> /caja	28	15.95 kg/caja	23	Residencial	0.15mm	AC2	Sin bisel	Uso residencial: 5 años



## ► CARRARA

Carrara asume la apariencia de pisos duros y exclusivos como Porcelanatos, Mármoles y Granitos, eliminando la sensación fría, rígida y de ruido de los materiales que simula, pero conservando la percepción visual de los mismos, aunado a las ventajas de su instalación y mantenimiento.




**ICE WHITE**  
LC-LVT-DM631



**CALIFORNIA ASH**  
LC-LVT-DMS269



**ARIZONA SHELL**  
LC-LVT-DT502



**TRAVENTINO SAND**  
LC-LVT-DT711



**TRAVENTINO BLACK**  
LC-LVT-DT716

Dimensiones			Presentación			Clase de uso	Aplicación	Capa de desgaste	Abrasión	Biselado	Garantía(Años)
Largo	Ancho	Espesor	m <sup>2</sup> /Caja	Pz/Caja	kg/Caja						
470 mm	470mm	3 mm	3.31 m <sup>2</sup> /caja	15	16.10 kg / caja	32	Residencial y comercial medio	0.50 mm	AC4	Sin bisel	Uso residencial: 10 años / Uso comercial 5 años



CARRARA  
CALIFORNIA ASH



JOY | WENGE



PIETRA | SAND



WOODSTOCK | SIOUX


## PVC [Plastic Vinyl Core]

### ▶ JOY


Joy es el recubrimiento económico por excelencia con presentación tipo duela que permite ser adherido al sustrato dando un tono cálido a cualquier superficie y con apariencia de maderas naturales.




**HAYA**  
TSV2A-L1774-SA



**CHERRY**  
TSV2A-L43100-SA




**REDWOOD**  
TSV2A-L1831-SA




**BAMBOO**  
TSV2A-L1673-SA



**MAPLE CANADIENSE**  
TSV2A-L1001-SA



**WENGE**  
TSV2A-L782-SA




**ROBLE**  
TSV2A-L229A-SA

Dimensiones			Presentación			Clase de uso	Aplicación	Abrasión	Biselado	Garantía(Años)
Largo	Ancho	Espesor	m <sup>2</sup> /Caja	Pz/Caja	kg/Caja					
914.4 mm	152.4 mm	2 mm	5.02 m <sup>2</sup> /caja	36	19.95 kg / caja	-	Residencial	-	Sin bisel	Uso residencial: 6 años


## EFT [Environmentally Friendly Tile]

### ▶ PIETRA


Pietra, un piso 100% ecológico hecho a base de minerales y fabricado en Alemania es algo nunca antes visto. Con este piso tu huella de carbono será cero y tu espacio se verá igual de limpio y armonioso que la misma Bavaria.



**DUNE**  
LC-EFT-42906



**CLASSIC**  
LC-EFT-42905



**SAND**  
LC-EFT-42904



**ICE**  
LC-EFT-42901

Dimensiones			Presentación			Clase de uso	Aplicación	Abrasión	Biselado	Garantía(Años)
Largo	Ancho	Espesor	m <sup>2</sup> /Caja	Pz/Caja	kg/Caja					
1,290 mm	173 mm	4 mm	2.901 m <sup>2</sup> /caja	13	17.36 / caja	31	Residencial y comercial ligero	AC3	V4	Uso residencial: 10 años






---

**PISOS  
VINÍLICOS  
EN ROLLO**


# VINÍLICO EN ROLLO

Piso Vinílico en Rollo de fácil instalación y mantenimiento con diseños frescos e innovadores. Ideales para residencia, oficina y comercio según su categoría de uso permitida. Desde el más elemental hasta el más sofisticado. ¡Los tenemos todos!

## ▶ ESSENTIALS



**LOFT WALNUT**  
LC-TRV-5006




**HAZEL NUT**  
LC-TRV-4013




**FARMHOUSE WHITE**  
LC-TRV-5002



**OAK SAND**  
LC-TRV-3026



**OAK ANTHRACITE**  
LC-TRV-7081




**OAK WARM BROWN**  
LC-TRV-7083




**OAK BEIGE**  
LC-TRV-7198



**OAK LT BROWN**  
LC-TRV-7202



**OAK BROWN**  
LC-TRV-9066



**OAK SHARK GREY**  
LC-TRV-9146


Dimensiones			Presentación			Clase de uso	Biselado	Garantía(Años)
Largo	Ancho	Espesor	m <sup>2</sup> /Caja	Pz/Caja	kg/Caja			
25000 mm	4000 mm	2,8, 2, 2,4 mm	100 m <sup>2</sup> / caja	-	-	31	-	Uso residencial: 15 años




▶ **START**



**BEECH PLANK**  
001M



**TOSCANA**  
0148



**MARVIN**  
1001



**GEMO**  
4160




**EXTON**  
4176

Dimensiones			Presentación		Clase de uso	Aplicación	Abrasión	Desgaste	Garantía(Años)
Largo	Ancho	Espesor	m <sup>2</sup> /Caja	kg/Caja					
40 mm	4 mm	1.3mm	160 m <sup>2</sup> / caja	188,8	21	Residencial Ligero	-	0.15mm	Uso residencial: 5 años




**AVEO**  
090S



**AVEO**  
8023

Dimensiones			Presentación		Clase de uso	Aplicación	Abrasión	Desgaste	Garantía(Años)
Largo	Ancho	Espesor	m <sup>2</sup> /Caja	kg/Caja					
40 mm	4 mm	2.3 mm	160 m <sup>2</sup> / caja	188,8	21	Residencial Ligero	-	0.15mm	Uso residencial: 5 años



**LIME OAK**  
169M



**VERO**  
796L



**CANYON**  
967D

Dimensiones			Presentación		Clase de uso	Aplicación	Abrasión	Desgaste	Garantía(Años)
Largo	Ancho	Espesor	m <sup>2</sup> /Caja	kg/Caja					
40 mm	4 mm	2.4mm	160 m <sup>2</sup> / caja	188,8	22	Residencial Medio	-	0.20mm	Uso residencial: 5 años



NUEVA COLECCIÓN


▶ SAFET



**EDIMBURG**  
979E



**CELINA TILE**  
097L



**DENIM**  
990M



**SANTORINI**  
909D



**WHITE OAK**  
991E

Dimensiones			Presentación		Clase de uso	Aplicación	Abrasión	Desgaste	Garantía(Años)
Largo	Ancho	Espesor	m <sup>2</sup> /Caja	kg/Caja					
24	4	2,4	100	136	22	Residencial medio	-	-	Uso residencial: 7 años



SAFET  
WHITE OAK



PLAZA ONE  
MONTEREY OAK



START  
MARVIN



START  
AVEO

**NUEVA  
COLECCIÓN**

► **PLAZA ONE**




**MONTEREY OAK**  
009S



**PURE OAK**  
719M



**AMADORA**  
771M



**OAK CHEVRON**  
907M



**LAGOS**  
909D




**MONTEREY OAK**  
999D




**HOLM OAK**  
999M


Dimensiones			Presentación			Clase de uso	Aplicación	Abrasión	Desgaste	Garantía(Años)
Largo	Ancho	Espesor	m <sup>2</sup> /Caja	Pz/Caja	kg/Caja					
mm	mm	2.8mm	m <sup>2</sup> / caja	-	-	22	Residencial Medio	-	0.20mm	Uso residencial: 5 años



**PURE OAK**  
160M



**PURE OAK**  
190L



**HOLY OAK**  
193L



**CELINA WOOD**  
901M



**MADURA FINELINE**  
909MD


Dimensiones			Presentación		Clase de uso	Aplicación	Abrasión	Desgaste	Garantía(Años)
Largo	Ancho	Espesor	m <sup>2</sup> /Caja	kg/Caja					
30 mm	4 mm	2.0mm	120 m <sup>2</sup> / caja	-	22	Residencial Medio	-	0.20mm	Uso residencial: 5 años




# PISOS VINÍlicos HOMOGENEOS

## HEALT & CARE

### ► ELEKTRA




**AZUL**  
LC-TRV-21057347




**GRIS**  
LC-TRV-21057317

Dimensiones			Presentación		Clase de uso	Garantía(Años)
Largo	Ancho	Espesor	m <sup>2</sup> /Caja	kg/Caja		
23000 mm	2000 mm	2 mm	46 m <sup>2</sup> / caja	138 Kg	43	Uso comercial: 10 años

### ► CENTRA 43



**AZUL**  
LC-TRV-21301020



**GRIS**  
LC-TRV-21301010




**BEIGE**  
LC-TRV-21301003

Dimensiones			Presentación		Clase de uso	Garantía(Años)
Largo	Ancho	Espesor	m <sup>2</sup> /Caja	kg/Caja		
20000 mm	2000 mm	2 mm	40 m <sup>2</sup> / caja	120 Kg	43	Uso comercial: 10 años

### ► SPECIAL 43 PLUS



**BEIGE**  
LC-TRV-21353001



**BEIGE 2**  
LC-TRV-21353002



**GRIS**  
LC-TRV-21353005

Dimensiones			Presentación		Clase de uso	Aplicación	Abrasión	Biselado	Garantía(Años)
Largo	Ancho	Espesor	m <sup>2</sup> /Caja	kg/Caja					
20000 mm	2000 mm	2 mm	40 m <sup>2</sup> / caja	140 Kg	43	-	-	-	Uso comercial: 10 años



CENTRA 43  
BEIGE



CENTRA 43  
AZUL



SPECIAL 43 PLUS  
BEIGE



ELEKTRA  
GRIS