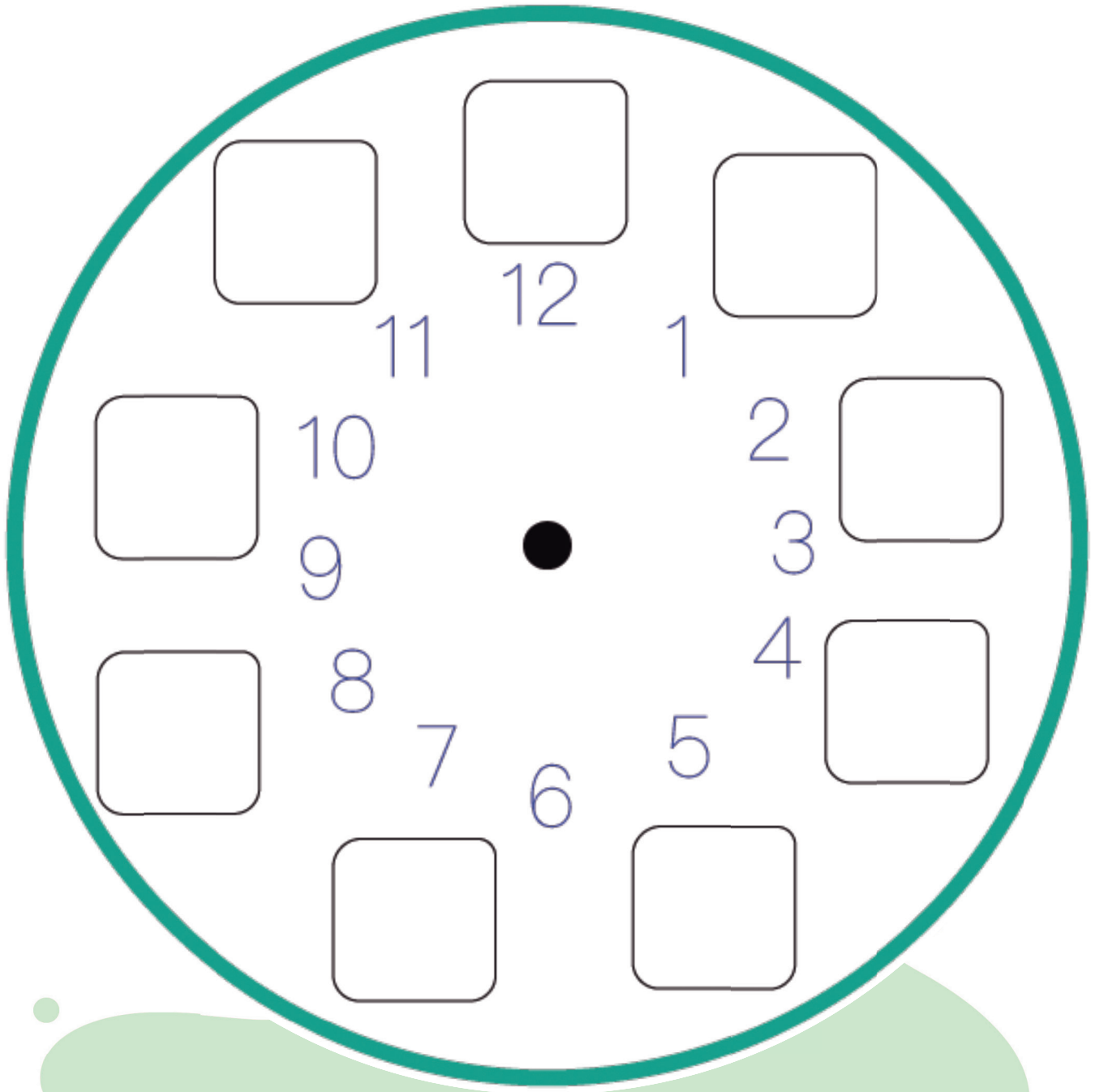


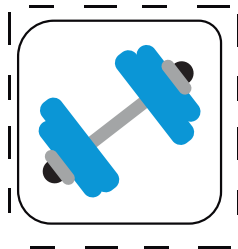




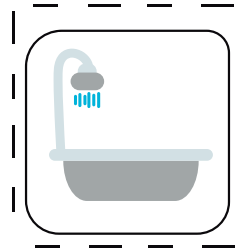



# El reloj mágico

Utiliza el siguiente esquema del reloj para marcar cómo te gustaría distribuir tu rutina y usar tus poderes mágicos para transformar el aburrimiento. Puedes recortar las manecillas y ponerlas con una tachuela o un clip, para que puedan girar, después recortar las actividades de la siguiente página y pegarlas en el reloj para que planees un maravilloso día.



Recorta las imágenes de acuerdo con tu horario.



¡Recorta las manecillas!

# Diario de aventuras en casa

*Para ser un superhéroe en 40 días*



Este diario es de:

Hoy es :

- Desayunar
- Comer
- Cenar
- Bañarme

- Hacer ejercicio
- Hacer la tarea
- Leer
- Jugar
- Ver TV/dispositivo electrónico

LO MEJOR DEL DÍA

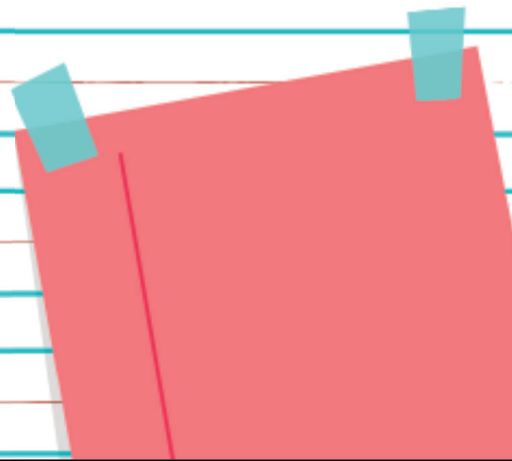
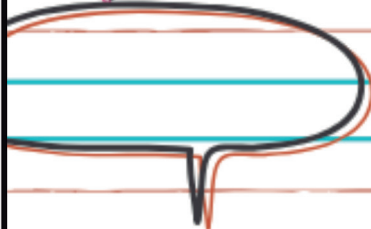

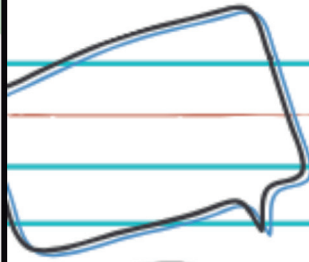
Hoy le llame a:

Hoy me senti:













Querido diario quiero contarte que....



El dibujo del día ....




# Platicando-Ando

A yellow notepad with horizontal green lines, intended for writing notes.A yellow notepad with horizontal green lines, intended for writing notes.A yellow notepad with horizontal green lines, intended for writing notes.A yellow notepad with horizontal green lines, intended for writing notes.A yellow notepad with horizontal green lines, intended for writing notes.A yellow notepad with horizontal green lines, intended for writing notes.A yellow notepad with horizontal green lines, intended for writing notes.A yellow notepad with horizontal green lines, intended for writing notes.



## Nuestras canciones favoritas


A large green rectangular area with horizontal lines, intended for writing favorite songs. The lines are evenly spaced and cover most of the central page.



En este espacio puedes escribir más canciones que se sumen a la lista, también puedes incluir a tus papás, hermanos y, o familiares, pronto tendrás una lista divertida y el ambiente en la casa será de fiesta.














# Sopa para un dinosaurio hambriento

Para esta actividad puedes dibujar o usar confeti de colores para pegar (en lugar de colorear), también puedes pedir a tus papás un poco de sopa de pasta (estrellitas, letras, bolitas) y usarla para rellenar los espacios.

Cuando estés iluminando o pegando, trata de concentrarte y de esta manera ayudarás a que tus pensamientos estén más tranquilos y pronto te sentirás más relajado.

**Encuentra las siguientes palabras y ayúdale al dinosaurio a comerse su Sopa de letras.**

Amistad	Amor
Cariño	Compañía
Diversión	Empatía
Familia	Felicidad
Respeto	Vida



O	C	E	E	F	A	M	I	L	I	A
F	I	D	M	E	C	T	A	M	R	A
P	E	R	I	P	U	T	C	O	C	S
O	C	L	E	V	A	I	I	R	A	A
Ñ	O	A	I	S	E	T	E	N	R	V
I	M	I	M	C	P	R	I	N	I	I
L	P	O	O	I	I	E	S	A	Ñ	D
O	A	O	A	S	S	D	T	I	O	A
D	Ñ	D	M	A	A	T	A	O	O	V
D	I	T	E	F	E	F	A	D	D	N
P	A	M	O	R	C	I	V	D	P	A


**Encuentra las siguientes palabras y ayúdale al dinosaurio a comerse su Sopa de letras.**

Alegría    Amabilidad  
 Bailar    Escuela  
 Hogar    Jugar  
 Risas    Salud  
 Sonrisas



E	A	S	R	A	U	I	A	S	R	N
A	I	A	I	O	E	A	A	A	S	L
M	D	L	S	B	O	S	G	G	E	B
A	O	U	A	H	I	U	R	E	A	B
B	D	D	S	R	J	U	T	L	A	A
I	A	D	N	D	C	E	O	L	G	I
L	D	O	O	A	C	A	E	H	E	L
I	S	D	U	R	C	U	O	O	U	A
D	A	A	M	O	C	N	A	G	T	R
A	N	U	E	S	A	N	A	A	I	S
D	E	A	E	A	L	E	G	R	I	A

# Historias que amarás



Conviértete en escritor o escritora. ¿Qué te parecería empezar a redactar un cuento? ¿sabes lo qué es un cuento? Es una historia entretenida que puede tener personajes reales o imaginarios y lugares fantásticos, el cual tiene un mensaje que nos ayuda a pensar en las cosas importantes que tenemos en nuestra vida, puede tratar sobre valores o situaciones interesantes.

Los cuentos son divertidos porque hacen volar tu imaginación y te transportan a un mundo lleno de magia, donde pueden vivir elfos, duendes, magos, brujas, sirenas, gigantes, hadas y todo tipo de personajes fantásticos.

Para esta actividad puedes invitar a tu familia y entre todos hacer una lluvia de ideas para inventar un cuento todos juntos.

¿Cómo escribir un cuento? Te dejamos estas pistas para que tú solo o con tu familia dejen volar su imaginación.

## La primera parte se llama “Introducción”

En la introducción se presentan los personajes y se describen sus características, también se narra sobre el lugar de la historia, es decir, el ambiente en donde se desarrolla el cuento y se platica lo que sucedió. Un cuento puede empezar con *Érase una vez* o *había una vez...*

- Elige tus personajes:

---

- Elige el ambiente o el lugar donde ocurrirá tu historia:

---

- Describe lo que pasó al principio de tu historia:

---

---

---

## Después sigue el desarrollo o nudo

Es la parte donde se presenta el problema o situación de la historia, toma forma y suceden los hechos más importantes. Para esta parte puedes usar frases como "Era un pueblo feliz y tranquilo hasta que..."

Describe los hechos más importantes y la situación que los personajes tienen que van a resolver:

---

---

---

---

---

---

---

## Y para terminar, el final del cuento

Resuelve el problema o situación que viven tus personajes, termina el misterio o resuelve el problema. El final suele ser feliz, por ejemplo... *y por eso fueron los amigos más felices del pueblo.*

Escribe cómo se resuelve el conflicto: \_\_\_\_\_

---

---

---

---

## Moraleja

Una moraleja es una enseñanza que se quiere compartir después de leer nuestro cuento. ¿Qué te gustaría que aprendan tus papás, tus hermanos o amigos después de leer tu historia? ¿podrían aprender sobre la amistad, la familia, el amor, el valor o lo que tu creas que es importante para compartir?

¿Cuál es la moraleja de esta historia? \_\_\_\_\_

---

---

---

---



Toma tus precauciones al navegar por la red, cuida el tiempo que pasas en pantalla y recuerda primero visitar las páginas o canales con tus papás para asegurar que será un viaje seguro y divertido. ¿Cuáles son tus lugares favoritos para navegar por internet?

## Mis lugares favoritos para Navegar por internet

