

Evcil Hayvanlardan Tetiklenmeyen PIR Hareket Dedektörü Hızlı Başlangıç Kılavuzu

Bu cihaz, PIR dedektörleriyle donatılmış kablosuz bir hareket dedektörüdür. 12 metreye kadar yarıçaplı alanı kontrol edebilir ve hayvanları yok sayarak tetiklenmez. Kablosuz güvenlik sisteminize eV1527 protokolü üzerinden, 100 metreye kadar etkili iletişim kapsama alanı ile engelsiz bağlanır. Dedektör pil ile 2 yıla kadar çalışabilir ve iç mekan kullanımı için tasarlanmıştır.

Kutudakiler

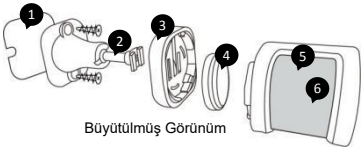
PIR Dedektörü (CR2450 pil ile)

Kapak

Vidalar

Anahtar Aleti

Bir Bakışta




Büyütülmüş Görünüm

1. **Montaj bandı**
2. **Kapak**
3. **Pil Yuvası**
4. **CR2450 3V lithium pil**
5. **Hareket Algılama Lensi**
6. **İçerideki Işık Göstergesi:** Dedektör açıldıktan sonra 30 saniye boyunca yanıp söner. Odada bir hareket algılandığında yanar. Pilin zayıf olması durumunda yanıp söner, lütfen pili en kısa zamanda değiştirin.

Düğmeleri kaydırmak için anahtar aletini kullanın.

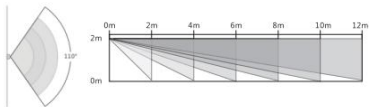
7. **Açma/Kapama on/off:** Açmak için ON/AÇIK konumuna getirin.
8. **TEST & NORMAL tuşu:** NORMAL kullanımda pil gücünden tasarruf etmek için, dedektör 3 dakika içinde iki kez tetiklenirse hemen uyku durumuna geçer. Bu süre içerisinde algılanan herhangi bir hareket alarm oluşturmaz. Sonraki 3 dakika içinde herhangi bir hareket olmadığında tekrar çalışma durumuna geri döner. Etkin yürüme testi için TEST'e kaydırın. Yürüme testi tamamlandığında güç tasarrufu için NORM'a kaydırın.



Arka Görünüm

Dedektör Nereye Yerleştirilmeli

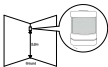
Dedektörün kurulum yerini seçerken, lensin yönünü ve görüşe ve radyo sinyali iletimine zarar veren herhangi bir engelin varlığını dikkate alın.



Özel Hususlar

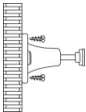
- PIR Hareket Dedektörünü dışarıya, garaja ve camın üzerine kurmayın.
- PIR Hareket Dedektörü, birisinin pencerenin dışında hareket etmesi gibi, camın içinden hareketi algılayamaz.
- PIR Hareket Dedektörünü yağmur yağabilecek açılabilir pencereler gibi ıslanabileceği yerlere kurmayın.
- PIR Hareket Dedektörünü elektrikli ısıtıcı, havalandırma deliği veya şömine gibi bir ısı kaynağının veya üfleme hava üretebilecek başka bir kaynağın 1 metre yakınına kurmayın.
- PIR Hareket Dedektörünü, hareket dedektörlerini engelleyebilecek büyük cihazların veya mobilyaların arkasına kurmayın.

Dedektörün Kurulumu



Montaj Yüksekliği:

Hareket Dedektörü yerden 2-2,2 metre yüksekliğe kurulmalıdır.



Kapağı, vidaları kullanarak yukarıda gösterildiği gibi monte edin. Daha sonra hareket dedektörünü kapağa yerleştirin. Hareket dedektörünün algılama aralığının doğru yönünü belirtin. Hareket dedektörünün çalışmasını, önceki sayfada açıklanan test moduna getirerek test edin.



Özellikler

Güç Kaynağı: DC 3V (CR2450 Lithium Pil x1)

Bekleme Akımı: <15uA

Alarm Akımı: <25mA

Tespit Kapsama Alanı: <12m/110°

İletim Mesafesi: <100m (Açık alan ve parazit yok)

RF Sinyali: 433Mhz

Çalışma Isısı: -10~55°C