



MIMKA DOOR

www.mimkadoor.com



MIMKA DOOR

www.mimkadoor.com



04

Lake Serisi
Lacquered Series



18

Pvc Serisi
Pvc Series



60

**Meldor
Kabartma
Panel Serisi**
Meldoor Embossed
Panel Series



71

**Melamin
Serisi**
Melamine Series



74

**Amerikan
Panel Serisi**
American
Panel Series



Lake Serisi Lacquered Series

KANAT 40 mm kalınlıktadır. Kapı kanadının ön ve arka kısmında 6 mm kalınlığında MDF plaka vardır. MDF plakanın üzerine isteğe uygun fuga açılmaktadır. Kenar serenleri %10-12 rutubete dayanıklı 28x45 mm ölçülerinde fingerjointli köknar ağacıdır. Kilit ve menteşe yerlerinde takviye serenler konulmaktadır. Altta ve üstte çift seren kullanılmaktadır. İç dolgu malzemesi olarak Kraft Petek, MDF ızgara veya delikli okal sunta kullanılmaktadır.

KASA 36 mm kalınlıktadır. Komple MDF veya MDF +Köknar+MDF den oluşan sandviç biçimindedir. Kasanın her iki yanında pervazın geçmesi için yivler vardır. Kasada fitil yeri açılmıştır.

PERVAZ 18 mm ve 8 mm kalınlıkta, 80 mm genişliğinde 2200 mm boyunda L biçiminde MDF'den üretilmiştir.

ÇİLA Komple kapıya İpek Mat veya Parlak LAKE Boya uygulaması yapılmaktadır.

WING is 40 mm thick. There are 6 mm thick MDF plates on the front and rear of the door wing. On the MDF plate a suitable fuga is opened. The edge shelves are fingerjointed fir tree with 10-12% moisture resistant 28x45 mm scale. There are reinforcements in the locks and hinges. At the bottom and at the top are double glazing. As inner filling material Kraft Honeycomb, MDF grating or perforated oak fiberboard are used.

DOOR FRAME is 36 mm thick. Complex MDF or MDF + Fir + MDF sandwich form is composed. On both sides of the shelf There are grooves for the passage of the stem. The crotch was opened in the casket.

DOOR SILL was produced in an L-shaped MDF with 18 mm and 8 mm thickness, 80 mm width and 2200 mm length.

APPLICATION Silk matt or glossy paint is applied to the complex door.

Lake 501 K

MIMKA DOOR



Lake 502 K



Lake 502 C



Lake 501 C

Lake 503 K

MIMKA DOOR



Lake 503 C



Lake 504 C

Lake 505 K

MIMKA DOOR

Lake 506 K



MIMKA DOOR



MIMKA DOOR

Lake 507 K



MIMKA DOOR

Lake 508 K

Lake 509 C

MIMKA DOOR

Lake 510 K

MIMKA DOOR



Lake 511 K

MIMKA DOOR





Lake 512 K



Lake 513 C



MIMKA DOOR

Lake 514 C



MIMKA DOOR

Lake 515 K



MIMKA DOOR

Lake 516 K



MIMKA DOOR

Lake 517 K



Pvc Serisi Pvc Series

KANAT Kapılarımızda 6 mm panel MDF yüzey kullanılmıştır. Seren olarak 28x45 mm ladin ağacı kullanılmıştır. İki panel arasında dolgu malzemesi olarak MDF ızgara kullanılmıştır. Üretmiş olduğumuz kapılar 40 mm kalınlığa sahiptir. CNC işlenmiş MDF paneller 150 derece sıcaklıkta preslenir.

KASA Kapı kasaları 3 kademeli preslenmiş MDF ile imal edilmiş ve pvc kaplanmış. 36 mm kalınlığına sahiptir. Kasa ölçüleri 10-14-18-23 cm olacak şekilde imal edilmiştir.

PERVAZ Düz pervaz genişliğimiz 8 cm ve bombeli pervaz genişliğimiz 8,5 cm'dir.

WING 6 mm panel MDF surface is used in our doors. 28x45 mm spruce tree was used as a table. Between the two panels MDF grid was used as filling material. The doors we have produced have a thickness of 40 mm. CNC machined MDF panels are pressed at a temperature of 150 degrees.

DOOR FRAME Door casings are manufactured with 3-stage pressed MDF and pvc coated. It has a thickness of 36 mm. Case measurements are made to be 10-14-19-23 cm.

DOOR SILL The flat mold width is 8 cm and the convex mold width is 8.5 cm.



Puc 101 K

Lale / Beyaz Huş



MIMKA DOOR



Duc 101 C
Lale / Teak



Duc 102 C
Yeni Dünya / Bute Beyaz



Duc 102 K
Yeni Dünya / Gold Ceviz

Pvc 103 K

Su Yolu / Bute Beyaz

MIMKA DOOR



Duc 103 C
Su Yolu / Ozigo



Duc 104 K
Bayrak / Ozigo



Duc 104 C
Bayrak / Bute Beyaz

Pvc 105 K

Vazo / Beyaz Huş

MIMKA DOOR



Duc 105 C
Vazo / Bambu



Duc 106 C
Kemer / Beyaz Venge



Duc 106 K
Kemer / Beyaz Huş

Puc 107 K

Beyaz Hus

MIMKA DOOR



Duc 107 C
Teak



Duc 108 C
Bute Beyaz




Duc 108 C
Beyaz Huş



Puc 109 K

Bambu




MIMKA DOOR



Duc 111 K
Teak



Duc 111 K
Bute Beyaz / Gold Ceviz




Duc 111 K
Bambu

Puc 113 K

Bute Beyaz / Gold Ceviz



MIMKA DOOR



Duc 114 K
Teak



Duc 114 C
Bute Beyaz



Duc 114 C
Beyaz Huş

Puc 115 K

Bute Beyaz



MIMKA DOOR



Duc 115 K
Beyaz Huş / Bambu



Duc 116 C
Bambu



Duc 116 K
Gold Ceviz

Puc 117 C


Beyaz Huş



MIMKA DOOR



Duc 117 K
Beyaz Huş



Duc 118 K
Abd Ceviz



Duc 118 K
ABD Ceviz / Beyaz

Duc 119 C

Bambu / Beyaz



MIMKA DOOR



Dvc 119 K
Beyaz Huş




Dvc 120 K
Teak



Dvc 120 K
Beyaz Huş

Teak



MIMKA DOOR



Duc 123 C
Beyaz Huş



Duc 124 C
Teak



Duc 124 K
Teak

Puc 125 K

Beyaz Huş





Duc 125 C
Santana



Duc 126 K
Teak



Duc 126 C
Beyaz Huş

Puc 127 C

Bute Beyaz



MIMKA DOOR



Duc 127 K
Bambu



Duc 128 K
Bambu



Duc 128 C
Bute Beyaz

Puc 129 K

Teak





Duc 129 C
Beyaz Huş



Duc 130 C
İtalyan Ceviz



Duc 130 K
Beyaz Huş

Puc 131 C

Teak





Dac 131 K
Bute Beyaz



Dac 132 C
Montana



Dac 132 K
Beyaz Huş

Pvc 133 C

Teak / Bute Beyaz



MIMKA DOOR



MIMKA DOOR

Đuc 133 K
Beyaz Huş



MIMKA DOOR

Đuc 134 C
Ozigo



MIMKA DOOR

Đuc 134 K
Beyaz Huş

Puc 135 K

Bambu



MIMKA DOOR






Duc 135 C
Teak



Duc 136 C
Bute Beyaz



Duc 136 K
ABD Ceviz

Pvc 137 K

Bambu





Duc 137 C
Bambu



Duc 139 C
Bute Beyaz



Duc 138 C
Koyu Ceviz

Duc 140 C

Beyaz Huş



MIMKA DOOR



Đuc 140 K
Bute Beyaz



Đuc 141 C
ABD Ceviz



Đuc 141 K
Teak

Dur 142 K
ABD Ceviz



Dur 143 K
Bute Beyaz



Dur 144 K
Koyu Ceviz



Dur 145 K
Bambu



Drac 146 C
Bute Beyaz



Drac 147 K
Bute Beyaz



Drac 148 K
Bute Beyaz



Drac 149 K
Bute Beyaz





Đuc 150 C
Bute Beyaz / Mİmoza



Đuc 151 K
Antrasit



MIMKA DOOR

Door 152 K
Antrasit



MIMKA DOOR

Door 153 K
Antrasit



MIMKA DOOR

Duc 155 K
Bute Beyaz



MIMKA DOOR

Duc 156 C
Meşe



MIMKA DOOR

Duc 154 C
Meşe



Meldoor Kabartma Panel Serisi Meldoor Emboss Panel Series

KANAT 4 mm yüzey üzerine 0,20 mm melamin kaplama yapılmıştır. Sık olarak imal edilmiş petek dolgu vardır. 35 mm seren-köknar veya laadin ağacından imal edilmiştir.

KASA Kapı kasaları 3 kademeli preslenmiş 36 mm mdf den imal edilmiştir. Yüzey darbe ve çizilmeye karşı dayanıklıdır. Kapı 100-110 derecede preslenmiştir.

PERVAZ 8 cm pervaz genişliği ve 8 mm kalınlığı vardır. Pervaz kulak derinliği 4 cm dir. Kapı panel kenar bantlarına çekilen bant 0.80 mm dir.

WING Melamine coating of 0,20 mm was made on 4 mm surface. Frequently manufactured honeycomb filler. 35 mm seren-fir or spruce wood.

DOOR FRAME Door casings are manufactured in 3 stages with pressed 36 mm MDF. The surface is resistant to impact and scratches. The door was pressed at 100-110 degrees.

DOOR SILL has a width of 8 cm and width of 8 mm. The depth of the ear is 4 cm. The tape drawn to the door panel edge bands is 0.80 mm.



Mlm 401 Havana

Bej

MIMKA DOOR



Mlm 403 Havana
Bambu



Mlm 404 Havana
Venge



Mlm 402 Havana
Beyaz

Mlm 405 Mumbai

Bambu





MIMKA DOOR

Mlm 407 Mumbai
Beyaz



MIMKA DOOR

Mlm 408 Mumbai
Bej



MIMKA DOOR

Mlm 406 Mumbai
Venge



Mlm 409 Lizbon

Venge

MIMKA DOOR



MIMKA DOOR

Mlm 411 Lizbon
Beyaz



MIMKA DOOR

Mlm 412 Lizbon
Bej



MIMKA DOOR

Mlm 410 Lizbon
Bambu

Mlm 413 Sevilla

Beyaz

MIMKA DOOR



Mlm 415 Sevilla
Venge



Mlm 416 Sevilla
Bambu



Mlm 414 Sevilla
Bej

Mlm 417 Parma

Bej

MIMKA DOOR



MIMKA DOOR

Mlm 419 Parma
Beyaz



MIMKA DOOR

Mlm 420 Parma
Venge



MIMKA DOOR

Mlm 418 Parma
Bambu



Melamin Serisi Melamine Series

KANAT 4 mm yüzey üzerine 0,20 mm melamin kaplama yapılmıştır. Sık olarak imal edilmiş petek dolgu vardır. 35 mm seren-köknar veya laadin ağacından imal edilmiştir.

KASA Kapı kasaları 3 kademeli preslenmiş 36 mm mdf den imal edilmiştir. Yüzey darbe ve çizilmeye karşı dayanıklıdır. Kapı 100-110 derecede preslenmiştir.

PERVAZ 8 cm pervaz genişliği ve 8 mm kalınlığı vardır. Pervaz kulak derinliği 4 cm dir. Kapı panel kenar bantlarına çekilen bant 0.80 mm dir.

WING Melamine coating of 0,20 mm was made on 4 mm surface. Frequently manufactured honeycomb filler. 35 mm seren-fir or spruce wood.

DOOR FRAME Door casings are manufactured in 3 stages with pressed 36 mm MDF. The surface is resistant to impact and scratches. The door was pressed at 100-110 degrees.

DOOR SILL has a width of 8 cm and width of 8 mm. The depth of the ear is 4 cm. The tape drawn to the door panel edge bands is 0.80 mm.

Katalogümüzde yer alan ürün renkleri ile ürünlerin orijinal renkleri arasında baskıdan dolayı ton farkı olabilir.
The color of the product in our catalog may differ from the original colors of the products due to the pressure.



Mm 207 K
Teak



Mm 207 C
Teak



MIMKA DOOR

Mlm 212 K
Beyaz Meşe



MIMKA DOOR

Mlm 212 C
Beyaz Meşe



Amerikan Panel Serisi American Panel Series

KANAT 42 mm kalınlıktadır. Kapı kanadının ön ve arka kısmında 3.2mm kalınlığında HDF yüzeyli Amerikan Panel vardır. Kenar serenleri %10-12 rutubete dayanıklı 35x 45 mm ölçülerinde fingerjointli köknar ağacıdır. Kilit ve menteşe yerlerinde takviye serenler konulmaktadır. Altta ve üstte çift seren kullanılmaktadır. İç dolgu malzemesi olarak içi hava delikli kraft petek, MDF ızgara veya delikli okal sunta kullanılmaktadır.

KASA 36 mm kalınlıktadır. Komple MDF veya (MDF+Köknar+MDF)den oluşan sandviç biçimindedir. Kasanın her iki tarafında pervazın geçmesi için yivler vardır. Kasada fitil yeri açılmıştır. Kasa ön yüzü kanat yüzeyi gibi harelidir.

PERVAZ 8 mm kalınlıkta, 70 mm genişliğinde 2200 mm boyunda L biçiminde MDF den üretilmiştir. Pervazın ön yüzeyi kanat ve kasadaki gibi harelidir.

BOYA İsteğe uygun olarak pistole ile düz renk uygulaması veya el ile patine boya uygulaması yapılmaktadır.

WING is 42 mm thick. On the front and rear of the door wing there is an American Panel with a 3.2 mm thick HDF surface. Edge rails are finger jointed fir tree with 10-12% moisture resistant 35x 45 mm scale. The locks and hinges are fitted with lances. At the bottom and at the top are double glazing. As inner filling material, airborne kraft honeycomb, MDF grating or perforated oar fiberboard are used.

DOOR FRAME is 36 mm thick. It is sandwich form consisting of complex MDF or (MDF + Fir + MDF). On both sides of the frame there are grooves for the passage of the ramp. The crotch was opened in the casket. The front of the chassis is like a wing surface.

DOOR SILL is 8 mm thick, 70 mm wide, 2200 mm length L-shaped MDF den is produced. The front surface of the frame is the same as the wing and the kasde.

PAINT In accordance with the request pistole is applied with plain color application or patina painted by hand.



Panel 301
Efes Kapalı



Panel 302
Efes Camlı



Panel 305
Kartepce Kapalı



Panel 306
Kartepce Camlı

Panel 309

Madra Kapo

MIMKA DOOR



Panel 317
Madra Boy Camli



Panel 310
Madra Camli



MIMKA DOOR

Panel 311
Erciyes Kapalı



MIMKA DOOR

Panel 312
Erciyes Camlı



Zümrüt



Fırat



Kuğu



Zerda



Parçalı




Köşk



Noktalı



Bravo



Kompozit Kasa Pervaz

Composite Door Frame Door Sill





www.mimkadoor.com



MIMKA DOOR
DOOR SYSTEMS

Merkez: İkitelli Keresteciler San. Sit. 21. Bl. No: 36-37-38 Başakşehir / İSTANBUL
Tel/Fax: 0212 670 39 28

Fabrika: Marmaracık Mh. 1985 Sk. No: 16 Ergene / TEKİRDAĞ
Tel: 0282 686 69 99

Showroom: Merkez Mh. Salihpaşa Cd. No: 26/A Gaziosmanpaşa / İSTANBUL
Tel: 0212 578 70 96

Showroom: Merkez Mh. Şehit Necmettin Beyhatun Sk. No: 23/A Gaziosmanpaşa / İSTANBUL
Tel: 0212 417 90 64 - 65

Showroom: Sağlık Mh. Edirne Bulvarı No: 97 Ergene / TEKİRDAĞ
Tel: 0282 686 69 88