

1



En conduisant dans un tunnel pendant le jour, le conducteur doit:

Allumer les feux de croisement et ralentir

2



La nuit, si vous circulez derrière un autre véhicule, vous devez:

Utiliser les feux de croisement

3



Si vous croisez un véhicule venant dans l'autre sens alors que vos feux de route sont allumés, vous devez:

Utiliser les feux de croisement immédiatement

4



Lorsque vous faites le plein de votre véhicule,

Il faut arrêter le moteur

5



Si le feu jaune s'allume au moment de vous engager dans une intersection, vous devez:

Continuer de rouler avec prudence

6



Si vous vous sentez fatigué et sur le point de vous endormir en conduisant, vous devez:

Vous arrêter à un endroit convenable au bord de la route et vous reposer

7



Sur une intersection, en présence simultanée d'un agent de circulation, des feux tricolores et d'un signe fixe de route, vous devez:

Suivre les instructions de l'agent de circulation

8



Lorsque vous vous installez dans votre véhicule vous devez d'abord:

Ajuster le siège, les miroirs, puis porter la ceinture de sécurité

9



Chaque jour, avant de démarrer le véhicule pour la première fois, le conducteur

Doit effectuer une inspection routinière des systèmes du véhicule

10



En circulant, il est acceptable que le conducteur:

Ecoute la radio à bas volume

11



Le conducteur doit porter la ceinture de sécurité:

Avant de démarrer

12



Le but de l'appui-tête est de:

Protéger le cou en cas d'une collision à l'arrière du véhicule

13



La capacité de concentration diminue chez le conducteur:

Quand il a sommeil

14



Utiliser le téléphone portable en conduisant a des effets:

Négatifs

15



Le premier conseil à donner à un conducteur qui boit:

Ne conduis pas avant que l'effet de l'alcool n'ait disparu complètement

16



Conduire sous l'influence des médicaments est:

Dangereux

17



Quand la pédale de l'accélérateur est bloquée, tu dois:

Arrêter le moteur sans verrouiller le volant

18



Si le capot du moteur s'ouvre de lui-même lorsque que vous roulez sur la route, vous devez immédiatement:

Décélérer graduellement pour vous arrêter du côté de la route

19



Pour éviter d'être en retard quand il pleut, le conducteur doit:




Prendre la route un peu plus tôt que d'habitude

20



Avant de prendre le véhicule, le conducteur doit:

Faire le tour du véhicule

21		<p>Lors d'un embouteillage, le conducteur doit vérifier ses rétroviseurs chaque:</p> <p>4 à 8 secondes</p>
22		<p>Avant de virer vers la droite, le conducteur doit jeter un coup d'oeil sur:</p> <p>Tous les miroirs, et surtout le rétroviseur extérieur droit et les angles morts</p>
23		<p>Le plus grand danger que les véhicules garés sur la chaussée droite de la route posent sur les véhicules qui les croisent est caractérisé par:</p> <p>Les piétons, et surtout les enfants, qui pourraient surgir d'entre ces véhicules à n'importe quel moment</p>
24		<p>Le danger que les véhicules garés sur la chaussée droite de la route posent sur les véhicules qui les croisent est caractérisé par:</p> <p>Le fait que ces véhicules pourraient à n'importe quel moment démarrer et rejoindre la circulation</p>
25		<p>En tant que conducteur préventif, tu dois:</p> <p>Céder la priorité de passage pour éviter un accident</p>
26		<p>Avant de freiner, vous devez regarder:</p> <p>Dans le rétroviseur intérieur</p>
27		<p>En cas de freinage bien appuyé, le système ABS des véhicules modernes:</p> <p>Peut causer un bruit et une vibration de la pédale de freins</p>
28		<p>En cas de freinage bien appuyé, le système ABS dans les véhicules modernes:</p> <p>Empêche le blocage des freins, et permet au conducteur de maintenir le contrôle de son véhicule</p>
29		<p>En cas de dérapage, vous devez:</p> <p>Retirer le pied de la pédale d'accélération sans appuyer sur la pédale de frein, et diriger le véhicule dans le sens du dérapage</p>
30		<p>Le conducteur doit laisser un espace de sécurité entre son véhicule et le véhicule devant lui pour:</p> <p>Éviter la collision avec ce véhicule au cas où il s'arrête soudainement</p>

31



Le véhicule devant vous se lance immédiatement lorsque le feu rouge tourne au vert, dans ce cas vous devez:

Attendre deux secondes avant de démarrer

32



Lorsque vous vous approchez d'une intersection où un feu orange clignote, vous devez:

Céder la priorité

33



Le port de la ceinture de sécurité

Est obligatoire pour tous les passagers

34



Si ton véhicule tombe en panne sur l'autoroute, tu dois:

Te dégager de l'autoroute au premier détournement

35



Le conducteur doit tenir le volant avec:

Les deux mains

36



Il n'est pas permis à un camion chargé de prendre:

Plus que le nombre permis de passagers

37



En attelant la remorque au véhicule le conducteur doit s'assurer que:

Les freins de la remorque sont tirés et ses roues touchent le sol

38



Après avoir attelé la remorque au tracteur, le conducteur doit vérifier que:

les tuyaux d'air et les fils électriques sont connectés convenablement

39



Pour atteler la remorque, le conducteur du tracteur doit:

Reculer le tracteur rapidement au dessous de la remorque

40



Pour détacher la remorque du tracteur, le conducteur doit choisir:

Une surface plane et molle

41



Pour détacher la remorque du tracteur, le conducteur doit:

Tirer les freins de la remorque et abaisser ses roues au maximum

42



Les angles morts du poids lourd sont:

Au minimum quatre

43



Le conducteur du poids lourd doit prendre en considération la hauteur de son véhicule en roulant notamment:

Sous un pont ou dans un tunnel

44



Le conducteur du poids lourd doit prendre en considération la largeur de son véhicule notamment:

En dépassant un autre véhicule

45



Le conducteur du poids lourd:

Ne doit pas faire marche arrière dans les endroits bondés

46



En virant à droite, le conducteur dun poids lourd:

Doit laisser une distance suffisante à sa droite

47



Pour éviter que les roues à gauche à l'arrière du poids lourd ne dépassent la ligne centrale lors d'un virage à gauche, vous devez:

Prendre un peu votre droite

48



Pour éviter que les roues à droite à l'arrière du poids lourd ne se branlent au bord de la route lors d'un virage à droite, vous devez:

Rouler au milieu de la voie

49



En vous approchant du sommet d'une pente,

vous devez vous attendre à des obstacles

50



En roulant dans une descente et pour contrôler votre poids lourd, vous devez notamment:

Changer le levier vers une vitesse plus petite

51



Le freinage continu dans une longue descente diminue l'efficacité des freins à cause:

de l'augmentation de leur température

52



Lors d'une longue descente, si le conducteur ne diminue pas la vitesse de freinage au bon moment, la vitesse du poids lourd augmente et:

Il sera impossible de passer à une vitesse de freinage plus petite pour contrôler le véhicule

53



Lorsque vous conduisez votre poids lourd le long d'une montée, vous devez:

Éviter de puiser le moteur

54



Lorsque vous conduisez votre poids lourd pendant longtemps sur une montée, vous devez:

Rester à l'extrême droite autant que possible

55



Si en conduisant votre poids lourd vous avez besoin de trop de temps pour dépasser un véhicule sur une montée, vous devez:

Annuler le dépassement ou le remettre à plus tard

56



Si vous allez conduire un véhicule sur un terrain rugueux (off-road), vous devez:

Prendre vos précautions et planifier votre route en avance

57



Le contact visuel entre les conducteurs sur un croisement:

Aide les conducteurs à éviter la confusion routière

58



Pour éviter les accidents, le conducteur doit éviter autant que possible:

La marche arrière

59



Selon la loi, le conducteur doit céder la priorité:

À l'autocar qui a allumé les feux de détresse

60



Selon la loi, le conducteur doit céder la priorité:

Au véhicule qui est déjà dans le rond point

61



La loi permet de garer le véhicule près de la chaussée sur une route à deux voies de sens opposés:

A droite, selon le sens de circulation du véhicule

62



Manger excessivement:

Rend le conducteur passif et diminue son réflexe

63



Le manque de sommeil:

Diminue le réflexe du conducteur et affaiblit sa mémoire

64



Dans les longs trajets, le conducteur doit s'arrêter chaque:

4 heures

65



Dans les longs trajets, le conducteur doit s'arrêter chaque :

250 kilometres

66



Conduire sous l'influence de l'alcool:

Met en danger la vie du conducteur et celle des autres usagers de la route

67



Durant les longs trajets, le conducteur:

Ne doit jamais prendre des amphétamines pour rester éveillé

68



La meilleure façon de connaître l'effet d'un médicament sur la capacité de conduire est de:

Poser la question au médecin ou au pharmacien

69



Rouler sous l'influence de l'alcool et des drogues crée chez le conducteur un faux sentiment:

De courage et d'audace

70



Lorsque vous êtes sur le point de dépasser un véhicule,

Ne devez jamais compter sur les instructions du conducteur de ce véhicule

71



Le conducteur du poids lourd doit prendre en considération la largeur de son véhicule

Lorsqu'il entre dans un endroit étroit

72



Si le conducteur du poids lourd veut faire marche arrière il doit compter sur :

Quelqu'un qui l'aide

73



Après le remplissage d'un camion-citerne, le conducteur doit :

Vérifier que tous les couvercles et toutes les valves de vidange sont bien fermés

74



La vraie protection du motocycliste est assurée par :

La tenue protectrice

75



La tenue en cuir du motocycliste est résistante :

A la friction avec l'asphalte et les cailloux

76



Lorsque le motocycliste met des gants,

ses mains sont protégées du froid et des blessures

77



Lorsque le motocycliste met les bottes protectrices, cela protège :

Ses pieds des blessures, du froid, et de l'eau

78



Lorsque le motocycliste met la tenue protectrice de la colonne vertébrale, cela protège :

Sa colonne vertébrale et sa moelle épinière des blessures

79



Lorsque le motocycliste met des lunettes protectrices, cela protège :

Les yeux du vent, de la pluie, du sable et des insectes

80



Le casque du motocycliste protège :

sa tête des blessures mortelles

81



En conduisant, si le motocycliste ne met pas le casque ou sil le met incorrectement, ceci est:

Illégal

82



En circulant, si le motocycliste tient le casque sans le porter, ce comportement:

Ne lève pas la responsabilité juridique du conducteur

83



En circulant la nuit, le motocycliste doit mettre une tenue:

Fluorescente

84



Pour être vu en circulant la nuit, il est conseillé au motocycliste :

De mettre des signaux ou des bandes phosphorescentes

85



Si le motorcycle est équipé d'un système de freinage hydraulique, le motocycliste doit régulièrement:

Vérifier le niveau du lubrifiant des freins

86



La profondeur des gravures sur les pneus du motorcycle doit au moins être de :

3 millimetres

87



Pour manipuler facilement son guidon, le motocycliste doit :

S'asseoir près du guidon

88



Pour éviter tout accélération incontrôlée, le motocycliste doit tenir le guidon:

Avec le poignet droit tourné vers le bas

89



Le freinage est plus efficace lorsque le motocycliste utilise:

Les freins avant et arrière

90



Pour éviter le dérapage lors d'un freinage sévère, le motocycliste doit:

Rouler à la bonne vitesse

91



Deux conditions simultanées causent le dérapage du motocycle :

Une surface glissante et un reflexe nerveux du conducteur

92



En conduisant votre motocycle la nuit, vous devez:

Rouler lentement et laisser une longue distance de sécurité

93



Souvent, la motocyclette vibre durant la circulation en raison de:

la déviation dau moins une roue ou un pneu

94



Une des causes principales des accidents de motocycle est la présence:

la vitesse inconvenable

95



Pour éviter d'être heurté sur une intersection, le motocycliste doit :

Ralentir et choisir la voie convenable

96



Un motocycliste est autorisé à dépasser les véhicules

Du côté gauche

97



Quand vous dépassez un véhicule à gauche avec votre motocycle, vous devez vous rappeler que ce véhicule peut:

S'écarter soudain vers la gauche

98



Quand vous vous dirigez tout droit dans votre motocycle, vous devez vous rappeler que le véhiculesden face pourrait:

Virer soudainement vers vous

99



Conduire le motocycle en zigzag entre les véhicules,











augmente la probabilité d'avoir un accidentde route









100



Quand vous conduisez votre motocycle dont léchappement est vidé délibérément pour produire un bruit strident, ceci:

Est considéré comme une infraction au code de la route

101		<p>Quels sont les avantages environnementaux de léco conduite? (sélectionnez toutes les réponses correctes)</p> <p>Diminution des émissions de gaz à effet de serre (CO2)</p>
102		<p>Quels sont les avantages financiers de léco-conduite ? (sélectionnez toutes les réponses correctes)</p> <p>Réduction des coûts dentretien des véhicules</p>
103		<p>Quels sont les avantages de léco-conduite en termes de sécurité?</p> <p>Tout ce qui précède</p>
104		<p>Quels sont les avantages sociaux de léco-conduite?</p> <p>Tout ce qui précède</p>
105		<p>Quel outil devez-vous utiliser pour contrôler votre vitesse sur les autoroutes?</p> <p>Le régulateur de vitesse</p>
106		<p>Quelle est la vitesse optimale pour léco-conduite?</p> <p>50 km/h - 80 km/h</p>
107		<p>Quel est le nombre maximal de tours par minute du moteur que vous ne devez pas dépasser en conduisant?</p> <p>2000 tr/min</p>
108		<p>Que se passe -t- il si vous dépassez 2000 tr/min en conduisant?</p> <p>La consommation de carburant augmente</p>
109		<p>Quel est le résultat des démarrages rapides et des freinages brusques?</p> <p>Tout ce qui précède</p>
110		<p>De combien la consommation de carburant est- elle réduite lorsque vous changez lhuile et les filtres régulièrement?</p> <p>1% à 2%</p>

111		<p>Quel type d'huile est optimal pour l'environnement?</p> <p>L'huile qui conserve l'énergie et qui contient des additifs qui réduisent la friction</p>
112		<p>Comment pouvez-vous contribuer à la durabilité des pneus?</p> <p>Examiner la pression des pneus au moins une fois par mois pour conserver une faible résistance au roulement</p>
113		<p>Quel est l'avantage de nettoyer vos filtres à air régulièrement?</p> <p>Tout ce qui précède</p>
114		<p>Que devez-vous faire lorsque la voiture s'arrête pendant plus d'une minute?</p> <p>L'éteindre</p>
115		<p>Comment améliorer la performance de votre moteur et réduire le niveau de émissions?</p> <p>Utiliser du carburant propre et conforme aux normes internationales</p>
116		<p>Que devez-vous toujours vérifier après le remplissage de votre réservoir de carburant?</p> <p>Le bouchon du réservoir de carburant est bien fermé</p>
117		<p>Pourquoi est-il préférable de se garer à l'ombre?</p> <p>Tout ce qui précède</p>
118		<p>De combien l'usage fréquent de la climatisation augmente la consommation de carburant?</p> <p>0.1</p>
119		<p>Lequel des éléments suivants réduit la consommation de carburant ? (sélectionnez toutes les réponses correctes)</p> <p>Voyager léger</p>
120		<p>Qu'est-ce que l'éco-conduite?</p> <p>L'éco-conduite est l'utilisation efficace du carburant dans le transport routier grâce à des pratiques de conduite facile, intelligente et responsable qui aident à réduire la consommation de carburant et</p>

121



Que signifie ce signe?

Attention, abaissement de la route

122



Que signifie ce signe?

Attention, virage à droite

123



Que signifie ce signe?

Attention, virage à gauche

124



Que signifie ce signe?

Attention, succession de virages commençant à droite

125



Que signifie ce signe?

Attention, succession de virages commençant à gauche

126



Que signifie ce signe?

Attention, route glissante

127



Que signifie ce signe?

Attention, élèves ou école

128



Que signifie ce signe?

Attention, animaux sur la route

129



Que signifie ce signe?

Attention, route à deux voies











130














Que signifie ce signe?









Attention, rond point











131		Que signifie ce signe? Attention, intersection
132		Que signifie ce signe? Attention, priorité aux véhicules venant en face
133		Que signifie ce signe? Attention, intersection sans priorité
134		Que signifie ce signe? Route prioritaire
135		Que signifie ce signe? Attention, passage piéton
136		Que signifie ce signe? Attention, passage cyclistes
137		Que signifie ce signe? Attention, route étroite
138		Que signifie ce signe? Attention, route étroite à gauche
139		Que signifie ce signe? Attention, route étroite à droite
140		Que signifie ce signe? Attention, roches ou de chute de roches sur la route



141		Que signifie ce signe?
		Attention, feu de circulation
142		Que signifie ce signe?
		Attention, dangers divers
143		Que signifie ce signe?
		Céder le passage, route prioritaire
144		Que signifie ce signe?
		Fin de priorité
145		Que signifie ce signe?
		Attention, priorité aux véhicules venant en face
146		Que signifie ce signe?
		Arrêtez-vous
147		Que signifie ce signe?
		Sens interdit aux véhicules de tous genres
148		Que signifie ce signe?
		Sens interdit
149		Que signifie ce signe?
		Dépassement interdit aux véhicules de tous genres
150		Que signifie ce signe?
		Vitesse maximale: 30 km/heure











151		Que signifie ce signe? Klaxonnement interdit
152		Que signifie ce signe? Dépassement interdit aux camions
153		Que signifie ce signe? Passage interdit aux véhicules transportant des animaux
154		Que signifie ce signe? Passage interdit aux piétons
155		Que signifie ce signe? Passage interdit aux deux roues
156		Que signifie ce signe? Passage interdit aux deux roues
157		Que signifie ce signe? Passage interdit aux poussettes
158		Que signifie ce signe? Passage interdit aux véhicules de tous genres
159		Que signifie ce signe? Passage interdit aux voitures de plus de 2,3 m de largeur
160		Que signifie ce signe? Passage interdit aux camions de plus de 3,5 m de hauteur











161		Que signifie ce signe? Passage interdit aux aux camions de plus de 10 m de longueur
162		Que signifie ce signe? Passage interdit aux camions transportant plus de 7 tonnes de cargaison
163		Que signifie ce signe? Fin de signalisation restrictive
164		Que signifie ce signe? Fin de limites de vitesse
165		Que signifie ce signe? Tourner à droite
166		Que signifie ce signe? Tourner à gauche
167		Que signifie ce signe? Il est possible de tourner à gauche ou à droite
168		Que signifie ce signe? Il est possible daller tout droit ou de tourner à droite
169		Que signifie ce signe? Il est possible daller tout droit ou de tourner à gauche
170		Que signifie ce signe? Passage obligatoire à gauche











171		<p>Que signifie ce signe?</p> <p>Passage obligatoire à droite</p>
172		<p>Que signifie ce signe?</p> <p>Passage obligatoire à droite ou à gauche</p>
173		<p>Que signifie ce signe?</p> <p>Fin de la piste cyclable</p>
174		<p>Que signifie ce signe?</p> <p>Voie réservée uniquement aux piétons et aux deux roues</p>
175		<p>Que signifie ce signe?</p> <p>Interdit de tourner à droite</p>
176		<p>Que signifie ce signe?</p> <p>Interdit de tourner</p>
177		<p>Que signifie ce signe?</p> <p>Passage interdit aux bus</p>
178		<p>Que signifie ce signe?</p> <p>Passage interdit aux camions</p>
179		<p>Que signifie ce signe?</p> <p>Passage interdit aux camions dont le poids de la cargaison dépasse les 6.5 tonnes</p>
180		<p>Que signifie ce signe?</p> <p>Passage interdit aux camions remorque</p>











181		Que signifie ce signe? Passage interdit aux véhicules agricoles
182		Que signifie ce signe? Fin de la zone "dépassement interdit"
183		Que signifie ce signe? Fin de la zone "interdit aux camions de dépasser"
184		Que signifie ce signe? Stationnement interdit
185		Que signifie ce signe? Interdit de sarrêter et de stationner
186		Que signifie ce signe? Obligation daller tout droit
187		Que signifie ce signe? Direction vers la gauche
188		Que signifie ce signe? Direction vers la droite
189		Que signifie ce signe? Rond point
190		Que signifie ce signe? Vitesse minimale obligatoire

191		<p>Que signifie ce signe?</p> <p>Fin de vitesse minimale obligatoire</p>
192		<p>Que signifie ce signe?</p> <p>Véhicules équipés de chaînes à neige uniquement</p>
193		<p>Que signifie ce signe?</p> <p>Voie réservée aux piétons</p>
194		<p>Que signifie ce signe?</p> <p>Fin de la voie réservée aux piétons</p>
195		<p>Que signifie ce signe?</p> <p>Piste cyclable</p>
196		<p>Que signifie ce signe?</p> <p>Interdit de tourner à gauche</p>
197		<p>Que signifie ce signe?</p> <p>Hopital</p>
198		<p>Que signifie ce signe?</p> <p>Attention, passage piéton</p>
199		<p>Que signifie ce signe?</p> <p>Voie réservée aux deux roues</p>
200		<p>Que signifie ce signe?</p> <p>Impasse</p>






201		Que signifie ce signe?	Autoroute
202		Que signifie ce signe?	Fin de l'autoroute
203		Que signifie ce signe?	Tunnel
204		Que signifie ce signe?	Centre d'assistance
205		Que signifie ce signe?	Zone de stationnement réservée aux handicapés
206		Que signifie ce signe?	Stationnement à durée limitée
207		Que signifie ce signe?	Zone de stationnement pour taxis
208		Que signifie ce signe?	Police
209		Que signifie ce signe?	Information
210		Que signifie ce signe?	Police municipale

211		Que signifie ce signe?
		Voie principale
212		Que signifie ce signe?
		Zone de stationnement
213		Que signifie ce signe?
		Hotel
214		Que signifie ce signe?
		Restaurant
215		Que signifie ce signe?
		Téléphone publique
216		Que signifie ce signe?
		Station service
217		Que signifie ce signe?
		Zone de stationnement pour bus
218		Que signifie ce signe?
		Zone de camping et camping cars
219		Que signifie ce signe?
		Virage
220		Que signifie ce signe?
		Virage indirect vers la gauche

221		<p>Que signifie ce signe?</p> <p>Attention, casse-vitesse</p>
222		<p>Quand la voie est délimitée par une ligne continue, ou par autres séparateurs de voies, le conducteur</p> <p>Ne doit pas franchir ni chevaucher cette ligne ou ces séparateurs de voies</p>
223		<p>Lorsque le flux de circulation est normal, le conducteur doit:</p> <p>Rouler à droite</p>
224		<p>Quand la voie est délimitée par deux lignes adjacentes, l'une continue et l'autre discontinue (pointillée):</p> <p>Il n'est pas permis au conducteur de franchir la ligne discontinue si cette ligne est directement à sa gauche</p>
225		<p>La chaussée sert à:</p> <p>La circulation des piétons, poussettes, personnes malades et handicapées</p>
226		<p>Un conducteur qui veut changer drastiquement de vitesse ou de direction doit:</p> <p>S'assurer qu'il peut le faire sans danger et donner un signal</p>
227		<p>Le conducteur ne doit pas freiner brusquement, sauf</p> <p>Pour éviter un danger</p>
228		<p>Le conducteur doit rouler:</p> <p>A droite, quand un autre véhicule se dirige vers lui dans l'autre sens</p>
229		<p>Il est interdit au conducteur de:</p> <p>Dépasser les convois militaires, policiers, ou autres qui sont en état de circulation</p>
230		<p>Il est interdit au conducteur de:</p> <p>Conduire au point mort sur une descente</p>

231		<p>Il est interdit au conducteur de:</p> <p>Faire demi-tour au milieu de la route dans une zone peuplée</p>
232		<p>Il est interdit au conducteur de:</p> <p>Rouler dans un sens autre que le sens indiqué</p>
233		<p>Il est interdit au conducteur de:</p> <p>Laver son véhicule sur la route</p>
234		<p>Le conducteur</p> <p>doit ralentir ou même sarrêter quand les conditions de la circulation le nécessitent, ou quand la visibilité nest pas bonne</p>
235		<p>Le conducteur doit:</p> <p>Dépasser par la gauche</p>
236		<p>En cas de croisement, le conducteur doit:</p> <p>Conserver la droite autant que possible</p>
237		<p>Avant deffectuer un dépassement, le conducteur</p> <p>Doit sassurer que les conducteurs derrière lui nont pas initié un dépassement eux aussi</p>
238		<p>Avant deffectuer un dépassement, le conducteur:</p> <p>Doit donner un signal au conducteur quil voudrait dépasser</p>
239		<p>En cas de dépassement, le conducteur:</p> <p>Peut circuler sur le côté gauche de la route, à condition de ne pas déranger les conducteurs qui circulent dans lautre sens</p>
240		<p>Exceptionnellement, il est permis deffectuer un dépassement par la droite:</p> <p>sur une route à plusieurs voies (plus que deux), à condition que le conducteur sassure que cette manoeuvre est sans risque et sans gêne pour les autres</p>

241		<p>Il est interdit de effectuer un dépassement:</p> <p>Dans les virages</p>
242		<p>Il est interdit de effectuer un dépassement:</p> <p>Sur les ponts et dans les tunnels</p>
243		<p>Il est interdit de effectuer un dépassement:</p> <p>Si plusieurs véhicules sont arrêtés en raison d'une entrave à la circulation, ou d'un signal d'arrêt</p>
244		<p>Il est interdit de effectuer un dépassement:</p> <p>Au sommet d'une montée, lorsque la visibilité n'est pas assez bonne, pourvu que le côté gauche de la route soit libre</p>
245		<p>Si une voiture de police, une ambulance ou un camion de pompiers, donne un avertissement qu'il s'approche, les usagers de la route doivent:</p> <p>Ralentir, ou même s'arrêter de côté pour faciliter le passage de ce véhicule</p>
246		<p>Il est interdit de effectuer un dépassement:</p> <p>Sur les routes montagnardes, étroites, ou à forte pente</p>
247		<p>A l'approche d'une intersection, le conducteur doit:</p> <p>Vérifier que la route qu'il désire croiser est libre</p>
248		<p>Le conducteur qui s'apprête à prendre une autre route à sa droite doit:</p> <p>Rester du côté droit de la route</p>
249		<p>Le conducteur qui s'apprête à prendre une autre route à sa gauche doit:</p> <p>Prendre modérément sa gauche sans dépasser le milieu de la route</p>
250		<p>Le conducteur qui s'apprête à prendre une autre route doit:</p> <p>Tourner à vitesse modérée après avoir vérifié qu'il ne dérange pas les autres ni ne les met en danger</p>

251		<p>Il est préférable de garder une distance de sécurité:</p> <p>De tous les côtés du véhicule</p>
252		<p>Il est important de garder une distance de sécurité, parce quelle:</p> <p>Donne un espace pour réagir</p>
253		<p>Un feu vert continu sur l'intersection signifie:</p> <p>qu'il est possible de franchir l'intersection si il n'y a pas d'empêchement</p>
254		<p>Un feu jaune discontinu signifie:</p> <p>qu'il faut ralentir et avancer prudemment</p>
255		<p>Un feu jaune sur l'intersection signifie qu'il faut:</p> <p>Ralentir et se préparer à s'arrêter</p>
256		<p>Lorsqu'un pneu éclate sur la route, il faut:</p> <p>Enlever le pied délicatement de la pédale d'accélérateur pour permettre au véhicule de ralentir, retenir le volant des deux mains, et se dégager de la route</p>
257		<p>Si les feux du véhicule de face dérangent le conducteur, le conducteur doit tourner son regard vers:</p> <p>Le bas et du côté droit de la route</p>
258		<p>En cas de panne sur l'autoroute, le conducteur doit:</p> <p>Placer le Triangle de présignalisation et allumer les clignoteurs pour alerter les autres conducteurs</p>
259		<p>Après avoir pris l'autoroute, le conducteur doit:</p> <p>Circuler à une vitesse proche de celle de la circulation sur cette autoroute</p>
260		<p>Si la voie est délimitée par deux lignes adjacentes, l'une continue et l'autre discontinue:</p> <p>Il n'est pas permis au conducteur de franchir la ligne discontinue si cette ligne est directement à sa gauche</p>

261



Si le conducteur derrière toi est pressé alors que tu es sur la voie gauche d'une autoroute, tu dois:

Prendre la voie de droite en ajustant la vitesse de ta voiture pour quelle corresponde au rythme de la circulation sur cette voie

262



Quand les freins ne fonctionnent plus alors que le conducteur est sur la route, le conducteur doit:

Appuyer répétitivement sur la pédale de frein

263



Quand il fait mauvais temps, le conducteur doit:

Rouler en dessous de la vitesse maximale, selon les conditions de la route

264



Le conducteur doit maintenir un espace de sécurité plus grand quand il roule:

Sur une route humide

265



La chaussée sert à:

La circulation des piétons, poussettes, personnes malades et handicapées

266



Les feux stop arrière servent à indiquer aux autres conducteurs que tu:

Ralentis ou tu t'arrêtes

267



Sur une intersection à quatre sens, la priorité revient au véhicule qui:

Arrive le premier et qui est déjà entré dans l'intersection

268



Le conducteur doit s'arrêter au feu:

Rouge clignotant

269



Lorsque le conducteur partage la route avec un camion, il est bon de se rappeler que les camions:

Ont besoin d'un espace plus grand pour stationner

270



En tournant à droite au feu vert, le conducteur doit:

Céder le passage aux piétons

271



Le conducteur a le droit de refuser de se soumettre au test de dépistage dalcool ou de drogues:

Il na pas le droit de refuser le test en aucun cas

272



En cas de brouillard, le conducteur doit utiliser:

Les feux de brouillard et/ ou les feux de croisement

273



En effectuant un dépassement sur une autoroute à voies multiples, le conducteur:

Doit vérifier quil y a un espace suffisant sur la voie quil voudrait joindre

274



En effectuant un virage, le conducteur doit:

Ralentir

275



Quand les feux tricolores sont en panne, le conducteur doit:

Agir comme sil était sur une intersection sans feux

276



Un camion essaie de dépasser ton véhicule, tu dois:

Maintenir ta vitesse ou ralentir

277



Tu roules derrière une une motocyclette, tu dois:

Permettre à la motocyclette de circuler sur toute la largeur de la voie

278



Deux conducteurs venant de deux sens différents sapprochent dune intersection:

Le conducteur venant de la gauche doit céder le passage à lautre conducteur

279



Avant de dépasser, dêtre dépassé, ou deffectuer un virage, le conducteur doit:











Ralentir, activer le clignotant bien en avance pour avertir les autres usagers de la route, vérifier les miroirs et les angles morts











280























Il est interdit au conducteur qui effectue un dépassement











dutiliser la voie de gauche

281		<p>En l'absence d'un feu de signalisation, si un véhicule prend un virage alors qu'un piéton voudrait franchir la route, à qui revient la priorité?</p> <p>Au piéton</p>
282		<p>Le gel se forme plus rapidement sur les routes:</p> <p>Qui sont dans l'ombre</p>
283		<p>Il est interdit au conducteur de:</p> <p>Circuler dans une direction autre que la direction indiquée</p>
284		<p>Il est interdit au conducteur de:</p> <p>Laver les véhicules sur la route</p>
285		<p>Il est interdit au conducteur de:</p> <p>Effectuer un demi-tour au milieu de la route</p>
286		<p>Logiquement, le conducteur ne doit pas:</p> <p>Rouler au-delà de la vitesse de circulation des autres véhicules sur la route</p>
287		<p>Tu peux sortir de la route pour dépasser un autre véhicule:</p> <p>Ceci n'est pas permis en aucun cas</p>
288		<p>Le conducteur peut continuer à rouler avec prudence au feu jaune:</p> <p>S'il est déjà entré dans l'intersection</p>
289		<p>Il est interdit au conducteur de:</p> <p>Reparer les véhicules sur l'autoroute sauf dans le cas d'urgence extrême</p>
290		<p>Le conducteur doit prendre son extrême droite:</p> <p>Quand il roule à une vitesse inférieure à la vitesse applicable sur cette route</p>

291		<p>Il est interdit au conducteur qui dispose d'un permis de conduire depuis plus de trois ans de conduire avec un taux d'alcoolémie supérieur à:</p> <p>0.5 grammes/litre</p>
292		<p>Il est interdit au conducteur qui dispose d'un permis de conduire depuis moins de trois ans de conduire avec un taux d'alcoolémie supérieur à:</p> <p>0 grammes/litre</p>
293		<p>Il est interdit au conducteur qui roule sur la route de:</p> <p>Utiliser tous les moyens de télécommunication</p>
294		<p>En l'absence d'un panneau de signalisation, la vitesse maximale autorisée sur l'autoroute est de:</p> <p>100 km/heure</p>
295		<p>En l'absence d'un panneau de signalisation, la vitesse maximale autorisée en dehors des zones peuplées est de:</p> <p>70 km/heure</p>
296		<p>En l'absence d'un panneau de signalisation, la vitesse maximale autorisée dans les zones peuplées est de:</p> <p>50 km/heure</p>
297		<p>Le conducteur peut faire marche arrière sur l'autoroute si la sortie est à:</p> <p>La marche arrière est absolument interdite</p>
298		<p>Sur les routes ordinaires, Le triangle de présignalisation doit être placé devant ou derrière le véhicule, selon la direction de la circulation, à ____ du véhicule:</p> <p>30 metres</p>
299		<p>Sur l'autoroute, Le triangle de présignalisation doit être placé devant ou derrière le véhicule, selon la direction de la circulation, à ____ du véhicule:</p> <p>50 metres</p>
300		<p>Les piétons sont tenus à utiliser les chaussées, les ponts et les passages piétons qui sont à une distance de:</p> <p>150 metres</p>

301		<p>Si le conducteur cause un accident de route, et même lorsque les dégâts sont limités aux dégâts matériels, le conducteur est tenu à:</p> <p>S'arrêter et suivre les modalités appropriées</p>
302		<p>Si les feux de freinage ne fonctionnent pas:</p> <p>Toutes les réponses précédentes sont correctes</p>
303		<p>La durée de vie maximale du pneu est atteinte:</p> <p>à 6 ans depuis sa date de fabrication, ou à une épaisseur de gomme de 1.6 mm - lequel arrive en premier</p>
304		<p>Au feu vert, lors d'un embouteillage, le conducteur doit:</p> <p>S'abstenir de traverser afin de ne pas bloquer la circulation</p>
305		<p>Une procuration pour la vente d'un véhicule est valide pour une période de:</p> <p>Deux mois</p>
306		<p>Les lignes discontinues au milieu de la route:</p> <p>Peuvent être franchies</p>
307		<p>Il est strictement interdit que les feux à l'avant d'un véhicule, soient de couleur autre que:</p> <p>Le blanc ou le jaune</p>
308		<p>Si la route est divisée en deux voies par une ligne jaune, le conducteur doit, en cas de circulation normale:</p> <p>Circuler à droite</p>
309		<p>Quand la voie est délimitée par deux lignes jaunes adjacentes, une ligne continue, et une ligne discontinue:</p> <p>Le conducteur peut franchir les deux lignes du côté de la ligne discontinue et ne peut pas les franchir du côté de la ligne continue</p>
310		<p>Le conducteur est tenu de céder la priorité aux:</p> <p>Piétons</p>

311		<p>Sur les routes à forte pente, la priorité:</p> <p>est donnée au véhicule qui monte</p>
312		<p>Dans les villes, il faut maintenir un espace de sécurité:</p> <p>de deux secondes</p>
313		<p>Dans un rond point, la priorité est toujours:</p> <p>au véhicule qui est déjà dans le rond point</p>
314		<p>Il est interdit de dépasser dans un tunnel</p> <p>à voie unique</p>
315		<p>En cas de travaux publics sur la route, le conducteur doit:</p> <p>Ralentir</p>
316		<p>Les enfants de moins de 5 ans doivent sasseoir:</p> <p>Dans un siège auto pour enfant</p>
317		<p>En approchant dune intersection, la priorité est toujours au conducteur qui est:</p> <p>A droite</p>
318		<p>En dépassant une bicyclette ou une motocyclette, leconducteur doit maintenir une distance latérale dau moins:</p> <p>75 CM</p>
319		<p>En dépassant une voiture ou tout autre véhicule, le conducteur doit maintenir une distance latérale dau moins:</p> <p>50 CM</p>
320		<p>Il est interdit au conducteur de bloquer la circulation</p> <p>en sarrétant soudain sans raison</p>

321		<p>En cas de croisement sur une faire la marche arrière?</p> <p>Une seule voiture pour plusieurs voitures dans le sens opposé dans le sens opposé</p>
322		<p>Qui a la priorité dans une intersection à trois voies?</p> <p>Le conducteur qui est sur la voie directe</p>
323		<p>Lorsquil voit sur lautoroute une plaque de signalisation qui indique un détournement de la route, ou une nouvelle direction, le conducteur doit:</p> <p>Se ranger progressivement vers la gauche ou vers la droite, selon la direction à suivre</p>
324		<p>La ceinture de sécurité est obligatoire</p> <p>Pour les passagers occupant les sièges avant et arrière, dans tous genres de véhicules</p>
325		<p>Si la main du gendarme est levée vers le haut (verticalement), cela signifie:</p> <p>Attention, arrêtez-vous (sapplique à tous les usagers de la route)</p>
326		<p>Si les deux bras du gendarme sont tendus horizontalement, cela signifie:</p> <p>Arrêtez-vous, sapplique à tous les usagers de la route qui viennent des deux sens qui se croisent avec les bras du gendarme</p>
327		<p>Tout véhicule doit être muni:</p> <p>Dune plaque dimmatriculation à lavant et dune autre à larrière portant le numéro denregistrement du véhicule</p>
328		<p>Jusqu'à l'âge de 50 ans, le conducteur de véhicules privés doit renouveler son permis de conduire :</p> <p>Tous les 10 ans</p>
329		<p>Il est permis au conducteur d'utiliser une alarme sonore uniquement :</p> <p>Pour éviter les accidents</p>
330		<p>En cas d'absence d'un panneau qui indique de quel côté sortir de la voiture:</p> <p>il faut sortir / monter du côté droit du véhicule</p>

331



Lorsque le conducteur bouge sa main vers le haut et vers le bas, cela signifie:

Ralentis et arrêtes-toi

332



Lorsque le conducteur tend sa main horizontalement, cela signifie:

qu'il se dirige vers la gauche

333



Lorsque le conducteur lève sa main vers le haut, cela signifie:

qu'il se dirige vers la droite

334



Les véhicules qui se dirigent vers la droite peuvent franchir un feu rouge à condition:

que le conducteur s'arrête et vérifie qu'il peut le faire sans aucun danger sur les piétons et la circulation

335



Quand la voie est marquée par une ligne continue,

il est interdit de franchir la ligne pour passer d'une file à une autre

336



Les sièges à l'avant sont interdits aux enfants de moins de:

10 ans

337



Il est interdit de jeter quoi que ce soit de la voiture parce que ça risque:

de causer des accidents routiers, et de bloquer les drainages

338



Quelle est la différence entre une ligne blanche et une ligne jaune au milieu de la route?

On utilise les lignes blanches pour délimiter les voies allant dans un même sens, et on utilise les lignes jaunes pour délimiter deux voies allant dans deux sens opposés

339



Il est interdit de s'arrêter et de stationner à une distance de moins de _____ des sommets des montées, des virages, des intersections, des ronds points, et des feux.

25 mètres

340



Il est interdit au conducteur de:

transporter dans son véhicule des bouteilles de alcool non scellées par le fabricant

341



Le conducteur doit sarrêter ou stationner:

Avant les lignes blanches des passages piétons

342



Il est interdit au conducteur de:

Rouler sur les lignes blanches