



# MORESKY HARDWARE

## About Us

Moresky is a leading manufacturer of premium door and cabinet hardware, renowned for our blend of style, durability, and innovation. With over two decades of industry expertise, we've perfected the art of crafting hardware that elevates any space. Our products have been trusted by millions of customers globally. Our extensive product range includes a diverse selection of:

- Locks: From the classic elegance of knob and lever locks to the advanced security of electronic and smart locks, we offer a comprehensive range to suit every need. Additionally, we offer deadbolts, rim locks, roller locks, and more. All our locks are designed to provide exceptional protection for your home and business.
- Cylinders: Precision-engineered for optimal performance, our cylinders are available in various configurations, including master key systems, oval, cross key, and mortise lock cylinders. Our cylinders are built to withstand thousands of cycles without compromising performance.
- Handles: Enhance the look and feel of your doors, cabinets, furniture, and windows with our stylish and functional handles. Crafted from high-quality materials, our handles are designed for durability and resistance to everyday wear and tear.
- Hinges: Whether you prefer the discreet elegance of concealed hinges or the classic look of fixed/loose pin iron hinges, we have the perfect solution. Our hinges are engineered for smooth operation and long-lasting

Our commitment to excellence is reflected in our state-of-the-art manufacturing facility, equipped with advanced CNC injection molding, die-casting, and stamping machines. This cutting-edge technology empowers us to deliver custom hardware solutions tailored to your exact specifications.

Backed by ISO, CE, and BV certifications, we adhere to the highest quality standards. Our strategic location near Shanghai port ensures efficient global distribution, making our products accessible to clients in Europe, America, the Middle East, and Africa.

Discover the Moresky difference. Contact us today to explore our collection and discuss your project.

WUXI MORESKY DEVELOPING CO.,LTD

Add:18F,Lianchuang East Building ,No.901 YinXiu Road,  
LiYuan Industrial Zone,Wuxi,China  
Contact Person:Jackie Chen  
Email: jackiechen@moresky.com  
Tel:0086-13771475481  
Web site:www.moresky.com



Whatsapp



Digital Catalogs

## Brass

Moresky Hardware Moresky Hardware Moresky Hardware Moresky Hardware  
Moresky Hardware Moresky Hardware Moresky Hardware Moresky Hardware  
Moresky Hardware Moresky Hardware Moresky Hardware Moresky Hardware





616-330 P002



105-330 P004



616-067 P006



110-067 P007



512-315 P036



512-317 P036



512-315 P036



101-315 P038



21-061 P008



101-332 P010



101-337 P012



110-333 P014



101-225 P040



103-325 P042



101-323 P044



101-221 P046



101-339 P016



108-336 P018



101-310 P020



101-331 P022



105-218 P048



512-225 P049



96-323 P050



513-313 P051



101-335 P024



102-338 P026



615-321 P028



110-321 P030



21-313 P052



21-328 P054



21-329 P056



101-327 P058



613-319 P032



110-319 P032



516-316 P034



105-316 P034



101-326 P060



106-226 P062



101-322 P064



21-222 P066



101-219 P068



21-215 P069



21-216 P070



21-311 P071



72-61 P095



A72-B61 P096



81-91 P097



002-91 P098



82-92 P099



21-312 P072



101-223 P074



21-88 P076



21-212 P077



73-61 P100



73-25 P100



99-301 P101



33-28 P101



19-27 P102



101-213 P078



517-017 P080



003-017 P082



83-93 P084



19-23 P102



75-27 P102



75-68 P102



515-015 P104



21-208 P106



003-93 P086



518-018 P088



109-018 P090



513-028 P091



21-303 P108



21-302 P110



21-210 P111



21-202 P112



20-217 P113



108-028 P092



511-211 P093



505-204 P094



003-204 P094



21-011 P114



21-019 P115



21-308 P116



20-015 P117



20-013 P118

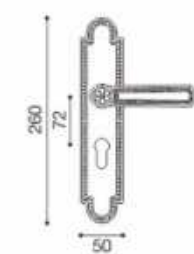






### 616-330

Material/材质: Brass/黄铜  
Door Thickness/对应门厚: 38-50mm



- Available Finish 可选表面处理
- 法式古铜
  - 亮铬
  - 咖啡古
  - 摩卡金
  - PVD亮金
  - 24K真金

Mortise Lock Case 功能配置  
Complete Set with Cylinder/Thumb turn 钥匙锁

**int** For internal door use only  
仅限室内专用



616-330 24K真金



616-330 亮铬



616-330 咖啡古

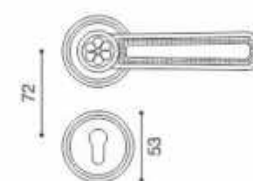


616-330 摩卡金



### 105-330

Material/材质: Brass/黄铜  
Door Thickness/对应门厚: 38-50mm



#### Available Finish 可选表面处理

PVD亮金  
亮铬  
摩卡金  
咖啡古  
法式古铜



#### Mortise Lock Case 功能配置

Complete Set with Cylinder/Thumb turn 钥匙锁  
Complete Set with Cointurn/Thumb turn 保险锁

**int** For internal door use only  
仅限室内专用



105-330 PVD亮金



105-330 亮铬



105-330 法式古铜



105-330 咖啡古



105-330 摩卡金



### 616-067

Material/材质: Brass/黄铜  
Door Thickness/对应门厚: 38-50mm



Available Finish 可选表面处理

PVD亮金  
亮铬  
咖啡古  
法式古铜



Mortise Lock Case 功能配置

Complete Set with Cylinder/Thumb turn 钥匙锁

int For internal door use only  
仅限室内专用



616-067 PVD亮金



616-067 亮铬



616-067 咖啡古

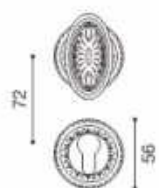


616-067 法式古铜



### 110-067

Material/材质: Brass/黄铜  
Door Thickness/对应门厚: 38-50mm



Available Finish 可选表面处理

- 法式古铜
- 咖啡古
- 亮铬
- PVD亮金

Mortise Lock Case 功能配置

- |                                       |     |
|---------------------------------------|-----|
| Complete Set with Cylinder/Thumb turn | 钥匙锁 |
| Complete Set with Cointurn/Thumb turn | 保险锁 |

**int** For internal door use only  
仅限室内专用



110-067 法式古铜



110-067 咖啡古



110-067 亮铬

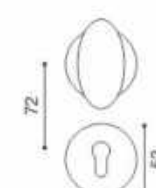


110-067 PVD亮金



### 21-061

Material/材质: Brass/黄铜  
Door Thickness/对应门厚: 38-50mm



Available Finish 可选表面处理

- PVD亮金/玫瑰玉
- 亮铬/白松石
- 亮铬/孔雀石

Mortise Lock Case 功能配置

- |                                       |     |
|---------------------------------------|-----|
| Complete Set with Cylinder/Thumb turn | 钥匙锁 |
| Complete Set with Cointurn/Thumb turn | 保险锁 |

**int** For internal door use only  
仅限室内专用



21-061 PVD亮金/玫瑰玉



21-061 亮铬/白松石

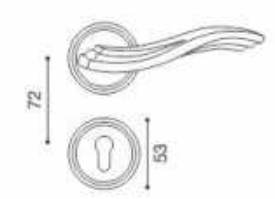


21-061 亮铬/孔雀石



101-332

Material/材质: Brass/黄铜  
Door Thickness/对应门厚: 38-50mm



- Available Finish 可选表面处理
- 24K真金
  - PVD亮金
  - 珍珠灰
  - 亮铬
  - 法式古铜

- Mortise Lock Case 功能配置
- Complete Set with Cylinder/Thumb turn 钥匙锁
  - Complete Set with Cointurn/Thumb turn 保险锁

**int** For internal door use only  
仅限室内专用



101-332 24K真金



101-332 PVD亮金



101-332 亮铬



101-332 法式古铜

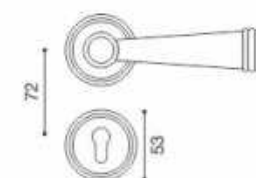


101-332 珍珠灰



### 101-337

Material : Brass/材质: 黄铜  
Door Thickness : 38-50mm/对应门厚: 38-50mm



#### Available Finish 可选表面处理

PVD亮金   
亮铬   
法式古铜   
摩卡金 

#### Mortise Lock Case 功能配置

Complete Set with Cylinder/Thumb turn 钥匙锁  
Complete Set with Cointurn/Thumb turn 保险锁

 For internal door use only  
仅限室内专用



101-337 PVD亮金



101-337 亮铬



101-337 法式古铜

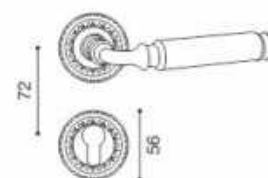


101-337 摩卡金



### 110-333

Material/材质: Brass/黄铜  
Door Thickness/对应门厚: 38-50mm



#### Available Finish 可选表面处理

亮铬/白贝母  
亮铬/孔雀石  
法式古铜/孔雀石  
摩卡金/白松石

#### Mortise Lock Case 功能配置

Complete Set with Cylinder/Thumb turn 钥匙锁

**int** For internal door use only  
仅限室内专用



110-333 亮铬/白贝母



101-333 亮铬/孔雀石



101-333 法式古铜/孔雀石

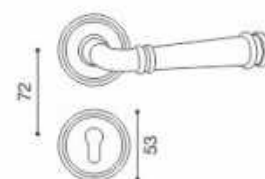


101-333 摩卡金/白松石







101-339

Material/材质: Brass/黄铜  
Door Thickness/对应门厚: 38-50mm



Available Finish 可选表面处理

PVD亮金/玫瑰玉   
亮铬/白松石   
法式古铜/孔雀石   
摩卡金/白松石 

Mortise Lock Case 功能配置

Complete Set with Cylinder/Thumb turn 钥匙锁  
Complete Set with Cointurn/Thumb turn 保险锁

**int** For internal door use only  
仅限室内专用



101-339 PVD亮金/玫瑰玉



101-339 亮铬/白松石



101-339 法式古铜/孔雀石

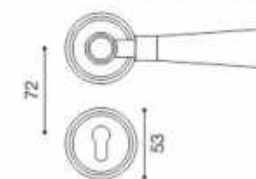


101-339 摩卡金/白松石



108-336

Material/材质: Brass/黄铜  
Door Thickness/对应门厚: 38-50mm



Available Finish 可选表面处理

PVD亮金/胡桃木  
亮铬/胡桃木  
珍珠灰/胡桃木  
法式古铜/胡桃木  
PVD亮金/胡桃木  
摩卡金/白松石  
法式古铜/孔雀玉



Mortise Lock Case 功能配置

Complete Set with Cylinder/Thumb turn 钥匙锁  
Complete Set with Cointurn/Thumb turn 保险锁



108-336 PVD亮金/白松石



108-336 亮铬/胡桃木



108-336 法式古铜/孔雀玉



108-336 法式古铜/胡桃木



108-336 摩卡金/白松石



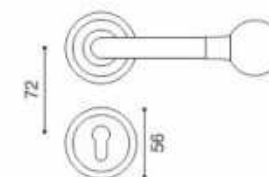
108-336 珍珠灰/胡桃木

int For internal door use only  
仅限室内专用



### 102-310

Material/材质: Brass/黄铜  
Door Thickness/对应门厚: 38-50mm



#### Available Finish 可选表面处理

PVD亮金/棕红  
亮铬/胡桃木  
法式古铜/棕红  
亮铬/粉水晶  
摩卡金/白松石  
摩卡金/棕红  
PVD亮金/孔雀石



#### Mortise Lock Case 功能配置

Complete Set with Cylinder/Thumb turn 钥匙锁  
Complete Set with Cointurn/Thumb turn 保险锁



102-310 PVD亮金/棕红



102-310 亮铬/粉水晶



102-310 法式古铜/棕红



102-310 亮铬/哑黑



101-310 摩卡金/棕红



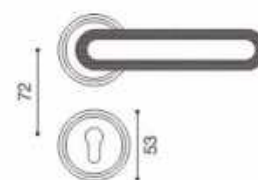
101-310 摩卡金/玫瑰玉

int For internal door use only  
仅限室内专用



### 101-331

Material/材质: Brass/黄铜  
Door Thickness/对应门厚: 38-50mm



#### Available Finish 可选表面处理

PVD亮金  
法式古铜  
亮铬  
咖啡古  
珍珠灰

#### Mortise Lock Case 功能配置

Complete Set with Cylinder/Thumb turn 钥匙锁  
Complete Set with Cointurn/Thumb turn 保险锁

**int** For internal door use only  
仅限室内专用



101-331 法式古铜



101-331 咖啡古



101-331 PVD亮金



101-331 亮铬

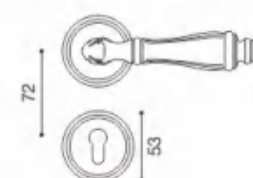


101-331 珍珠灰



### 101-335

Material/材质: Brass/黄铜  
Door Thickness/对应门厚: 38-50mm



Available Finish 可选表面处理

- PVD亮金
- 亮铬
- 法式古铜
- 咖啡古

Mortise Lock Case 功能配置

- Complete Set with Cylinder/Thumb turn 钥匙锁
- Complete Set with Cointurn/Thumb turn 保险锁

**int** For internal door use only  
仅限室内专用



101-335 PVD亮金



101-335 亮铬



110-335 法式古铜

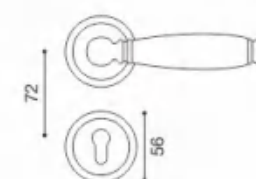


110-335 咖啡古



### 102-338

Material/材质: Brass/黄铜  
Door Thickness/对应门厚: 38-50mm



Available Finish 可选表面处理

PVD亮金  
法式古铜  
摩卡金



Mortise Lock Case 功能配置

Complete Set with Cylinder/Thumb turn 钥匙锁  
Complete Set with Cointurn/Thumb turn 保险锁

int For internal door use only  
仅限室内专用



102-338 PVD亮金



102-338 法式古铜

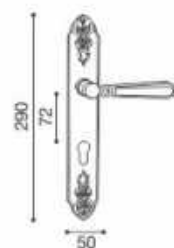


101-338 摩卡金



### 615-321

Material/材质: Brass/黄铜  
Door Thickness/对应门厚: 38-50mm



Available Finish 可选表面处理  
仿金  
PVD亮金  
法式古铜  
亮铬



Mortise Lock Case 功能配置  
Complete Set with Cylinder/Thumb turn 钥匙锁

int For internal door use only  
仅限室内专用



615-321 仿金



615-321 PVD亮金



615-321 法式古铜

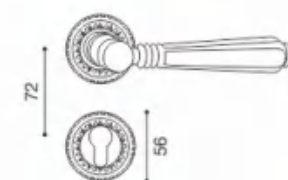


615-321 亮铬



### 110-321

Material/材质: Brass/黄铜  
Door Thickness/对应门厚: 38-50mm



Available Finish 可选表面处理  
PVD亮金  
亮铬  
法式古铜



#### Mortise Lock Case 功能配置

Complete Set with Cylinder/Thumb turn	钥匙锁
Complete Set with Cointurn/Thumb turn	保险锁

**int** For internal door use only  
仅限室内专用



110-321 PVD亮金



110-321 亮铬



110-321 法式古铜

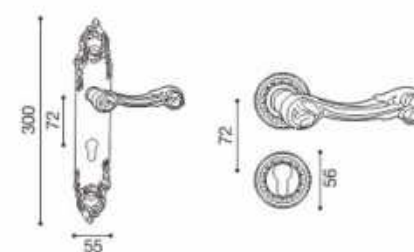


101-321 法式古铜



### 613-319

Material/材质: Brass/黄铜  
Door Thickness/对应门厚: 38-50mm



Available Finish 可选表面处理  
咖啡古  
法式古铜  
仿金



Mortise Lock Case 功能配置  
Complete Set with Cylinder/Thumb turn 钥匙锁

int For internal door use only  
仅限室内专用



110-319 法式古铜



613-319 咖啡古

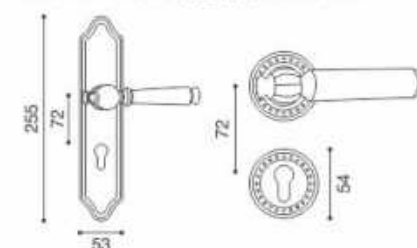


613-319 仿金



516-316

Material/材质: Brass/黄铜  
Door Thickness/对应门厚: 38-50mm



Available Finish 可选表面处理

- 24K真金/棕红
- 24K真金/哑黑
- 亮铬/孔雀石
- 24K真金/玫瑰玉
- 24K真金/孔雀石
- 24K真金/亚黑

Mortise Lock Case 功能配置

Complete Set with Cylinder/Thumb turn 钥匙锁

int For internal door use only  
仅限室内专用



516-316 24K真金/孔雀石



516-316 24K真金/玫瑰玉



105-316 24K真金/棕红



105-316 24K真金/亚黑



105-316 24K真金/白松石

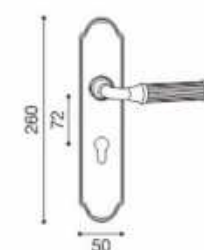


105-316 亮铬/孔雀石



512-315

Material/材质: Brass/黄铜  
Door Thickness/对应门厚: 38-50mm



Available Finish 可选表面处理  
法式古铜  
PVD亮金  
咖啡古



Mortise Lock Case 功能配置  
Complete Set with Cylinder/Thumb turn 钥匙锁

int For internal door use only  
仅限室内专用



512-317 咖啡古



512-315 法式古铜



512-315 咖啡古

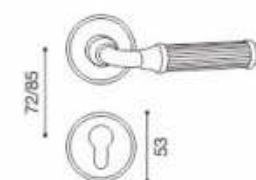


512-315 PVD亮金



### 101-315

Material/材质: Brass/黄铜  
Door Thickness/对应门厚: 38-50mm



Available Finish 可选表面处理  
PVD亮金  
法式古铜  
咖啡古



#### Mortise Lock Case 功能配置

Complete Set with Cylinder/Thumb turn	钥匙锁
Complete Set with Cointurn/Thumb turn	保险锁

**int** For internal door use only  
仅限室内专用



101-315 PVD亮金



101-315 法式古铜

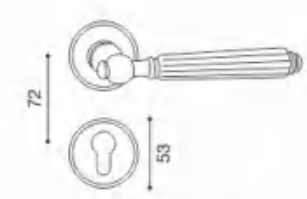


101-315 咖啡古



101-225

Material/材质: Brass/黄铜  
Door Thickness/对应门厚: 38-50mm



Available Finish 可选表面处理  
PVD亮金  
法式古铜  
咖啡古



Mortise Lock Case 功能配置  
Complete Set with Cylinder/Thumb turn 钥匙锁  
Complete Set with Coiturn/Thumb turn 保险锁

int For internal door use only  
仅限室内专用



101-225 PVD亮金



101-225 法式古铜

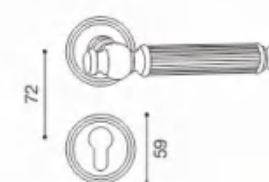


101-225 咖啡古



### 103-325

Material/材质: Brass/黄铜  
Door Thickness/对应门厚: 38-50mm



Available Finish 可选表面处理  
 法式古铜  
 PVD亮金  
 亮铬  
 摩卡金



#### Mortise Lock Case 功能配置

Complete Set with Cylinder/Thumb turn 钥匙锁  
 Complete Set with Cointurn/Thumb turn 保险锁

int For internal door use only  
 仅限室内专用



103-325 法式古铜




103-325 PVD亮金



103-325 亮铬

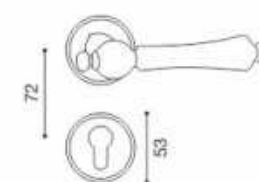


103-325 摩卡金



### 101-323

Material/材质: Brass/黄铜  
Door Thickness/对应门厚: 38-50mm



Available Finish 可选表面处理  
PVD亮金  
法式古铜  
摩卡金



Mortise Lock Case 功能配置

Complete Set with Cylinder/Thumb turn	钥匙锁
Complete Set with Cointurn/Thumb turn	保险锁

**int** For internal door use only  
仅限室内专用



101-323 PVD亮金



101-323 法式古铜

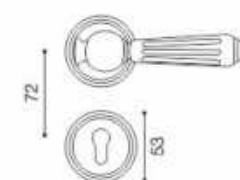


21-323 摩卡金



### 101-221

Material/材质: Brass/黄铜  
Door Thickness/对应门厚: 38-50mm



Available Finish 可选表面处理  
PVD亮金  
亮铬  
咖啡古  
法式古铜



#### Mortise Lock Case 功能配置

Complete Set with Cylinder/Thumb turn 钥匙锁  
Complete Set with Cointurn/Thumb turn 保险锁

**int** For internal door use only  
仅限室内专用



101-221 PVD亮金



101-221 法式古铜



105-221 亮铬

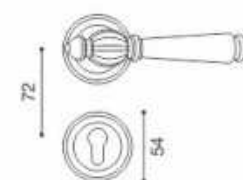


105-221 咖啡古



### 105-218

Material/材质: Brass/黄铜  
Door Thickness/对应门厚: 38-50mm



Available Finish 可选表面处理  
PVD亮金  
亮铬  
咖啡古  
法式古铜



Mortise Lock Case 功能配置

Complete Set with Cylinder/Thumb turn 钥匙锁  
Complete Set with Cointurn/Thumb turn 保险锁

int For internal door use only  
仅限室内专用



105-218 PVD亮金



105-218 亮铬



105-218 咖啡古

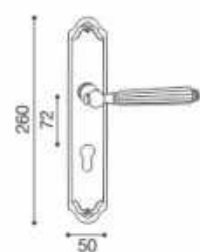


105-218 法式古铜



### 512-225

Material/材质: Brass/黄铜  
Door Thickness/对应门厚: 38-50mm



Available Finish 可选表面处理  
咖啡古   
法式古铜   
PVD亮金 

Mortise Lock Case 功能配置  
Complete Set with Cylinder/Thumb turn 钥匙锁

 For internal door use only  
仅限室内专用



512-225 法式古铜

512-225 咖啡古

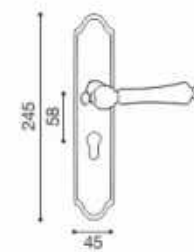




512-225 PVD亮金



### 96-323

Material/材质: Brass/黄铜  
Door Thickness/对应门厚: 38-50mm



Available Finish 可选表面处理  
摩卡金   
PVD亮金 

Mortise Lock Case 功能配置  
Complete Set with Cylinder/Thumb turn 钥匙锁


 For internal door use only  
仅限室内专用



96-323 摩卡金



96-323 PVD亮金

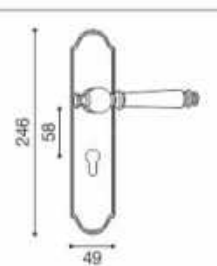


513-313 咖啡古

### 513-313

Material : Brass  
材质: 黄铜

Door Thickness : 38-50mm  
对应门厚 : 38-50mm



513-313 摩卡金



513-313 PVD亮金



513-313 玫瑰金



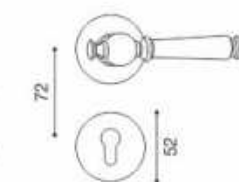
21-313 摩卡金



### 21-313

Material : Brass  
材质: 黄铜

Door Thickness : 38-50mm  
对应门厚 : 38-50mm



21-313 PVD亮金

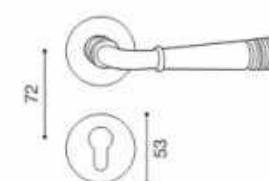


21-313 咖啡古



### 21-328

Material/材质: Brass/黄铜  
Door Thickness/对应门厚: 38-50mm



Available Finish 可选表面处理  
摩卡金  
亮铬  
PVD亮金



Mortise Lock Case 功能配置

Complete Set with Cylinder/Thumb turn	钥匙锁
Complete Set with Cointurn/Thumb turn	保险锁

**int** For internal door use only  
仅限室内专用



21-328 摩卡金



21-328 亮铬

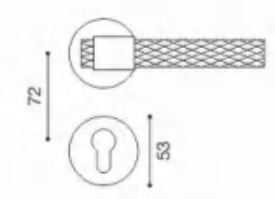






21-328 PVD亮金




21-329

Material/材质: Brass/黄铜  
Door Thickness/对应门厚: 38-50mm



Available Finish 可选表面处理  
 摩卡金   
 亮铬   
 PVD亮金   
 咖啡古 

Mortise Lock Case 功能配置  
 Complete Set with Cylinder/Thumb turn 钥匙锁  
 Complete Set with Cointurn/Thumb turn 保险锁

 For internal door use only  
仅限室内专用



21-329 摩卡金



21-329 亮铬



21-329 PVD亮金

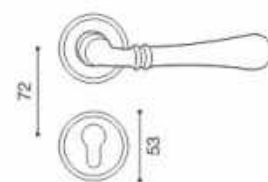


21-329 咖啡古



### 101-327

Material/材质: Brass/黄铜  
Door Thickness/对应门厚: 38-50mm



Available Finish 可选表面处理

摩卡金  
PVD亮金  
亮铬  
法式古铜



Mortise Lock Case 功能配置

Complete Set with Cylinder/Thumb turn 钥匙锁  
Complete Set with Cointurn/Thumb turn 保险锁

int For internal door use only  
仅限室内专用



101-327 摩卡金



101-327 PVD亮金



101-327 亮铬

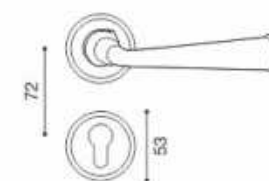


101-327 法式古铜



### 101-326

Material/材质: Brass/黄铜  
Door Thickness/对应门厚: 38-50mm



Available Finish 可选表面处理  
 摩卡金  
 亮铬  
 PVD亮金



#### Mortise Lock Case 功能配置

Complete Set with Cylinder/Thumb turn 钥匙锁  
 Complete Set with Cointurn/Thumb turn 保险锁

**int** For internal door use only  
 仅限室内专用



101-326 摩卡金



101-326 亮铬



102-326 PVD亮金

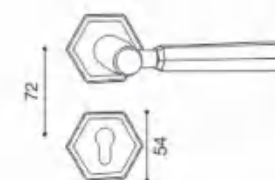


102-326 摩卡金



### 106-226

Material/材质: Brass/黄铜  
Door Thickness/对应门厚: 38-50mm



#### Available Finish 可选表面处理

咖啡古  
珍珠灰  
法式古铜



#### Mortise Lock Case 功能配置

Complete Set with Cylinder/Thumb turn 钥匙锁  
Complete Set with Cointurn/Thumb turn 保险锁

**int** For internal door use only  
仅限室内专用



106-226 咖啡古



106-226 法式古铜

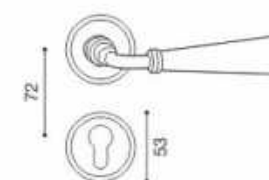


106-226 珍珠灰



### 101-322

Material/材质: Brass/黄铜  
Door Thickness/对应门厚: 38-50mm



#### Available Finish 可选表面处理

法式古铜/棕红	
亮铬/棕红	
亮铬/玫瑰玉	
亮铬/孔雀石	
亮铬/玫瑰玉	

#### Mortise Lock Case 功能配置

Complete Set with Cylinder/Thumb turn	钥匙锁
Complete Set with Cointurn/Thumb turn	保险锁

**int** For internal door use only  
仅限室内专用



101-322 亮铬/玫瑰玉



101-322 亮铬/孔雀石



101-322 法式古铜/棕红

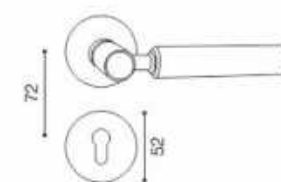


101-322 亮铬/棕红



### 21-222

Material/材质: Brass/黄铜  
Door Thickness/对应门厚: 38-50mm



Available Finish 可选表面处理  
 摩卡金/白橡木  
 法式古铜/胡桃木  
 PVD亮金/胡桃木  
 亮铬/白橡木



#### Mortise Lock Case 功能配置

Complete Set with Cylinder/Thumb turn	钥匙锁
Complete Set with Cointurn/Thumb turn	保险锁

**int** For internal door use only  
仅限室内专用



21-222 摩卡金/白橡木



21-222 法式古铜/胡桃木

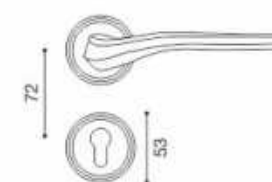


21-222 PVD亮金/胡桃木



### 101-219

Material/材质: Brass/黄铜  
Door Thickness/对应门厚: 38-50mm



Available Finish 可选表面处理  
 金檀金  
 PVD亮金  
 玫瑰金  
 珍珠灰



#### Mortise Lock Case 功能配置

Complete Set with Cylinder/Thumb turn 钥匙锁  
 Complete Set with Cointurn/Thumb turn 保险锁

**int** For internal door use only  
 仅限室内专用



101-219 金檀金



101-219 PVD亮金



101-219 玫瑰金



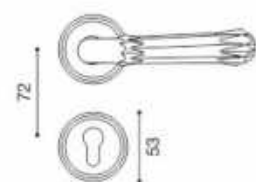
101-219 珍珠灰



101-215

Material : Brass  
材质: 黄铜

Door Thickness : 38-50mm  
对应门厚 : 38-50mm



101-215 玫瑰金



101-215 PVD亮金



101-215 亮铬

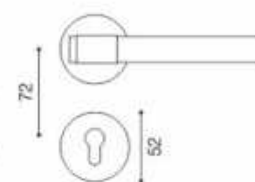


21-215 全黑

21-216

Material : Brass  
材质: 黄铜

Door Thickness : 38-50mm  
对应门厚 : 38-50mm





21-216 珍珠灰



21-216 咖啡古



21-216 PVD亮金

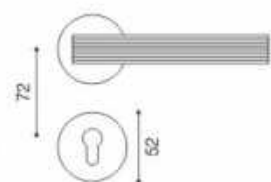


21-311 珍珠灰

21-311

Material : Brass  
材质: 黄铜

Door Thickness : 38-50mm  
对应门厚 : 38-50mm



21-311 亮铬



21-311 咖啡古



21-311 全黑

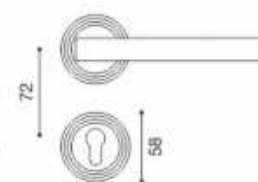


103-312 PVD亮金

103-312

Material : Brass  
材质: 黄铜

Door Thickness : 38-50mm  
对应门厚 : 38-50mm



21-312 亮铬



21-312 咖啡古

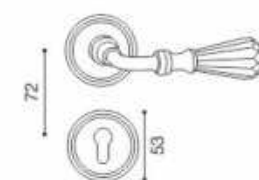


21-312 全黑



### 101-223

Material/材质: Brass/黄铜  
Door Thickness/对应门厚: 38-50mm



Available Finish 可选表面处理  
PVD亮金/水晶  
亮铬/黑水晶  
玫瑰金/水晶  
亮铬/水晶



Mortise Lock Case 功能配置

Complete Set with Cylinder/Thumb turn	钥匙锁
Complete Set with Cointurn/Thumb turn	保险锁

int For internal door use only  
仅限室内专用



101-223 PVD亮金/水晶



101-223 亮铬/黑水晶



101-223 玫瑰金/水晶

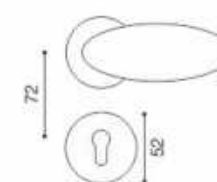


101-223 亮铬/水晶



21-88

Material/材质: Brass/黄铜  
Door Thickness/对应门厚: 38-50mm



Available Finish 可选表面处理  
亮铬/水晶  
PVD亮金/水晶



Mortise Lock Case 功能配置

Complete Set with Cylinder/Thumb turn 钥匙锁  
Complete Set with Cointurn/Thumb turn 保险锁

**int** For internal door use only  
仅限室内专用



21-88 亮铬/水晶

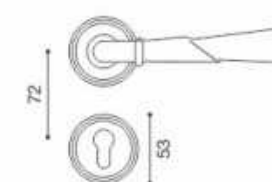


21-88 PVD亮金/水晶



### 101-213

Material/材质: Brass/黄铜  
Door Thickness/对应门厚: 38-50mm



Available Finish 可选表面处理  
玫瑰金/水晶  
亮铬/水晶  
PVD亮金/水晶



Mortise Lock Case 功能配置

Complete Set with Cylinder/Thumb turn 钥匙锁  
Complete Set with Cointurn/Thumb turn 保险锁

int For internal door use only  
仅限室内专用



101-213 玫瑰金/水晶



101-213 亮铬/水晶

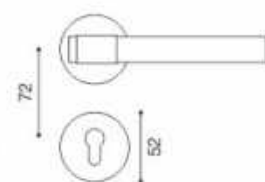


101-213 PVD亮金/水晶

### 21-212

Material: Brass  
材质: 黄铜

Door Thickness: 38-50mm  
对应门厚: 38-50mm



101-212 亮铬/水晶



21-212 PVD亮金/水晶



21-212 咖啡古/水晶



101-212 咖啡古/胡桃木

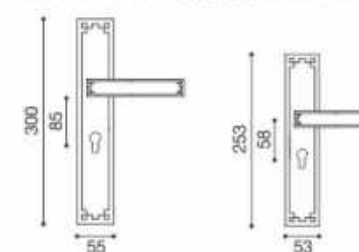


101-212 PVD亮金/白橡木



517-017

Material/材质: Brass/黄铜  
Door Thickness/对应门厚: 38-50mm



Available Finish 可选表面处理  
咖啡古  
法式古铜  
欧洲金



Mortise Lock Case 功能配置  
Complete Set with Cylinder/Thumb turn 钥匙锁

int For internal door use only  
仅限室内专用



长517-017 咖啡古



长517-017 法式古铜



517-017 欧洲金



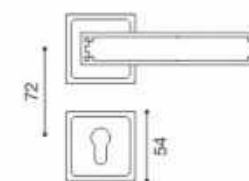
517-017 法式古铜

纯铜门锁 SERIES



003-017

Material/材质: Brass/黄铜  
Door Thickness/对应门厚: 38-50mm



Available Finish 可选表面处理  
法式古铜  
咖啡古



Mortise Lock Case 功能配置

Complete Set with Cylinder/Thumb turn 钥匙锁

Complete Set with Cointurn/Thumb turn 保险锁

int For internal door use only  
仅限室内专用



003-017 法式古铜

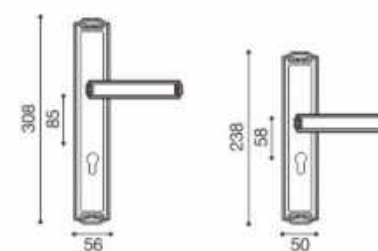


003-017 咖啡古



83-93

Material/材质: Brass/黄铜  
Door Thickness/对应门厚: 38-50mm



Available Finish 可选表面处理

咖啡古  
法式古铜  
欧洲金  
古铜黑



Mortise Lock Case 功能配置

Complete Set with Cylinder/Thumb turn 钥匙锁

int For internal door use only  
仅限室内专用



长83-93 咖啡古




83-93 法式古铜



83-93 欧洲金

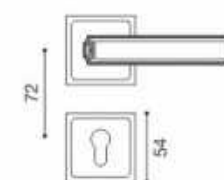


83-93 古铜黑



003-93

Material/材质: Brass/黄铜  
Door Thickness/对应门厚: 38-50mm



Available Finish 可选表面处理  
法式古铜  
咖啡古



Mortise Lock Case 功能配置

Complete Set with Cylinder/Thumb turn 钥匙锁

Complete Set with Cointurn/Thumb turn 保险锁

int For internal door use only  
仅限室内专用



107-93 法式古铜



107-93 咖啡古



003-93 法式古铜

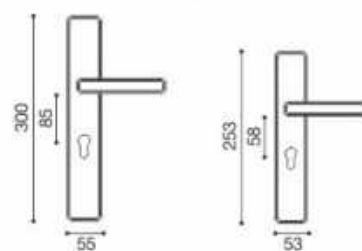


003-93 咖啡古



518-018

Material/材质: Brass/黄铜  
Door Thickness/对应门厚: 38-50mm



Available Finish 可选表面处理

咖啡古  
PVD亮金  
全黑  
珍珠灰  
法式古铜



Mortise Lock Case 功能配置

Complete Set with Cylinder/Thumb turn 钥匙锁

int For internal door use only  
仅限室内专用



518-018 PVD亮金



518-018 全黑



518-018 珍珠灰



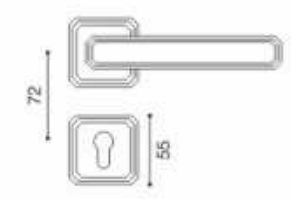
518-018 法式古铜

纯铜门锁 SERIES



109-018

Material/材质: Brass/黄铜  
Door Thickness/对应门厚: 38-50mm



- Available Finish 可选表面处理
- 咖啡古
  - 法式古铜
  - 珍珠灰
  - 全黑

- Mortise Lock Case 功能配置
- Complete Set with Cylinder/Thumb turn 钥匙锁
  - Complete Set with Cointurn/Thumb turn 保险锁

int For internal door use only  
仅限室内专用



109-018 咖啡古



109-018 法式古铜



103-018 珍珠灰



103-018 全黑

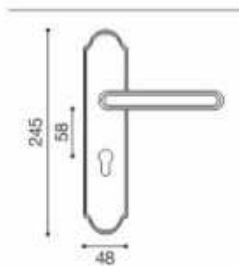


513-028 咖啡古

513-028

Material : Brass  
材质: 黄铜

Door Thickness : 38-50mm  
对应门厚 : 38-50mm



513-028 PVD亮金



513-028 法式古铜

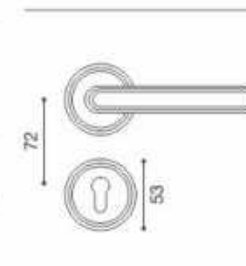


108-028 咖啡古

108-028

Material : Brass  
材质: 黄铜


Door Thickness : 38-50mm  
对应门厚 : 38-50mm



108-028 PVD亮金



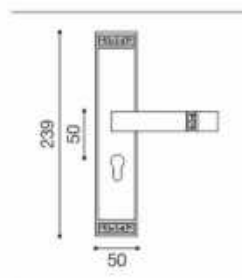
108-028 法式古铜



511-211

Material : Brass  
材质: 黄铜

Door Thickness : 38-50mm  
对应门厚: 38-50mm



511-211 咖啡古

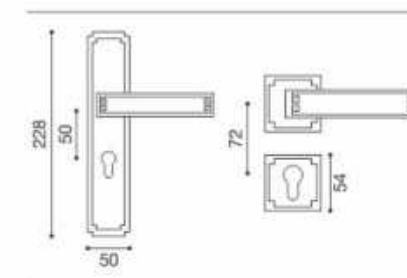
511-211 法式古铜



505-204

Material : Brass  
材质: 黄铜

Door Thickness : 38-50mm  
对应门厚: 38-50mm



505-204 咖啡古



003-204 咖啡古



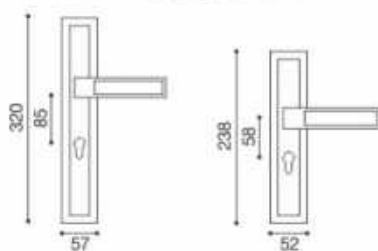
003-204 法式古铜

505-204 法式古铜



### 72-61

Material/材质: Brass/黄铜  
Door Thickness/对应门厚: 38-50mm



Available Finish 可选表面处理

- 咖啡古
- 法式古铜
- 欧洲金
- 古铜黑

Mortise Lock Case 功能配置

Complete Set with Cylinder/Thumb turn 钥匙锁

For internal door use only  
仅限室内专用



长72-61 咖啡古



长72-61 法式古铜



72-61 欧洲金

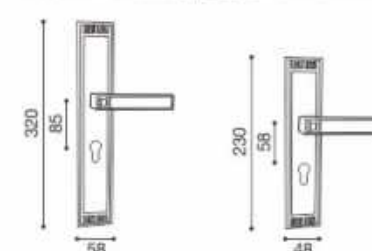


72-61 古铜黑



### A72-B61

Material/材质: Brass/黄铜  
Door Thickness/对应门厚: 38-50mm



Available Finish 可选表面处理

- 咖啡古
- 欧洲金
- 古铜黑

Mortise Lock Case 功能配置

Complete Set with Cylinder/Thumb turn 钥匙锁

For internal door use only  
仅限室内专用



长A72-B61 咖啡古



A72-B61 欧洲金



A72-B61 咖啡古



A72-B61 古铜黑



### 81-91

Material/材质: Brass/黄铜  
Door Thickness/对应门厚: 38-50mm



Available Finish 可选表面处理  
古铜黑  
法式古铜  
咖啡古



Mortise Lock Case 功能配置

Complete Set with Cylinder/Thumb turn 钥匙锁

int For internal door use only  
仅限室内专用



81-91 法式古铜



81-91 咖啡古



81-91 古铜黑

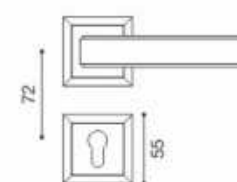


81-016 法式古铜



### 002-91

Material/材质: Brass/黄铜  
Door Thickness/对应门厚: 38-50mm



Available Finish 可选表面处理  
古铜黑  
法式古铜  
咖啡古



Mortise Lock Case 功能配置

Complete Set with Cylinder/Thumb turn 钥匙锁

Complete Set with Cointurn/Thumb turn 保险锁

int For internal door use only  
仅限室内专用



002-91 法式古铜



002-91 咖啡古

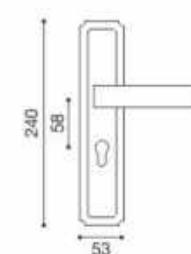


002-91 古铜黑



73-61

Material/材质: Brass/黄铜  
Door Thickness/对应门厚: 38-50mm



Available Finish 可选表面处理  
古铜黑  
欧洲金  
咖啡古



Mortise Lock Case 功能配置  
Complete Set with Cylinder/Thumb turn 钥匙锁

int For internal door use only  
仅限室内专用



73-61 古铜黑

73-61 欧洲金



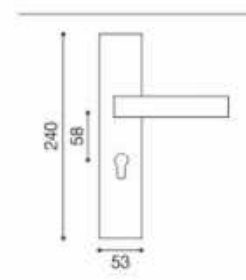
73-25 咖啡古

73-61 咖啡古

82-92

Material: Brass  
材质: 黄铜

Door Thickness: 38-50mm  
对应门厚: 38-50mm



82-92 青古铜



82-92 咖啡古



82-92 法式古铜

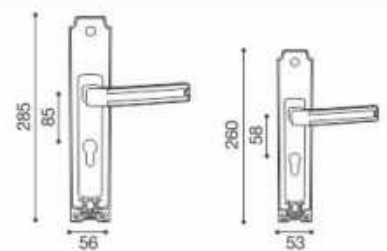


99-301 咖啡古

99-301

Material : Brass  
材质: 黄铜

Door Thickness : 38-50mm  
对应门厚 : 38-50mm



99-28 欧洲金



99-28 PVD亮金



99-301 玫瑰金

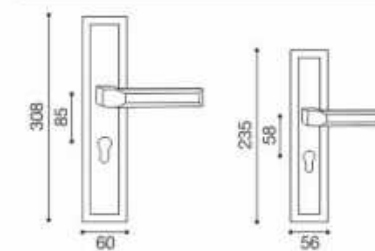


19-27 古铜黑

19-27

Material : Brass  
材质: 黄铜

Door Thickness : 38-50mm  
对应门厚 : 38-50mm



19-27 咖啡古



19-27 金拉丝



19-23 古铜黑

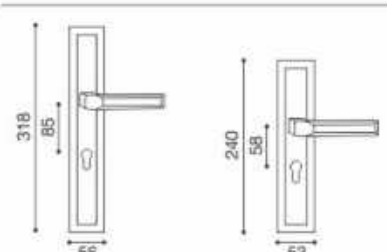


33-28 黑拉丝

33-28

Material : Brass  
材质: 黄铜

Door Thickness : 38-50mm  
对应门厚 : 38-50mm



33-28 欧洲金



33-28 咖啡古



33-28 古铜黑

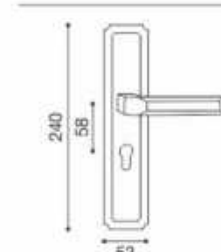


75-27 古铜黑

75-27

Material : Brass  
材质: 黄铜

Door Thickness : 38-50mm  
对应门厚 : 38-50mm



75-27 咖啡古

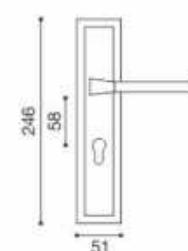


75-68 咖啡古



### 515-015

Material/材质: Brass/黄铜  
Door Thickness/对应门厚: 38-50mm



Available Finish 可选表面处理

咖啡古  
法式古铜  
全黑  
珍珠灰



Mortise Lock Case 功能配置

Complete Set with Cylinder/Thumb turn 钥匙锁

**int** For internal door use only  
仅限室内专用



515-015 全黑

515-015 珍珠灰



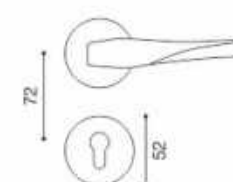
515-015 法式古铜

515-015 咖啡古



21-208

Material/材质: Brass/黄铜  
Door Thickness/对应门厚: 38-50mm



Available Finish 可选表面处理

淡金拉丝  
PVD亮金  
亮铬  
咖啡古  
珍珠灰  
全黑



Mortise Lock Case 功能配置

Complete Set with Cylinder/Thumb turn 钥匙锁  
Complete Set with Cointurn/Thumb turn 保险锁

int For internal door use only  
仅限室内专用



21-208 淡金拉丝



21-208 亮铬



21-208 咖啡古



21-208 珍珠灰

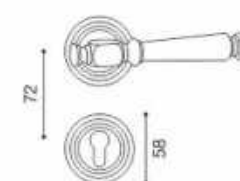


21-208 全黑



103-303

Material/材质: Brass/黄铜  
Door Thickness/对应门厚: 38-50mm



Available Finish 可选表面处理  
PVD亮金  
全黑  
摩卡金  
咖啡古



Mortise Lock Case 功能配置

Complete Set with Cylinder/Thumb turn 钥匙锁  
Complete Set with Cointurn/Thumb turn 保险锁

int For internal door use only  
仅限室内专用



103-303 PVD亮金



103-303 全黑



21-303 摩卡金

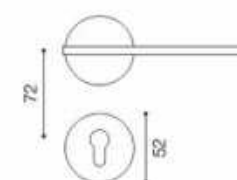


21-303 咖啡古



### 21-302

Material/材质: Brass/黄铜  
Door Thickness/对应门厚: 38-50mm



#### Available Finish 可选表面处理

亮铬  
PVD亮金  
法式古铜  
珍珠灰  
全黑



#### Mortise Lock Case 功能配置

Complete Set with Cylinder/Thumb turn 钥匙锁  
Complete Set with Cointurn/Thumb turn 保险锁

**int** For internal door use only  
仅限室内专用



21-302 亮铬



21-302 PVD亮金



21-302 法式古铜



21-302 珍珠灰



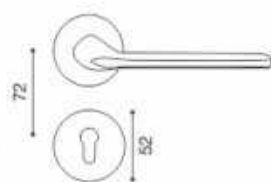
21-302 全黑



21-210

Material : Brass  
材质: 黄铜

Door Thickness : 38-50mm  
对应门厚 : 38-50mm



21-210 全黑



21-210 珍珠灰

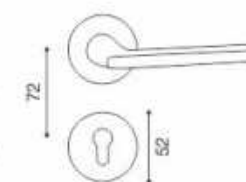


21-210 法式古铜

21-202

Material : Brass  
材质: 黄铜

Door Thickness : 38-50mm  
对应门厚 : 38-50mm



21-202 法式古铜



21-202 咖啡古



21-202 全黑

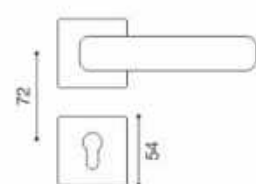


20-217 珍珠灰

20-217

Material : Brass  
材质: 黄铜

Door Thickness : 38-50mm  
对应门厚 : 38-50mm



20-217 咖啡古



20-217 法式古铜

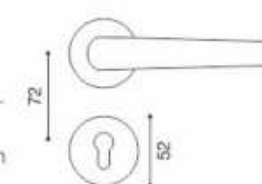


21-011 珍珠灰

21-011

Material : Brass  
材质: 黄铜

Door Thickness : 38-50mm  
对应门厚 : 38-50mm



21-011 咖啡古



21-011 法式古铜



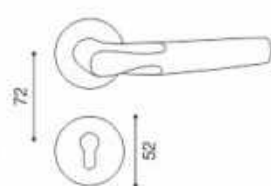
21-011 全黑



21-019

Material : Brass  
材质: 黄铜

Door Thickness : 38-50mm  
对应门厚 : 38-50mm



21-019 珍珠灰



21-019 咖啡古



21-019 法式古铜

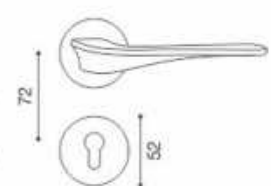


21-019 全黑

21-308

Material : Brass  
材质: 黄铜

Door Thickness : 38-50mm  
对应门厚 : 38-50mm



21-308 摩卡金



21-308 雅白



21-308 法式古铜



21-308 珍珠灰



21-308 全黑

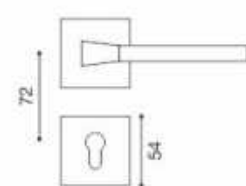


20-015 珍珠灰

20-015

Material : Brass  
材质: 黄铜

Door Thickness : 38-50mm  
对应门厚 : 38-50mm



20-015 咖啡古



20-015 法式古铜



20-015 全黑

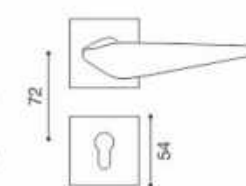


20-013 法式古铜

20-013

Material : Brass  
材质: 黄铜

Door Thickness : 38-50mm  
对应门厚 : 38-50mm



20-013 珍珠灰



20-013 咖啡古



20-013 全黑

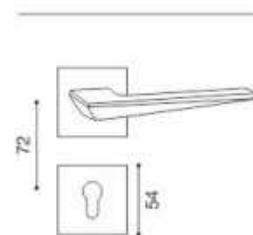


20-305 珍珠灰

20-305

Material : Brass  
材质: 黄铜

Door Thickness : 38-50mm  
对应门厚: 38-50mm



20-305 全黑



001-305 法式古铜



001-305 咖啡古

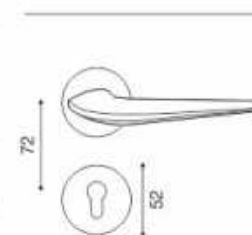


21-307 法式古铜

21-307

Material : Brass  
材质: 黄铜

Door Thickness : 38-50mm  
对应门厚: 38-50mm



21-307 咖啡古



21-307 全黑

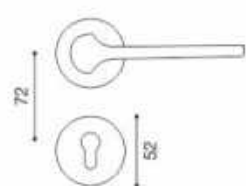


21-209 全黑

21-209

Material : Brass  
材质: 黄铜

Door Thickness : 38-50mm  
对应门厚 : 38-50mm



21-209 珍珠灰



21-209 法式古铜



21-209 PVD亮金

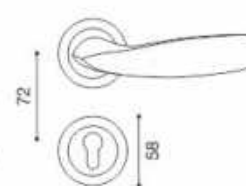


102-012 PVD亮金

102-012

Material : Brass  
材质: 黄铜

Door Thickness : 38-50mm  
对应门厚 : 38-50mm



21-012 全黑



21-012 法式古铜



21-012 咖啡古



21-012 珍珠灰

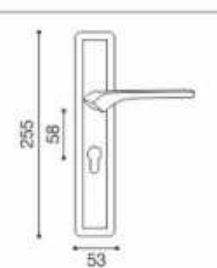


95-306 珍珠灰

95-306

Material : Brass  
材质: 黄铜

Door Thickness : 38-50mm  
对应门厚 : 38-50mm



95-306 咖啡古



95-306 全黑

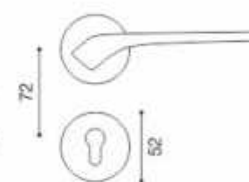


21-306 珍珠灰

21-306

Material : Brass  
材质: 黄铜

Door Thickness : 38-50mm  
对应门厚 : 38-50mm




21-306 法式古铜



21-306 咖啡古



21-306 全黑

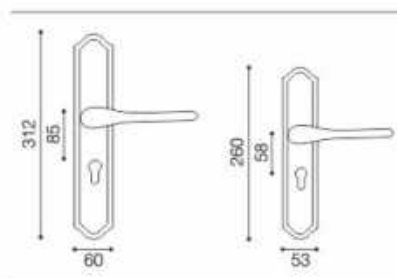


96-206 摩卡金

96-206

Material : Brass  
材质: 黄铜

Door Thickness : 38-50mm  
对应门厚: 38-50mm



96-206 咖啡古



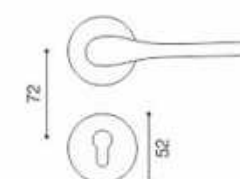
96-206 古铜黑



96-206 PVD亮金

21-206

Material/材质: Brass/黄铜  
Door Thickness/对应门厚: 38-50mm



Available Finish 可选表面处理

- 珍珠灰
- 摩卡金
- PVD亮金
- 咖啡古
- 全黑



Mortise Lock Case 功能配置

Complete Set with Cylinder/Thumb turn 钥匙锁

Complete Set with Cointurn/Thumb turn 保险锁

int For internal door use only  
仅限室内专用



21-206 珍珠灰



21-206 摩卡金



21-206 PVD亮金



21-206 咖啡古



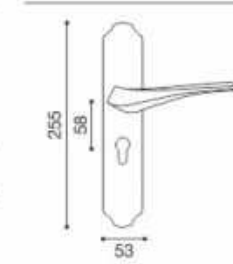
21-206 全黑



96-68

Material : Brass  
材质: 黄铜

Door Thickness : 38-50mm  
对应门厚: 38-50mm



96-68 PVD亮金



96-68 珍珠灰

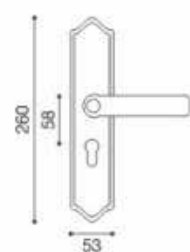


96-68 古铜黑

96-68 咖啡古

96-23

Material/材质: Brass/黄铜  
Door Thickness/对应门厚: 38-50mm



Available Finish 可选表面处理  
咖啡古  
古铜黑



Mortise Lock Case 功能配置

Complete Set with Cylinder/Thumb turn 钥匙锁

int For internal door use only  
仅限室内专用



96-23 咖啡古



96-23 古铜黑



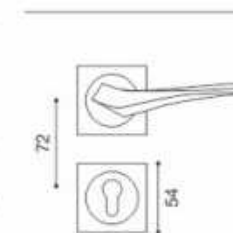
96-80 咖啡古



20-68

Material : Brass  
材质: 黄铜

Door Thickness : 38-50mm  
对应门厚: 38-50mm



20-68 珍珠灰



20-68 PVD亮金



20-68 咖啡古

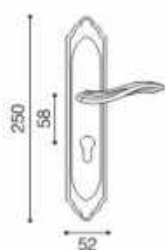


20-68 全黑



### 89-332

Material/材质: Brass/黄铜  
Door Thickness/对应门厚: 38-50mm



Available Finish 可选表面处理

PVD亮金  
法式古铜  
咖啡古



Mortise Lock Case 功能配置

Complete Set with Cylinder/Thumb turn 钥匙锁

**int** For internal door use only  
仅限室内专用



89-332 法式古铜



89-332 咖啡古

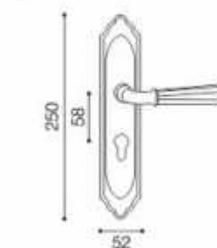


89-63 法式古铜

### 89-63

Material: Brass  
材质: 黄铜

Door Thickness: 38-50mm  
对应门厚: 38-50mm



89-63 咖啡古



89-63 古铜黑

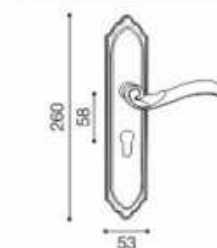


89-62 咖啡古

### 89-62

Material: Brass  
材质: 黄铜

Door Thickness: 38-50mm  
对应门厚: 38-50mm



89-62 古铜黑



89-62 法式古铜



89-62 PVD亮金

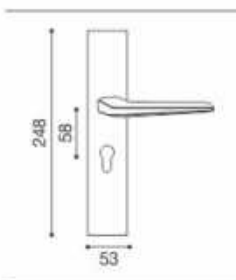


97-70 珍珠灰

97-70

Material : Brass  
材质: 黄铜

Door Thickness : 38-50mm  
对应门厚: 38-50mm



97-70 全黑



97-70 咖啡古



97-70 PVD亮金



95-70 古铜黑

95-70

Material : Brass  
材质: 黄铜

Door Thickness : 38-50mm  
对应门厚: 38-50mm



95-70 咖啡古



95-91 咖啡古



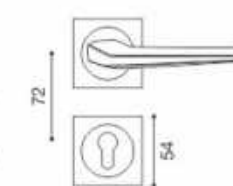
20-70 珍珠灰



20-70

Material : Brass  
材质: 黄铜

Door Thickness : 38-50mm  
对应门厚: 38-50mm



20-70 亮铬



20-70 PVD亮金



001-70 咖啡古



20-70 全黑

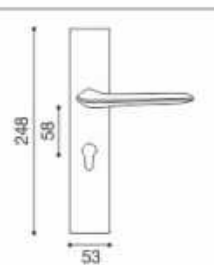


97-90 PVD亮金

97-90

Material : Brass  
材质: 黄铜

Door Thickness : 38-50mm  
对应门厚: 38-50mm



95-90 全黑



95-90 珍珠灰

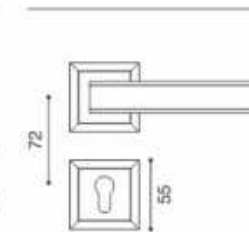


002-016 法式古铜

002-016

Material : Brass  
材质: 黄铜

Door Thickness : 38-50mm  
对应门厚: 38-50mm



002-016 珍珠灰



002-016 古铜黑

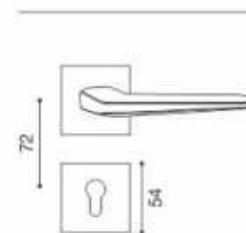


20-90 珍珠灰

20-90

Material : Brass  
材质: 黄铜

Door Thickness : 38-50mm  
对应门厚: 38-50mm



21-90 PVD亮金



21-90 珍珠灰



21-90 全黑



20-90 PVD亮金

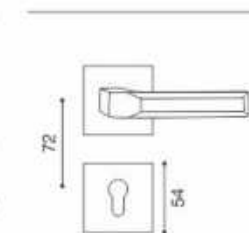


20-27 咖啡古

20-27

Material : Brass  
材质: 黄铜

Door Thickness : 38-50mm  
对应门厚: 38-50mm



20-27 金拉丝



20-27 古铜黑



002-27 咖啡古

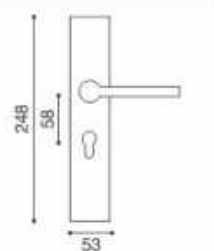


97-26 全黑

97-26

Material : Brass  
材质: 黄铜

Door Thickness : 38-50mm  
对应门厚: 38-50mm



97-26 咖啡古



97-68 珍珠灰



97-68 咖啡古

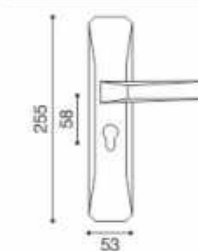


98-50 古铜黑

98-50

Material : Brass  
材质: 黄铜

Door Thickness : 38-50mm  
对应门厚: 38-50mm



98-50 咖啡古



98-50 珍珠灰

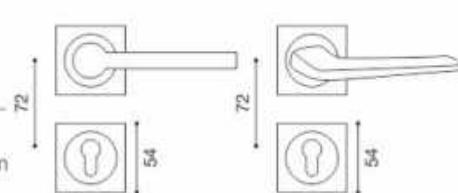


20-26 古铜黑

20-26

Material : Brass  
材质: 黄铜

Door Thickness : 38-50mm  
对应门厚: 38-50mm



20-26 全黑



20-25 咖啡古



20-65 古铜黑

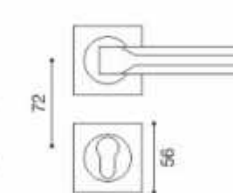


001-50 古铜黑

001-50

Material : Brass  
材质: 黄铜

Door Thickness : 38-50mm  
对应门厚: 38-50mm



001-50 咖啡古



20-50 珍珠灰



002-50 咖啡古

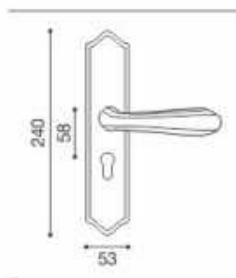


16-29 咖啡古

16-29

Material : Brass  
材质: 黄铜

Door Thickness : 38-50mm  
对应门厚: 38-50mm



16-29 古铜黑

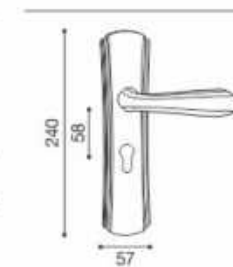


18-29 咖啡古

18-29

Material : Brass  
材质: 黄铜

Door Thickness : 38-50mm  
对应门厚: 38-50mm



18-29 PVD亮金



18-29 金拉丝

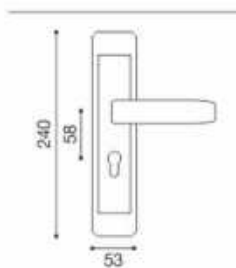


78-69 古铜黑

78-69

Material : Brass  
材质: 黄铜

Door Thickness : 38-50mm  
对应门厚: 38-50mm



78-69 咖啡古

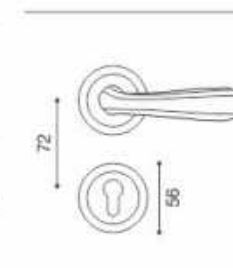


21-29 古铜黑

21-29

Material : Brass  
材质: 黄铜

Door Thickness : 38-50mm  
对应门厚: 38-50mm



21-29 咖啡古



21-29 金拉丝

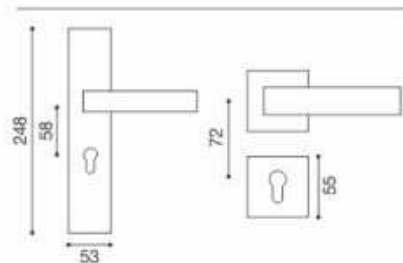


97-207 摩卡金

97-207

Material : Brass  
材质: 黄铜

Door Thickness : 38-50mm  
对应门厚: 38-50mm



97-207 咖啡古



97-207 全黑



20-207 全黑

20-207 咖啡古

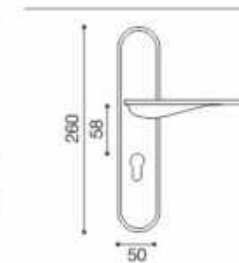


76-308 全黑

76-66

Material : Brass  
材质: 黄铜

Door Thickness : 38-50mm  
对应门厚: 38-50mm



76-308 珍珠灰



76-66 咖啡古



76-66 PVD亮金

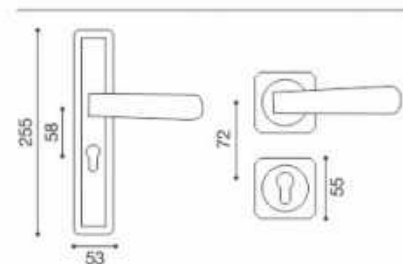


95-67 古铜黑

95-67

Material : Brass  
材质: 黄铜

Door Thickness : 38-50mm  
对应门厚: 38-50mm



95-67 咖啡古



95-67 珍珠灰



001-67 珍珠灰

001-67 咖啡古

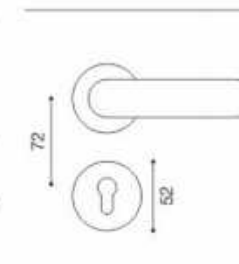


21-66 珍珠灰

21-66

Material : Brass  
材质: 黄铜

Door Thickness : 38-50mm  
对应门厚: 38-50mm



21-66 咖啡古



21-66 PVD亮金

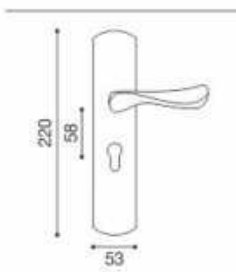


13-23 金拉丝

13-23

Material : Brass  
材质: 黄铜

Door Thickness : 38-50mm  
对应门厚: 38-50mm



13-23 咖啡古

13-23 古铜黑

13-23 金槽金

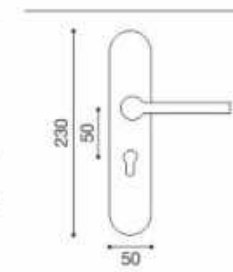


502-202 咖啡古

502-202

Material : Brass  
材质: 黄铜

Door Thickness : 38-50mm  
对应门厚: 38-50mm



503-203 咖啡古



502-23 咖啡古

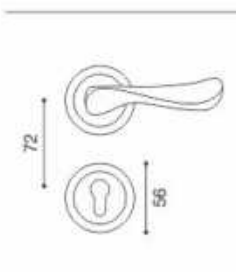


21-23 咖啡古

21-23

Material : Brass  
材质: 黄铜

Door Thickness : 38-50mm  
对应门厚: 38-50mm



21-23 金拉丝



21-23 金槽金



21-23 古铜黑

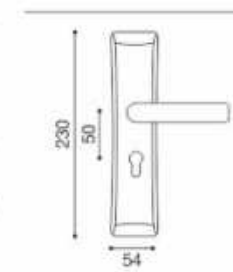


501-201 咖啡古

501-201

Material : Brass  
材质: 黄铜

Door Thickness : 38-50mm  
对应门厚: 38-50mm



501-201 全黑

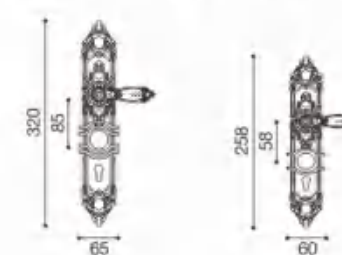


501-201 摩卡金



612-509

Material/材质: Brass/黄铜  
Door Thickness/对应门厚: 38-50mm



Available Finish 可选表面处理  
PVD亮金  
咖啡古  
欧洲金



Mortise Lock Case 功能配置  
Complete Set with Cylinder/Thumb turn 钥匙锁

int For internal door use only  
仅限室内专用



长612-509 PVD亮金



长612-509 咖啡古



612-509 欧洲金



612-509 咖啡古



610-510

Material/材质: Brass/黄铜  
Door Thickness/对应门厚: 38-50mm



Available Finish 可选表面处理  
咖啡古  
欧洲金  
PVD亮金



Mortise Lock Case 功能配置  
Complete Set with Cylinder/Thumb turn 钥匙锁

int For internal door use only  
仅限室内专用



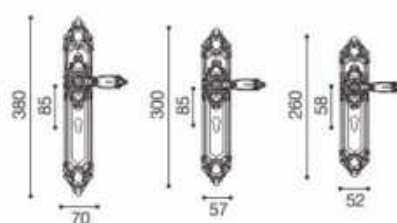
610-510 咖啡古

610-510 PVD亮金

610-510

Material: Brass  
材质: 黄铜

Door Thickness: 38-50mm  
对应门厚: 38-50mm



610-510 24K真金



长610-510 咖啡古



610-510 欧洲金



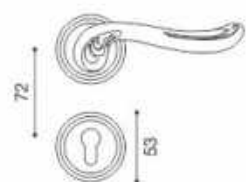
610-510 PVD亮金



101-317

Material : Brass  
材质: 黄铜

Door Thickness : 38-50mm  
对应门厚 : 38-50mm



101-317 咖啡古

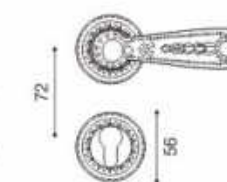


101-317 法式古铜

110-52

Material : Brass  
材质: 黄铜

Door Thickness : 38-50mm  
对应门厚 : 38-50mm



110-52 法式古铜



110-52 咖啡古

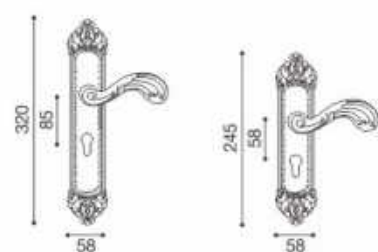


110-52 PVD亮金



### 30-56

Material/材质: Brass/黄铜  
Door Thickness/对应门厚: 38-50mm




Available Finish 可选表面处理

咖啡古   
欧洲金   
古铜黑 

Mortise Lock Case 功能配置

Complete Set with Cylinder/Thumb turn 钥匙锁

 For internal door use only  
仅限室内专用



长30-56 咖啡古



30-56 咖啡古



30-56 欧洲金

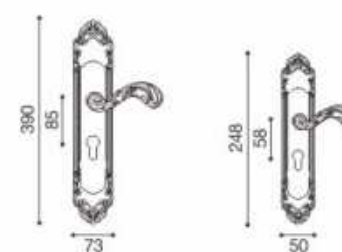


30-56 古铜黑



### 519-506

Material/材质: Brass/黄铜  
Door Thickness/对应门厚: 38-50mm



Available Finish 可选表面处理

欧洲金   
咖啡古   
PVD亮金 

Mortise Lock Case 功能配置

Complete Set with Cylinder/Thumb turn 钥匙锁

 For internal door use only  
仅限室内专用



长519-507 PVD亮金



长519-56 欧洲金



519-506 咖啡古



519-506 PVD亮金



105-506 咖啡古



105-506 PVD亮金



79-53

Material/材质: Brass/黄铜  
Door Thickness/对应门厚: 38-50mm



Available Finish 可选表面处理

- 欧洲金
- PVD亮金
- 古铜黑
- 咖啡古

Mortise Lock Case 功能配置

Complete Set with Cylinder/Thumb turn 钥匙锁

**int** For internal door use only  
仅限室内专用



79-53 欧洲金



79-53 PVD亮金



79-53 古铜黑

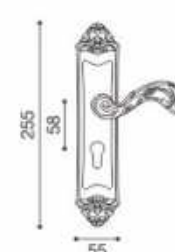


79-53 咖啡古



39-56

Material/材质: Brass/黄铜  
Door Thickness/对应门厚: 38-50mm



Available Finish 可选表面处理

- 咖啡古
- PVD亮金
- 欧洲金

Mortise Lock Case 功能配置

Complete Set with Cylinder/Thumb turn 钥匙锁

**int** For internal door use only  
仅限室内专用



39-56 咖啡古



39-52 咖啡古



39-56 PVD亮金



39-56 欧洲金

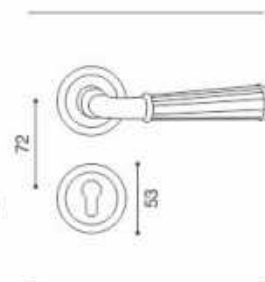


101-63 法式古铜

101-63

Material : Brass  
材质: 黄铜

Door Thickness : 38-50mm  
对应门厚: 38-50mm



101-63 珍珠灰



101-63 咖啡古



21-63 古铜黑

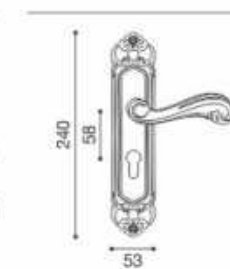


38-58 欧洲金

38-58

Material : Brass  
材质: 黄铜

Door Thickness : 38-50mm  
对应门厚: 38-50mm



38-58 黄古铜



38-58 咖啡古

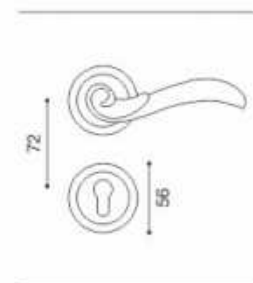


21-62 咖啡古

21-62

Material : Brass  
材质: 黄铜

Door Thickness : 38-50mm  
对应门厚: 38-50mm



21-62 法式古铜



21-62 PVD亮金

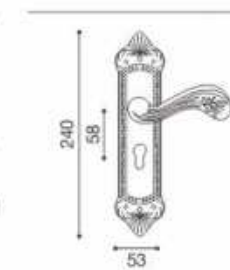


35-55 欧洲金

35-55

Material : Brass  
材质: 黄铜

Door Thickness : 38-50mm  
对应门厚: 38-50mm



35-55 咖啡古

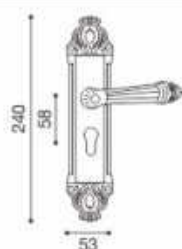


37-59 咖啡古

37-59

Material : Brass  
材质: 黄铜

Door Thickness : 38-50mm  
对应门厚: 38-50mm



37-59 欧洲金

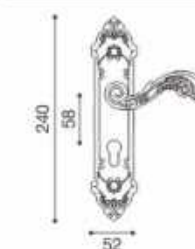


32-56 欧洲金

32-56

Material : Brass  
材质: 黄铜

Door Thickness : 38-50mm  
对应门厚: 38-50mm



32-56 咖啡古



36-57 咖啡古

36-57

Material : Brass  
材质: 黄铜

Door Thickness : 38-50mm  
对应门厚: 38-50mm



36-57 欧洲金



36-57 古铜黑

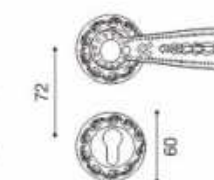


22-52 咖啡古

22-52

Material : Brass  
材质: 黄铜

Door Thickness : 38-50mm  
对应门厚: 38-50mm



22-52 欧洲金



22-52 PVD亮金

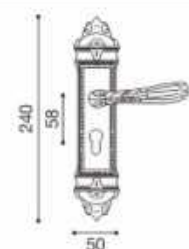


66-60 咖啡古

66-60

Material : Brass  
材质: 黄铜

Door Thickness : 38-50mm  
对应门厚: 38-50mm



66-60 欧洲金

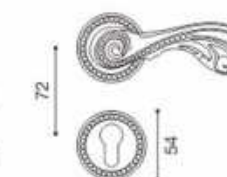


105-508 PVD亮金

105-508

Material : Brass  
材质: 黄铜

Door Thickness : 38-50mm  
对应门厚: 38-50mm



105-508 咖啡古

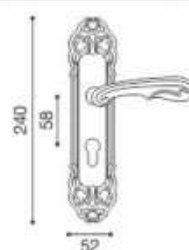


31-51 欧洲金

31-51

Material : Brass  
材质: 黄铜

Door Thickness : 38-50mm  
对应门厚: 38-50mm



31-51 古铜黑



22-56 PVD

22-56

Material : Brass  
材质: 黄铜

Door Thickness : 38-50mm  
对应门厚: 38-50mm



22-56 欧洲金



22-56 咖啡古

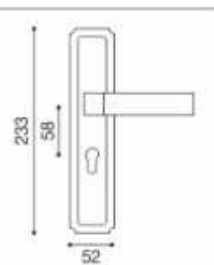


11-71 古铜黑

11-71

Material : Brass  
材质: 黄铜

Door Thickness : 38-50mm  
对应门厚: 38-50mm



11-71 咖啡古



11-71 金拉丝



11-71 珍珠灰



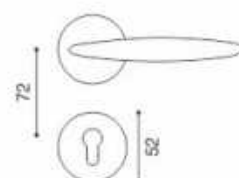
21-205 摩卡金



21-205

Material : Brass  
材质: 黄铜

Door Thickness : 38-50mm  
对应门厚: 38-50mm



21-205 咖啡古



21-205 全黑

513-063 / 96-065

Material/材质: Brass/黄铜  
Door Thickness/对应门厚: 38-50mm



Available Finish 可选表面处理  
咖啡古  
法式古铜



513-063 法式古铜



96-065 咖啡古



隐形锁061 PVD亮金

### 隐形锁061

Material : Brass  
材质: 黄铜

Door Thickness : 38-50mm  
对应门厚 : 38-50mm



隐形锁061 雅白



隐形锁061 中国红



隐形锁061 亮铬



隐形锁061 研磨古铜



隐形锁061 咖啡古

### 隐形锁062

Material : Brass  
材质: 黄铜

Door Thickness : 38-50mm  
对应门厚 : 38-50mm



隐形锁062 PVD亮金



隐形锁062 玫瑰金



隐形锁062 亮铬



隐形锁062 咖啡古



隐形方形062 法式古铜



隐形方形062 PVD亮金



隐形锁063 珍珠灰

### 隐形锁063

Material : Brass  
材质: 黄铜

Door Thickness : 38-50mm  
对应门厚 : 38-50mm



隐形锁063 雅白



隐形锁063 中国红



隐形锁063 PVD亮金



隐形锁063 玫瑰金



隐形锁063 咖啡古



隐形锁063 全黑

### 隐形锁065

Material : Brass  
材质: 黄铜

Door Thickness : 38-50mm  
对应门厚: 38-50mm



隐形锁065 全黑



隐形锁065 PVD亮金



隐形锁065 珍珠灰



隐形锁065 咖啡古



隐形锁065 亮铬

### 隐形锁066

Material : Brass  
材质: 黄铜

Door Thickness : 38-50mm  
对应门厚: 38-50mm



隐形锁066 咖啡古



隐形锁066 PVD亮金



隐形锁066 珍珠灰



隐形锁066 全黑



移门锁拉手



YM-011移门锁 咖啡古



YM-012移门锁 全黑



YM-012移门拉手 摩卡金

纯铜合页 SERIES



B001 金拉丝



B001 珍珠灰



B001 咖啡古



B001 法式古铜



B001 全黑



B001 金拉丝



B001 珍珠灰



B001 咖啡古



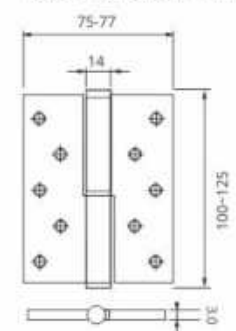
B001 法式古铜



B001 全黑

B001

Material : Brass/材质: 黄铜



Available Finish 可选表面处理

- 金拉丝
- 珍珠灰
- 咖啡古
- 全黑
- 法式古铜



int For internal door use only  
仅限室内专用



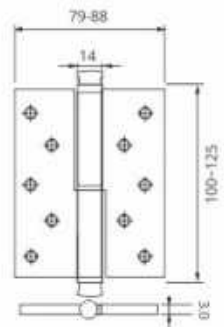
B003 金拉丝 B003 珍珠灰 B003 咖啡古 B003 全黑 B003 法式古铜



B003 金拉丝 B003 珍珠灰 B003 咖啡古 B003 全黑 B003 法式古铜

### B003

Material: Brass/材质: 黄铜



Available Finish 可选表面处理

- 金拉丝
- 珍珠灰
- 咖啡古
- 全黑
- 法式古铜



Optional hinge head 可选合页装饰头



**int** For internal door use only  
仅限室内专用



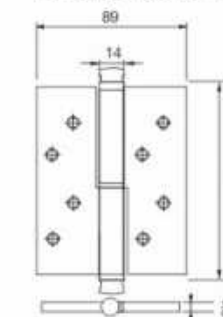
B003-P 珍珠灰 B003-P 咖啡古 B003-P 法式古铜



B003-P 珍珠灰 B003-P 咖啡古 B003-P 法式古铜 B003-P 金拉丝

### B003-P (4X3.5X4)

Material: Brass/材质: 黄铜




Available Finish 可选表面处理

- 法式古铜
- 金拉丝
- 珍珠灰
- 咖啡古



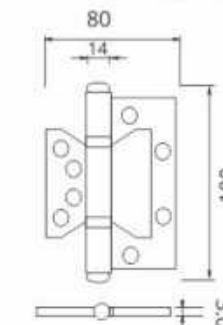
4寸子母合页 珍珠灰 4寸子母合页 咖啡古 4寸子母合页 古铜黑



4寸子母合页 金拉丝 4寸子母合页 法式古铜

### 4寸子母合页

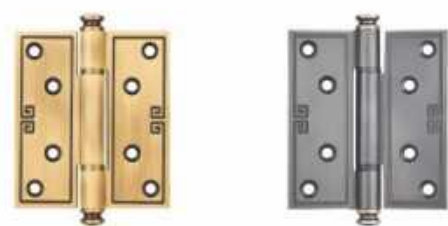
Material: Brass/材质: 黄铜



Available Finish 可选表面处理

- 珍珠灰
- 咖啡古
- 古铜黑
- 金拉丝
- 法式古铜

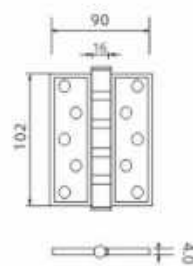




**B008**

Material: Brass/材质: 黄铜

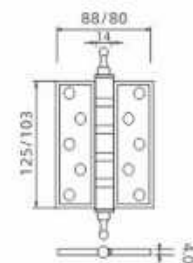
Available Finish 可选表面处理  
欧洲金  
古铜黑



**B007**

Material: Brass/材质: 黄铜

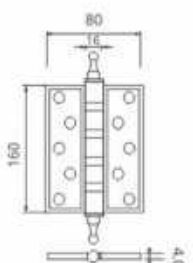
Available Finish 可选表面处理  
欧洲金  
古铜黑



**B006**

Material: Brass/材质: 黄铜

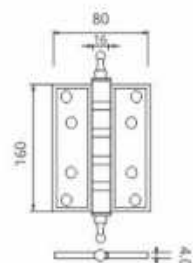
Available Finish 可选表面处理  
欧洲金  
古铜黑



**B004**

Material: Brass/材质: 黄铜

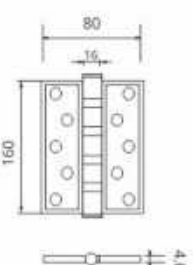
Available Finish 可选表面处理  
欧洲金  
咖啡古



**B002**

Material: Brass/材质: 黄铜

Available Finish 可选表面处理  
欧洲金  
古铜黑



808 咖啡古



815 欧洲金



815 古铜黑

**815**

Material: Brass/材质: 黄铜



808 咖啡古



808 欧洲金



808 古铜黑

**808**

Material: Brass/材质: 黄铜



**813 地碰**

Material: Brass/材质: 黄铜



**313 门顶**

Material: Brass/材质: 黄铜



319 金拉丝



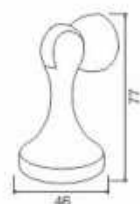
319 珍珠灰



319 古铜黑

319

Material : Brass/材质: 黄铜



319 咖啡古



319 法式古铜



319 PVD亮金



811-A02 咖啡



811-A02 金拉丝



811-A02 珍珠灰



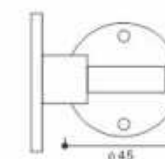
811-A02 全黑



811-A02 法式古铜

811-A02 可调节地吸

Material : Brass/材质: 黄铜



811地板吸 咖啡古



811地板吸 金拉丝



811地板吸 珍珠灰



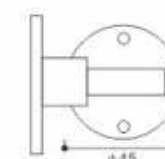
811地板吸 全黑



811地板吸 法式古铜

811 地板吸

Material : Brass/材质: 黄铜



318 金拉丝



318 全黑



318 咖啡古

318

Material : Brass/材质: 黄铜



318 珍珠灰



318 法式古铜



821 法式古铜



821 咖啡古



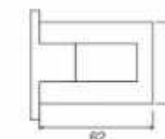
821 古铜黑



821 金拉丝

821 地板吸

Material : Brass/材质: 黄铜



825 法式古铜



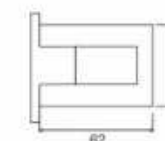
825 欧洲金



825 咖啡古

825 地板吸

Material : Brass/材质: 黄铜

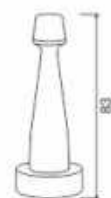




312 咖啡古 312 金拉丝 312 珍珠灰 312 全黑

### 312 门顶

Material: Brass/材质: 黄铜



### 8寸插销

Material: Brass/材质: 黄铜



尺寸: 40/50/60/80/1米  
(长度可定制)

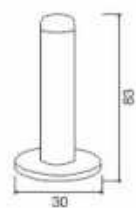
int For internal door use only  
仅限室内专用



816 咖啡古 816 金拉丝 816 珍珠灰 816 古铜黑

### 816 门顶

Material: Brass/材质: 黄铜



### 12寸插销

Material: Brass/材质: 黄铜



尺寸: 40/50/60/80/1米  
(长度可定制)

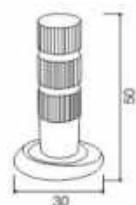
int For internal door use only  
仅限室内专用



A01 全黑 A01 珍珠灰 A01 金拉丝

### A01 隐藏式地吸

Material: Brass/材质: 黄铜





金色



银色



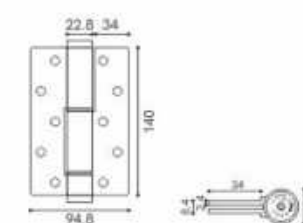
灰色



黑色

静音缓冲液压合页


Material : Brass/材质: 黄铜



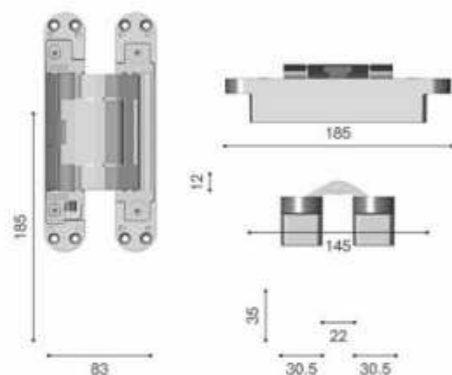
Available Finish 可选表面处理

- 金色
- 银色
- 灰色
- 黑色

int For internal door use only  
仅限室内专用

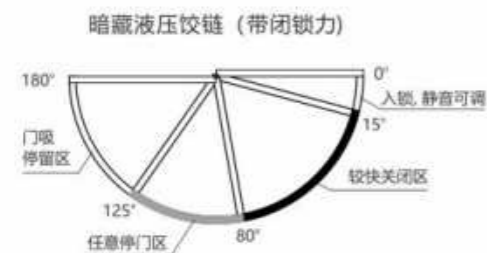


暗藏液压铰链



合页配备	最大承重	门外形尺寸	表面颜色
2只液压	40kg	门厚≥42mm 门高≤2000mm 门宽≤800mm	曜石黑 镍单色
1只承重 2只液压	60kg	门厚≥42mm 门高≤2200mm 门宽≤900mm	
3只液压	80kg	门厚≥42mm 门高≤2400mm 门宽≤950mm	

功能示意图



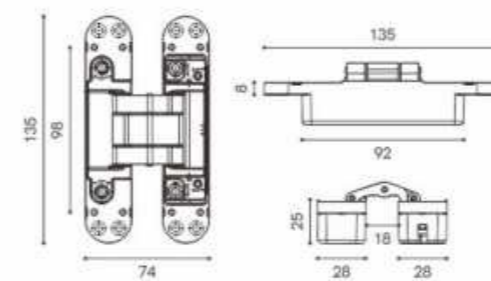
使用注意事项

- 本产品不能用在直接接触雨雪的场所，依据使用闭门器的不同可能会使合页被损或者动作异常从而导致门无法关紧，请使用前务必先确认。
- 门上的合页出现往下掉时不要大力关门，会造成合页的磨损。
- 门有弯曲或变形时合页可能动作异常造成门无法关紧。
- 使用中要定时确认各部位螺丝有无松动。

性能及参数

- 主体材质压铸合金。
- 二维可调左右±2.0mm 上下±2.5mm
- 最大开启角度:180°
- 定位停门:85°—125°自由停门
- 单只闭门力:6N.m。
- 适用温度范围:-5°C - 45°C。
- 使用寿命:≥20万次

BM-60/80三维可调隐藏铰链



- Available Finish 可选表面处理
- 金色
  - 银色
  - 灰色
  - 黑色



纯铜拉手 SERIES



9596

Material: Brass/材质: 黄铜  
孔距: 单孔/96/128/160mm

Applicable 适用范围  
Furniture, drawers 各种家具/抽屉




9595 摩卡金+皮纹  
孔距: 单孔/96/128/160mm



9597

Material: Brass/材质: 黄铜  
孔距: 单孔/96/128mm

Applicable 适用范围  
Furniture, drawers 各种家具/抽屉



9133

Material: Brass/材质: 黄铜  
孔距: 单孔/96/128/160mm

Applicable 适用范围  
Furniture, drawers 各种家具/抽屉



9581

Material: Brass/材质: 黄铜  
孔距: 单孔/96/128mm


Applicable 适用范围  
Furniture, drawers 各种家具/抽屉



9580

Material: Brass/材质: 黄铜  
孔距: 单孔/96/128/160mm

Applicable 适用范围  
Furniture, drawers 各种家具/抽屉



9582

Material: Brass/材质: 黄铜  
孔距: 单孔/96/128mm

Applicable 适用范围  
Furniture, drawers 各种家具/抽屉



9201

Material : Brass/材质: 黄铜  
孔距 : 单孔/96/128/160mm

Applicable 适用范围  
Furniture, drawers 各种家具/抽屉

int For internal door use only  
仅限室内专用

9112

Material : Brass/材质: 黄铜  
孔距 : 128/160mm


Applicable 适用范围  
Furniture, drawers 各种家具/抽屉

9209

Material : Brass/材质: 黄铜  
孔距 : 单孔mm

Applicable 适用范围  
Furniture, drawers 各种家具/抽屉

int For internal door use only  
仅限室内专用



9101

Material : Brass/材质: 黄铜  
孔距: 单孔, 96/128/160/224mm

Applicable 适用范围  
Furniture, drawers 各种家具/抽屉

int For internal door use only  
仅限室内专用



9110

Material : Brass/材质: 黄铜  
孔距: 128/224/320mm

Applicable 适用范围  
Furniture, drawers 各种家具/抽屉

int For internal door use only  
仅限室内专用

9126

Material : Brass / 材质 : 黄铜  
孔距 : 96/128/160mm

Applicable 适用范围

Furniture, drawers 各种家具/抽屉

int For internal door use only  
仅室内专用



9587

Material : Brass / 材质 : 黄铜  
孔距 : 单孔/96/128/160mm

Applicable 适用范围

Furniture, drawers 各种家具/抽屉



9127

Material : Brass / 材质 : 黄铜  
孔距 : 96/128/160mm

Applicable 适用范围

Furniture, drawers 各种家具/抽屉



9128

Material : Brass/材质: 黄铜  
孔距 : 96/128/160mm

Applicable 适用范围  
Furniture, drawers 各种家具/抽屉



9130/9131/9132

Material : Brass/材质: 黄铜  
孔距 : 单孔

Applicable 适用范围  
Furniture, drawers 各种家具/抽屉



9129

Material : Brass/材质: 黄铜  
孔距 : 96/128/160mm

Applicable 适用范围  
Furniture, drawers 各种家具/抽屉



9583/9585/9586

Material : Brass/材质: 黄铜  
孔距 : 单孔

Applicable 适用范围  
Furniture, drawers 各种家具/抽屉



9120/9121/9122

Material: Brass/材质: 黄铜  
孔距: 单孔

Applicable 适用范围  
Furniture, drawers 各种家具/抽屉

9080/9081/9083/9085

Material: Brass/材质: 黄铜  
孔距: 单孔

Applicable 适用范围  
Furniture, drawers 各种家具/抽屉

int For internal door use only  
仅限室内专用



9123/9125

Material: Brass/材质: 黄铜  
孔距: 单孔

Applicable 适用范围  
Furniture, drawers 各种家具/抽屉



9102锤纹

Material : Brass/材质: 黄铜  
孔距: 单孔/96/128/160mm

Applicable 适用范围  
Furniture, drawers 各种家具/抽屉



9108

Material : Brass/材质: 黄铜  
孔距: 单孔/128mm

Applicable 适用范围  
Furniture, drawers 各种家具/抽屉

9105坚锤纹

Material : Brass/材质: 黄铜  
孔距: 128mm

Applicable 适用范围  
Furniture, drawers 各种家具/抽屉

9106坚锤纹

Material : Brass/材质: 黄铜  
孔距: 64mm

Applicable 适用范围  
Furniture, drawers 各种家具/抽屉



9103/9106/9107/9208

Material : Brass/材质: 黄铜  
孔距: 单孔1mm

Applicable 适用范围  
Furniture, drawers 各种家具/抽屉

int For internal door use only  
仅限室内专用





9202

Material : Brass/材质: 黄铜  
孔距: 单孔/128/160mm

Applicable 适用范围

Furniture, drawers 各种家具/抽屉

int For internal door use only  
仅限室内专用

9203

Material : Brass/材质: 黄铜  
孔距: 96/128/160mm

Applicable 适用范围

Furniture, drawers 各种家具/抽屉

9113


Material : Brass/材质: 黄铜  
孔距: 单孔mm

Applicable 适用范围

Furniture, drawers 各种家具/抽屉

int For internal door use only  
仅限室内专用





9205

Material: Brass/材质: 黄铜  
孔距: 96/128/160mm

Applicable 适用范围  
Furniture, drawers 各种家具/抽屉



9207

Material: Brass/材质: 黄铜  
孔距: 单孔/96/128/160mm


Applicable 适用范围  
Furniture, drawers 各种家具/抽屉

int For internal door use only  
仅限室内专用

9206

Material: Brass/材质: 黄铜  
孔距: 96/128mm

Applicable 适用范围  
Furniture, drawers 各种家具/抽屉




### 9111

Material : Brass/材质: 黄铜  
孔距: 单孔/128/160mm

Applicable 适用范围  
Furniture, drawers 各种家具/抽屉

int For internal door use only  
仅限室内专用



int For internal door use only  
仅限室内专用

### 1001

Material : Brass/材质: 黄铜  
孔距: 单孔/96/128/160mm

Applicable 适用范围  
Furniture, drawers 各种家具/抽屉

9599

Material : Brass/材质: 黄铜  
孔距 : 75mm

Applicable 适用范围

Furniture, drawers 各种家具/抽屉

int For internal door use only  
仅限室内专用



9210/95100/95101

Material : Brass/材质: 黄铜  
孔距 : 单孔mm

Applicable 适用范围

Furniture, drawers 各种家具/抽屉

95102

Material : Brass/材质: 黄铜  
孔距 : 96/128mm

Applicable 适用范围

Furniture, drawers 各种家具/抽屉





9591

Material : Brass/材质: 黄铜  
 孔距: 单孔/96/128/160/224/256 (长度可定制至1米) mm

Applicable 适用范围  
 Furniture, drawers 各种家具/抽屉

int For internal door use only  
 仅限室内专用

9592

Material : Brass/材质: 黄铜  
 孔距: 单孔/96/128/192mm

Applicable 适用范围  
 Furniture, drawers 各种家具/抽屉

int For internal door use only  
 仅限室内专用





9056/9086/9099

Material : Brass/材质: 黄铜  
孔距: 单孔

Applicable 适用范围  
Furniture, drawers 各种家具/抽屉

int For internal door use only  
仅限室内专用



9598

Material : Brass/材质: 黄铜  
孔距: 单孔/96/128

Applicable 适用范围  
Furniture, drawers 各种家具/抽屉



9593

Material : Brass/材质: 黄铜  
孔距: 单孔/96/128

Applicable 适用范围  
Furniture, drawers 各种家具/抽屉



8522

Material: Brass/材质: 黄铜  
孔距: 96/128/160mm

Applicable 适用范围  
Furniture, drawers 各种家具/抽屉



8513

Material: Brass/材质: 黄铜  
孔距: 96/128mm

Applicable 适用范围  
Furniture, drawers 各种家具/抽屉

8736

Material: Brass/材质: 黄铜  
孔距: 96/128mm

Applicable 适用范围  
Furniture, drawers 各种家具/抽屉



int For internal door use only  
仅限室内专用

8518

Material: Brass/材质: 黄铜  
孔距: 96/128/160mm

Applicable 适用范围  
Furniture, drawers 各种家具/抽屉





8521

Material: Brass/材质: 黄铜  
孔距: 96/128/160mm

Applicable 适用范围  
Furniture, drawers 各种家具/抽屉



8520

Material: Brass/材质: 黄铜  
孔距: 96/128/160mm

Applicable 适用范围  
Furniture, drawers 各种家具/抽屉

8415

Material: Brass/材质: 黄铜  
孔距: 96/128/160mm

Applicable 适用范围  
Furniture, drawers 各种家具/抽屉



int For internal door use only  
仅限室内专用

8519

Material: Brass/材质: 黄铜  
孔距: 96/128/160mm

Applicable 适用范围  
Furniture, drawers 各种家具/抽屉



### 8319暗扣

Material : Brass/材质: 黄铜  
孔距 : 64mm

Applicable 适用范围  
Furniture, drawers 各种家具/抽屉



金拉丝

咖啡古

古铜黑

### 8413

Material : Brass/材质: 黄铜  
孔距 : 96/128/160mm

Applicable 适用范围  
Furniture, drawers 各种家具/抽屉



咖啡古

法式古铜

金拉丝



咖啡古

欧洲金

古铜黑

### 8320暗扣

Material : Brass/材质: 黄铜  
孔距 : 64mm

Applicable 适用范围  
Furniture, drawers 各种家具/抽屉



咖啡古

金拉丝

### 9012

Material : Brass/材质: 黄铜  
孔距 : 96/128/160mm

Applicable 适用范围  
Furniture, drawers 各种家具/抽屉

int For internal door use only  
仅限室内专用

### 8416 M

Material : Brass/材质: 黄铜  
孔距: 单孔

Applicable 适用范围  
Furniture, drawers 各种家具/抽屉



### 8417 S

Material : Brass/材质: 黄铜  
孔距: 单孔

Applicable 适用范围  
Furniture, drawers 各种家具/抽屉



### 8413 M/L

Material : Brass/材质: 黄铜  
孔距: 单孔

Applicable 适用范围  
Furniture, drawers 各种家具/抽屉



### 8415

Material : Brass/材质: 黄铜  
孔距: 单孔

Applicable 适用范围  
Furniture, drawers 各种家具/抽屉

int For internal door use only  
仅限室内专用



9050

Material: Brass/材质: 黄铜  
孔距: 单/96/128/160/224mm

Applicable 适用范围  
Furniture, drawers 各种家具/抽屉

int For internal door use only  
仅限室内专用

9051

Material: Brass/材质: 黄铜  
孔距: 单/96/128/160mm

Applicable 适用范围  
Furniture, drawers 各种家具/抽屉

int For internal door use only  
仅限室内专用





8413吊坠

Material : Brass/材质: 黄铜  
孔距: 单孔

Applicable 适用范围

Furniture, drawers 各种家具/抽屉



8256吊坠

Material : Brass/材质: 黄铜  
孔距: 单孔

Applicable 适用范围

Furniture, drawers 各种家具/抽屉

9053

Material : Brass/材质: 黄铜  
孔距: 单孔

Applicable 适用范围

Furniture, drawers 各种家具/抽屉

8506

Material : Brass/材质: 黄铜  
孔距: 32mm

Applicable 适用范围

Furniture, drawers 各种家具/抽屉



int For internal door use only  
仅限室内专用

8267吊坠

Material : Brass/材质: 黄铜  
孔距: 单孔

Applicable 适用范围

Furniture, drawers 各种家具/抽屉





9001

Material : Brass/材质: 黄铜  
孔距 : 96/128/160/192mm

Applicable 适用范围

Furniture, drawers 各种家具/抽屉



8302

Material : Brass/材质: 黄铜  
孔距 : 64/96/128/160/224/320  
528/704/896mm

Applicable 适用范围

Furniture, drawers 各种家具/抽屉

8733

Material : Brass/材质: 黄铜  
孔距 : 96/128/160mm

Applicable 适用范围

Furniture, drawers 各种家具/抽屉



int For internal door use only  
仅限室内专用

int For internal door use only  
仅限室内专用

int For internal door use only  
仅限室内专用

### 8402L

Material : Brass/材质: 黄铜  
孔距 : 32/64/96/128/160/224  
320/528/704/896mm

Applicable 适用范围  
Furniture, drawers 各种家具/抽屉



### 8407

Material : Brass/材质: 黄铜  
孔距 : 96/128/160/224/320/540  
740/940mm

Applicable 适用范围  
Furniture, drawers 各种家具/抽屉

int For internal door use only  
仅限室内专用



## 纯铜拉手 SERIES



int For internal door use only  
仅限室内专用

### 8405

Material: Brass/材质: 黄铜  
孔距: 64/96/128/224/320/580  
780/980mm

Applicable 适用范围  
Furniture, drawers 各种家具/抽屉



9015

Material : Brass/材质: 黄铜  
孔距: 单/96/128mm

Applicable 适用范围  
Furniture, drawers 各种家具/抽屉



8507

Material : Brass/材质: 黄铜  
孔距: 96/128/160mm

Applicable 适用范围  
Furniture, drawers 各种家具/抽屉



9015

Material : Brass/材质: 黄铜  
孔距: 单/96/128mm

Applicable 适用范围  
Furniture, drawers 各种家具/抽屉

9016

Material : Brass/材质: 黄铜  
孔距: 64/96mm

Applicable 适用范围  
Furniture, drawers 各种家具/抽屉

int For internal door use only  
仅限室内专用







BT-01 青古铜

BT-02 咖啡金

BT-02 青古铜

BT-02 咖啡古

**BT-01**

Material : Brass/材质: 黄铜  
直径 : 80mm

**Applicable 适用范围**

Furniture, drawers 各种家具/抽屉

**BT-02**

Material : Brass/材质: 黄铜  
直径 : 80mm

**Applicable 适用范围**

Furniture, drawers 各种家具/抽屉

int For internal door use only  
仅限室内专用

**8663**

Colour handles

Material 材质	Center size
Brass 纯铜	o-o 孔距 单 96 128



古铜黑



欧洲金



咖啡古



咖啡古

**8602**

Colour handles

Material 材质	Center size
Brass 纯铜	o-o 孔距 单 96 128



欧洲金



欧洲金



古铜黑



古铜黑

**8664**

Colour handles

Material 材质	Center size
Brass 纯铜	o-o 孔距 单 96 128



古铜黑



欧洲金



咖啡古



咖啡古

**8629**

Colour handles

Material 材质	Center size
Brass 纯铜	o-o 孔距 单 96 128



古铜黑



古铜黑



欧洲金



欧洲金

8603

Colour families

Material	材质	Center size
Brass	纯铜	o-o 孔距 96 128



欧洲金



古铜黑



咖啡古



咖啡古

8618

Colour families

Material	材质	Center size
Brass	纯铜	o-o 孔距 96 128



金拉丝



欧洲金



古铜黑



咖啡古

8610

Colour families

Material	材质	Center size
Brass	纯铜	o-o 孔距 96 128



古铜黑



欧洲金



金拉丝



金拉丝

8801

Colour families

Material	材质	Center size
Brass	纯铜	o-o 孔距 96 128



金拉丝



欧洲金



古铜黑



古铜黑

8703

Colour families

Material	材质	Center size
Brass	纯铜	o-o 孔距 单 96 128



欧洲金



欧洲金



古铜黑



古铜黑

8605

Colour families

Material	材质	Center size
Brass	纯铜	o-o 孔距 单 96 128



古铜黑



古铜黑



欧洲金



欧洲金

8504

Colour families

Material	材质	Center size
Brass	纯铜	o-o 孔距 单 96 128



古铜黑



古铜黑



欧洲金



欧洲金

8623

Colour families

Material	材质	Center size
Brass	纯铜	o-o 孔距 单 96 128



欧洲金



欧洲金



古铜黑



古铜黑

**8625**  
Colour families

Material	材质	Center size
Brass	纯铜	o-o 孔距 96 128



欧洲金



欧洲金



古铜黑



古铜黑

**8712**  
Colour families

Material	材质	Center size
Brass	纯铜	o-o 孔距 96 128



欧洲金



欧洲金



古铜黑



古铜黑

**8803**  
Colour families

Material	材质	Center size
Brass	纯铜	o-o 孔距 96 128



欧洲金



欧洲金



古铜黑



古铜黑

**8808**  
Colour families

Material	材质	Center size
Brass	纯铜	o-o 孔距 96 128



欧洲金



欧洲金



古铜黑



古铜黑

**8314**  
Colour families

Material	材质	Center size
Brass	纯铜	o-o 孔距 单 96 128



古铜黑



古铜黑



欧洲金



欧洲金

**8701**  
Colour families

Material	材质	Center size
Brass	纯铜	o-o 孔距 单 96 128



金拉丝



古铜黑



咖啡古



全黑

**8630**  
Colour families

Material	材质	Center size
Brass	纯铜	o-o 孔距 单 96 128



古铜黑



古铜黑



欧洲金



欧洲金

**8621**  
Colour families

Material	材质	Center size
Brass	纯铜	o-o 孔距 单 96 128



古铜黑



古铜黑



欧洲金



欧洲金

**8812**  
Colour families

Material	材质	Center size
Brass	纯铜	o-o 孔距 96 128



古铜黑



欧洲金



咖啡古



咖啡古

**8726**  
Colour families

Material	材质	Center size
Brass	纯铜	o-o 孔距 96 128



古铜黑



咖啡古



欧洲金



全黑

**8612**  
Colour families

Material	材质	Center size
Brass	纯铜	o-o 孔距 单 96 128



古铜黑



古铜黑



欧洲金



欧洲金

**8707**  
Colour families

Material	材质	Center size
Brass	纯铜	o-o 孔距 单 96 128



金拉丝



金拉丝



古铜黑



古铜黑

**8622**  
Colour families

Material	材质	Center size
Brass	纯铜	o-o 孔距 96 128



古铜黑



咖啡古



欧洲金



欧洲金

**8203**  
Colour families

Material	材质	Center size
Brass	纯铜	o-o 孔距 96 128



古铜黑



古铜黑



欧洲金



欧洲金

**8717**  
Colour families

Material	材质	Center size
Brass	纯铜	o-o 孔距 单 96 128



金拉丝



金拉丝



古铜黑



古铜黑

**8716**  
Colour families

Material	材质	Center size
Brass	纯铜	o-o 孔距 单 96 128



古铜黑



古铜黑

**8316**  
Colour families

Material	材质	Center size
Brass	纯铜	o-o 孔距 单 96 128



古铜黑



欧洲金



咖啡古

**1002**

Cabinet handles

Material	材质	Center size
Brass	纯铜	○-○孔距 单



咖啡古

**1003**

Cabinet handles

Material	材质	Center size
Brass	纯铜	○-○孔距 单



欧洲金



古铜黑

**8803**

Cabinet handles

Material	材质	Center size
Brass	纯铜	○-○孔距 单



古铜黑

**8808**

Cabinet handles

Material	材质	Center size
Brass	纯铜	○-○孔距 单



古铜黑

**8002**

Cabinet handles

Material	材质	Center size
Brass	纯铜	○-○孔距 单



欧洲金



古铜黑

**8664**

Cabinet handles

Material	材质	Center size
Brass	纯铜	○-○孔距 单



欧洲金



古铜黑

**8812**

Cabinet handles

Material	材质	Center size
Brass	纯铜	○-○孔距 单



古铜黑



欧洲金



咖啡古

**8701**

Cabinet handles

Material	材质	Center size
Brass	纯铜	○-○孔距 单



古铜黑



欧洲金

**8006**

Cabinet handles

Material	材质	Center size
Brass	纯铜	○-○孔距 单



古铜黑



欧洲金



咖啡古

**8663**

Cabinet handles

Material	材质	Center size
Brass	纯铜	○-○孔距 单



古铜黑



金拉丝



欧洲金

**8605**

Cabinet handles

Material	材质	Center size
Brass	纯铜	○-○孔距 单



古铜黑



金拉丝

**8160**

Cabinet handles

Material	材质	Center size
Brass	纯铜	○-○孔距 单



古铜黑



欧洲金

**8009**

Custom handles

Material	材质	Center size
Brass	纯铜	○-○孔距 单



古铜黑



欧洲金

**8610**

Custom handles

Material	材质	Center size
Brass	纯铜	○-○孔距 单



古铜黑



欧洲金

**8107**

Custom handles

Material	材质	Center size
Brass	纯铜	○-○孔距 单



古铜黑



金拉丝

**8128**

Custom handles

Material	材质	Center size
Brass	纯铜	○-○孔距 单



咖啡古



古铜黑

**8161**

Custom handles

Material	材质	Center size
Brass	纯铜	○-○孔距 单



欧洲金



古铜黑

**8207**

Custom handles

Material	材质	Center size
Brass	纯铜	○-○孔距 单



欧洲金



古铜黑

**8206**

Custom handles

Material	材质	Center size
Brass	纯铜	○-○孔距 单



金拉丝



古铜黑

**8301**

Custom handles

Material	材质	Center size
Brass	纯铜	○-○孔距 单



金拉丝



古铜黑

**8210**

Custom handles

Material	材质	Center size
Brass	纯铜	○-○孔距 单



大L



小M

**8318**

Custom handles

Material	材质	Center size
Brass	纯铜	○-○孔距 单



金拉丝



古铜黑

**8213**

Custom handles

Material	材质	Center size
Brass	纯铜	○-○孔距 单



古铜黑



欧洲金

**8218**

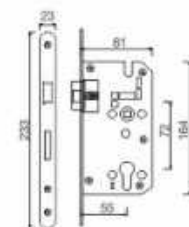
Custom handles

Material	材质	Center size
Brass	纯铜	○-○孔距 单



### 7255静音锁体

Material : Brass/材质: 黄铜

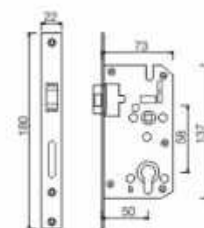


Available Finish 可选表面处理  
 铜拉丝   
 珍珠灰   
 青古铜   
 镍拉丝 



### 5850静音锁体

Material : Brass/材质: 黄铜



Available Finish 可选表面处理  
 铜拉丝   
 珍珠灰   
 青古铜 

