


**PRÉMA-
QUEBEC**

Pour les enfants prématurés



LAPIN AU CROCHET

ABRÉVIATIONS

- ◆ ml = maille en l'air
- ◆ ms = maille serrée
- ◆ mc = maille coulée
- ◆ aug = augmentation (2 ms dans la même maille)
- ◆ dim = diminution (2 ms ensemble)

MATÉRIEL

- ◆ Crochet de 2mm
- ◆ Laine de coton mercerisé
- ◆ Rembourrage en polyester
- ◆ Aiguille à laine et aiguille normale pour broder le nez
- ◆ Fil à broder de couleur noir pour les yeux et rose pour le nez
- ◆ Ciseaux

TAILLE / COULEUR

- ◆ 13,5 pouces
- ◆ Mauve, Corail, Blanc et Bleu

**PRÊT ?
À VOS CROCHETS !**

TÊTE



Marquez le début de chaque rang.

Rg 1 : Dans un nœud magique faite 6 ms (6)

Rg 2 : Aug dans chacune des 6 mailles (12)

Rg 3 : * ms, aug * 6 fois (18)

Rg 4 : * 2 ms, aug * 6 fois (24)

Rg 5 : * 3 ms, aug * 6 fois (30)

Rg 6 : * 4 ms, aug * 6 fois (36)

Rg 7 : * 5 ms, aug * 6 fois (42)

Rg 8 : * 6 ms, aug * 6 fois (48)

Rg 9 : * 7 ms, aug * 6 fois (54)

Rg 10 : * 8 ms, aug * 6 fois (60)

Rg 11 : * 9 ms, aug * 6 fois (66)

Rg 12 à 22 : ms dans chacune des mailles du rang (66)

Rg 23 : * dim, 9 ms * 6 fois (60)

Rg 24 : * dim, 8 ms * 6 fois (54)

Rg 25 : * dim, 7 ms * 6 fois (48)

Rg 26 : * dim, 6 ms * 6 fois (42)

Rg 27 : * dim, 5 ms * 6 fois (36)

Rg 28 : * dim, 4 ms * 6 fois (30)

Rg 29 : * dim, 3 ms * 6 fois (24)

Rg 30 : * dim, 2 ms * 6 fois (18)

Fermez avec un mc.

Coupez le fil et bourrez la tête.

OREILLES – EN FAIRE 2



Marquez le début de chaque rang.

Rg 1 : Dans un nœud magique faite 6 ms

Rg 2 : Aug dans chacune des 6 mailles (12)

Rg 3 : * ms, aug * 6 fois (18)

Rg 4 : * 2 ms, aug * 6 fois (24)

Rg 5 à 24 : ms dans chacune des mailles du rang (24)

Rg 25 : * dim, 2 ms * 6 fois (18)

Coupez la laine en laissant un long morceau pour coudre.

JAMBES – EN FAIRE 2

Marquez le début de chaque rang.

Rg 1 : Dans un nœud magique faite 6 ms

Rg 2 : Aug dans chacune des 6 mailles (12)

Rg 3 : * ms, aug * 6 fois (18)

Rg 4 à 25 : ms dans chacune des mailles du rang (18)

Bourrez la jambe.

Coupez une longueur de fil, ce fil servira à coudre l'entrejambe.

Crochetez une deuxième jambe mais ne coupez pas le fil.

Continuez à crocheter le corps.

CORPS



Marquez le début de chaque rang.

Faites 3 ml et joindre l'autre jambe.

Rg 1 : 18 ms autour de la jambe, 3 ml, 18 ms autour de l'autre jambe (42 ms), fermez avec mc

Rg 2 à 20 : ms dans chacune des mailles du rang (42)

Rg 21 : 10 ms, dim, 19 ms, dim, 9 ms (40)

Rg 22 et 23 : ms dans chacune des mailles du rang (40)

Rg 24 : 10 ms, dim, 18 ms, dim, 8 ms (38)

Rg 25 et 26 : ms dans chacune des mailles du rang (38)

Rg 27 : 10 ms, dim, 17 ms, dim, 7 ms (36)

Rg 28 : 36 ms

Rg 29 : 9 ms, dim, 16 ms, dim, 7 ms (34)

Rg 30 : 34 ms

Rg 31 : 9 ms, dim, 15 ms, dim, 6 ms (32)

Rg 32 : 9 ms, dim, 14 ms, dim, 5 ms (30)

Rg 33 : dim, 7 ms, dim, 5 ms, dim, 7 ms, dim, 5 ms (26)

Rg 34 : 7 ms, dim, 11 ms, dim, 4 ms (24)

Rg 35 : ms dans chacune des mailles du rang (24)

Rg 36 : * 2 ms, dim * 6 fois (18)

Coupez la laine en laissant un long morceau pour coudre.

Bourrez le corps.

BRAS – EN FAIRE 2



Marquez le début de chaque rang.

Rg 1 : Dans un nœud magique faite 6 ms (6)

Rg 2 : Aug dans chacune des 6 mailles (12)

Rg 3 : * 5 ms, aug * 2 fois (14)

Rg 4 à 20 : ms dans chacune des mailles du rang (14)

Rg 21 : dim, 12 ms (13)

Rg 22 à 27 : ms dans chacune des mailles du rang (13)

Rg 28 : dim, 11 ms (12)

Rg 29 à 34 : ms dans chacune des mailles du rang (12)

Coupez la laine en laissant un long morceau pour coudre.

QUEUE



Marquez le début de chaque rang.

Rg 1 : Dans un nœud magique faite 6 ms (6)

Rg 2 : Aug dans chacune des 6 mailles (12)


Rg 3 : * ms, aug * 6 fois (18)

Rg 4 : ms dans chacune des mailles du rang (18)

Rg 5 : * 1 ms, dim * 6 fois (12)

Coupez la laine en laissant un long morceau pour coudre.

Cousez les bras, la tête, les oreilles et la queue.



Brodez le nez et les yeux




Vous avez complété votre lapin au crochet !



MERCI

PRÉMA-QUÉBEC VOUS REMERCIE DU FOND DU CŒUR!

Pour accéder au patron du lapin
et des pantoufles:



PRÉMA- QUEBEC

Pour les enfants prématurés



Écrivez-nous
info@premaquebec.ca



Visitez notre site
premaquebec.ca



Contactez-nous
1.888.651.4909
450.651.4909



Consultez nos pages
prema.quebec
[@prema_quebec](https://www.instagram.com/prema_quebec)



Visitez-nous
150, rue Grant bur. 305,
Longueuil, QC J4H 3H6



**No d'organisme
de bienfaisance**
ARC: 88791 9504 RR0001