

# Pinwheels of **POSSIBILITY**



**Prevent Child Abuse**  
Wyoming  
Centering families through every turn.



**WYChildren's**  
**TRUST FUND**  
Prevention of Child Abuse & Neglect

# PREVENCIÓN DEL ABUSO INFANTIL - KIT DE HERRAMIENTAS 2026



## Introducción

Wyoming Children's Trust Fund y Prevent Child Abuse Wyoming tienen el placer de presentar nuestro tema para el Mes de la Prevención del Abuso Infantil de este año:

### Molinetes de Posibilidad



**POWERED  
BY HOPE**  
STRENGTHENED BY PREVENTION



**WYChildren's  
TRUST FUND**  
Prevention of Child Abuse & Neglect  
**Prevent Child Abuse  
Wyoming**  
Centering families through every turn.

**WYChildren's  
TRUST FUND**  
Prevention of Child Abuse & Neglect  
**Prevent Child Abuse  
Wyoming**  
Centering families through every turn.

**Pinwheels of  
POSSIBILITY**

---

## Un mensaje de *Prevent Child Abuse Wyoming*

Los niños y las familias son el corazón de Wyoming. En nuestros pequeños pueblos, en nuestros ranchos, en las comunidades indígenas y en nuestras ciudades en expansión, sabemos que los vecinos se apoyan mutuamente. Ese espíritu de unión es lo que hace posible la prevención.

Este abril, durante el Mes de la Prevención del Abuso Infantil, reconocemos que el abuso y la negligencia hacia los niños son prevenibles cuando las familias cuentan con el apoyo que necesitan. El tema del 2026, Molinetes de Posibilidad, nos recuerda que, cuando se dan las condiciones adecuadas e invertimos en relaciones sólidas, reducimos el estrés y fortalecemos los apoyos comunitarios, los niños pueden crecer en un entorno seguro, estable y próspero.

En Wyoming, valoramos la independencia, pero también entendemos que ninguna familia está destinada a hacerlo sola. La prevención no se trata de culpar a nadie, sino de colaborar. Se trata de crear sistemas sólidos, políticas de apoyo y soluciones impulsadas por la comunidad que apoyen a las familias antes de que los obstáculos se conviertan en crisis.

Cada conversación, cada relación positiva y cada inversión en las familias genera un efecto dominó en todo nuestro estado. Al fortalecer a las familias, fortalecemos a Wyoming.

Te invitamos a unirse a nosotros para apoyar esta causa participando en las actividades del kit de herramientas, compartiendo mensajes de prevención y mostrando tu apoyo a las familias de manera visible y significativa. Para todos los eventos y publicaciones en redes sociales del Mes de la Prevención del Abuso Infantil (CAP), utiliza los hashtags: **#CAPMonth2026**  
**#WYKIDSMATTER #PinwheelsofPossibility**

---



---

*Por favor, revise el modelo de proclamación del Mes de la Prevención del Abuso Infantil (páginas 4 y 5).*

## PROCLAMACIÓN DEL MES DE PREVENCIÓN DEL ABUSO INFANTIL

**1 de abril de 2026**

CONSIDERANDO que la prevención es posible. Con políticas e inversiones sólidas, las familias y los niños pueden prosperar, fomentando la prevención, la estabilidad y el bienestar a largo plazo;

CONSIDERANDO que las primeras experiencias de un niño le afectan a lo largo de su vida, tanto en lo positivo como negativo;

CONSIDERANDO que brindar apoyo temprano a las familias reduce la necesidad de una respuesta de crisis, mejora los resultados a lo largo de la vida, fortalece las comunidades y ahorra dinero público y costosas intervenciones en múltiples sistemas;

CONSIDERANDO que cada familia y cada niño está lleno de un enorme potencial, y que todos tenemos la responsabilidad colectiva de prevenir las Experiencias Adversas en la Infancia (EAI), fomentar el potencial de cada niño y promover Experiencias Positivas en la Infancia;

CONSIDERANDO que las Experiencias Positivas en la Infancia (EPI), tales como cuidadores amorosos y relaciones seguras, estables y cuidadosas, desempeñan un papel vital para ayudar a los niños a prosperar al mitigar el trauma y el impacto negativo de las Experiencias Adversas en la Infancia (EAI);

CONSIDERANDO que las familias que reciben el apoyo que necesitan antes de que ocurra una crisis están mejor preparadas para crear entornos seguros, saludables y enriquecedores, que resulta en niños más seguros, más sanos y con más esperanza en su futuro;

CONSIDERANDO que los traumas infantiles, incluyendo el abuso y la negligencia, pueden tener efectos psicológicos, emocionales y físicos a largo plazo y pueden impactar a las generaciones futuras;

CONSIDERANDO que la prevención primaria del abuso y la negligencia infantil puede reducir la carga económica de por vida asociada con el maltrato infantil;

CONSIDERANDO que las actividades de prevención del maltrato infantil tienen éxito gracias a las alianzas creadas entre profesionales del bienestar infantil, educación, salud, organizaciones comunitarias y religiosas, empresas, agencias de la ley y familias;

CONSIDERANDO que reconocemos que debemos trabajar juntos como comunidad para aumentar el conocimiento sobre lo que las familias necesitan antes de que entren en crisis y contribuir a promover el bienestar social y emocional de los niños y las familias en un entorno seguro, estable y enriquecedor;

CONSIDERANDO que las inversiones en iniciativas de prevención primaria —como los programas de visitas domiciliarias para la infancia, como *Healthy Families America*, las políticas que promueven la estabilidad y la movilidad económica, y los esfuerzos comunitarios de prevención del maltrato infantil— reducen la probabilidad de abuso y negligencia y garantizan que los niños tengan la base para un bienestar a lo largo de su vida; y

CONSIDERANDO que podemos prevenir el abuso y la negligencia infantil antes de que ocurran.

POR LO TANTO, YO, \_\_\_\_\_, [Título y jurisdicción], por la presente proclamo el mes de abril de 2026 como el MES DE LA PREVENCIÓN DEL ABUSO INFANTIL en [Estado o jurisdicción] y animo a todos los ciudadanos que reconozcan que el abuso infantil se puede prevenir y que una sociedad sana y próspera depende de familias y comunidades sólidas.

Juntos, podemos crear un estado comprometido con las familias, en el que cada niño merezca vivir una vida plena y feliz, con esperanza en su futuro.

---

## Conéctate con nosotros!



---

## Muestra tu apoyo:

Todos los lunes te invitamos a usar botas de cualquier estilo para mostrar tu apoyo a la prevención del abuso infantil. Comparte una foto de tus botas en las redes sociales y utiliza los hashtags:

**#CAPMonth2026 #WYKIDSMATTER #PinwheelsOfPossibility  
#MomentOfPossibility** (Figura 4)

Del mismo modo, los viernes los invitamos a vestir de azul, compartir sus fotos y ayudar a compartir el mensaje positivo de la prevención del abuso infantil. (Figuras 2 y 3)

A continuación hay unos gráficos (Figuras 1.1 y 1.2) que usted o su organización pueden publicar en las redes sociales para explicar por qué apoyan el Mes de la Prevención del Abuso Infantil.

---

Me visto de azul  
porque...

---

---

**MES DE PREVENCIÓN DEL ABUSO  
INFANTIL 2026**



WYOMING CHILDREN'S  
TRUST FUND



@preventchildabusewyoming

Figura 1.1

*Hoy planté un  
molinete porque...*



**MES DE PREVENCIÓN DEL ABUSO  
INFANTIL 2026**



WYOMING CHILDREN'S  
TRUST FUND



@preventchildabusewyoming

Figura 1.2

---

# Plantando Molinetes



El molinete representa nuestros esfuerzos por transformar la manera en que nuestro país entiende la prevención, enfocandonos en fortalecer a las familias antes de que surjan las crisis. Al reducir las presiones que enfrentan las familias, creamos las condiciones para que los niños prosperen y, al mismo tiempo, mantenemos unidas a las familias.

Con las familias en el centro, cada giro del molinete simboliza los sistemas, programas, políticas y actos de cuidado que fortalecen a las familias y las ayudan a prosperar. Desde las visitas domiciliarias hasta las políticas de salud y economía, cada giro abre nuevas posibilidades. Demuestra cómo los sistemas de apoyo y las comunidades expanden las oportunidades para cada niño y familia.

En muchos sentidos, el molinete es una llamada a la acción, que resalta la responsabilidad compartida de nuestros socios intersectoriales para priorizar y fortalecer a las familias.

¡Acompáñenos el 7 de abril a las 2:30PM en el césped del Capitolio para la Proclamación del Gobernador, seguida de la plantación de molinetes para dar inicio a la temporada 2026!

---

## Calendar Events

También le invitamos a participar en nuestro calendario de eventos. Hay actividades sencillas y aptas para toda la familia, diseñadas para que disfruten al máximo del tiempo juntos. ¡Sigue el calendario en nuestra página web para obtener más información sobre estas actividades y juegos!

# Molinetes de Posibilidad

## Capacitaciones y Seminarios Web


Esta es la lista de las sesiones de capacitación sobre temas como las Experiencias Adversas en la Infancia y los factores de protección. ¡Siga los enlaces de Google Meet para acompañarnos!

8/4/26	10-11am	<b>Experiencias Adversas en la Infancia</b>	Wyoming Children's Trust Fund	Por Google Meet: <a href="https://meet.google.com/vcd-rrcp-msk">meet.google.com/vcd-rrcp-msk</a>  Por teléfono: 513-818-1159 PIN: 247240554
13/4/26	10-11am	<b>Factores de Protección: Resiliencia de los Padres</b>	Wyoming Children's Trust Fund	Por Google Meet: <a href="https://meet.google.com/pyq-ugsw-zwi">meet.google.com/pyq-ugsw-zwi</a>  Por teléfono: 573-375-5089 PIN: 402861733
14/4/26	10-11am	<b>Factores de Protección: Conocimiento Sobre Crianza y Desarrollo Infantil</b>	Wyoming Children's Trust Fund	Por Google Meet: <a href="https://meet.google.com/yyz-fwdd-yvj">meet.google.com/yyz-fwdd-yvj</a>  Por teléfono: 334-472-8139 PIN: 784816745
15/4/26	10-11am	<b>Factores de Protección: Apoyo Concreto en Tiempos de Necesidad</b>	Wyoming Children's Trust Fund	Por Google Meet: <a href="https://meet.google.com/mae-eaih-fgj">meet.google.com/mae-eaih-fgj</a>  Por teléfono: 414-909-7105 PIN: 407014764
16/4/26	10-11am	<b>Factores de Protección: Competencia Social y Emocional de los Niños</b>	Wyoming Children's Trust Fund	Por Google Meet: <a href="https://meet.google.com/hgz-wutw-fpx">meet.google.com/hgz-wutw-fpx</a>  Por teléfono: 347-354-9699 PIN: 527530121
17/4/26	10-11am	<b>Factores de Protección: Conexiones Sociales</b>	Wyoming Children's Trust Fund	Por Google Meet: <a href="https://meet.google.com/cet-iuhp-qem">meet.google.com/cet-iuhp-qem</a>  Por teléfono: 218-301-2645 PIN: 940428631

# ABRIL 2026

DOM	LUN	MAR	MIÉRC	JUEV	VIER	SÁB
			1	2	3	4
			Llama a un amigo o familiar	Día del sándwich de mantequilla de maní y mermelada	Viernes: Vístete de azul!	Crea tu propio molinete
5	6	7	8	9	10	11
Experimento científico	Lunes: Ponte tus botas!	Escribe un poema o un cuento	Hacer ejercicio en familia	Rollos de sándwich para comer	¡Día de Vestirse de Azul!	Noche de cine en familia
12	13	14	15	16	17	18
Foto con la familia o con amigos	Ponte botas en apoyo a la prevención	Colorea un molinete	¡Ponte a bailar!	Día del Choca esos Cinco	¡Vístete de azul hoy!	¡Noche de juegos!
19	20	21	22	23	24	25
Arte con tiza	Ponte tus botas	Ve a la biblioteca o lee un libro	¡Día de la tierra! Sal afuera	Dale un abrazo a un ser querido	¡Viernes de azul!	Hornea tus galletas favoritas
26	27	28	29	30		
¡Conoce a tus vecinos!	Hoy ponte tus botas	Experimento científico	Escribe una tarjeta de agradecimiento	Mira el atardecer		

#CAPMonth2026  
#PinwheelsOfPossibility



#WYkidsMatter  
#MomentOfPossibility



---

# Calendario de Actividades: Días 1-15

¡Sigue las descripciones que corresponden a nuestro calendario de abril de 2026 del Mes CAP!

---

**Día 1:** Empieza el mes de la prevención del maltrato infantil llamando a un amigo o familiar. Manteniendo el contacto con seres queridos es importante y puede reforzar la red de apoyo.

**Día 2:** ¡Prepara un sándwich de mantequilla de maní y mermelada con su hijo/a para celebra el Día Nacional del Sándwich de Mantequilla de Maní y Mermelada!

**Día 3:** Vístete de azul los viernes (figura 3) para promover el mensaje positivo de la prevención del maltrato infantil. También puedes compartir nuestro gráfico "Por qué me visto de azul" con una foto tuya vestido/a de azul para mostrar tu apoyo al Mes CAP, utilizando los hashtags: **#CAPMonth2026 #WYKIDSMATTER #PinwheelsofPossibility**

**Día 4:** Crea tu propio molinete para la prevención siguiendo nuestras instrucciones (Figura 5). Los molinetes representan la alegría de la infancia y nuestra visión de un mundo donde todos los niños puedan crecer felices, sanos y preparados para tener éxito en familias y comunidades que los apoyan. ¡Posa con la Figura 1.2 y tu nuevo molinete! **#PinwheelsofPossibility**

**Día 5:** ¡Experimento científico! Sigue las instrucciones del experimento divertido de las nubes de lluvia (Figura 8) con tu familia o amigos.

**Día 6:** Ponte botas el lunes (Figure 4) para mostrar tu apoyo a la prevención del maltrato infantil. Para compartir el mensaje aún más, comparte una foto de tus botas en las redes sociales y utiliza los hashtags: **#CAPMonth2026 #WYKIDSMATTER #PinwheelsofPossibility**

**Día 7:** ¡Escribe un poema o un cuento! ¿Sabías que abril también es el mes nacional de la poesía? Pon a trabajar a tu mente escribiendo un poema o un relato con un ser querido.

**Día 8:** Hagan ejercicio en familia eligiendo su forma favorita de mantenerse activos. Caminar por el vecindario, andar en bicicleta o incluso nadar pueden ser excelentes maneras de convivir.

**Día 9:** ¡Sándwiches en forma de molinete para el almuerzo! Sigue la receta de los rollos de sándwiches (Figura 7) para disfrutar de una deliciosa comida mientras celebras la prevención del maltrato infantil. ¡Toma una foto de tu creación junto con la Figura 1.2!

**Día 10:** El viernes vístete de azul! Comparte la figura 3 utilizando estos hashtags: **#CAPMonth2026 #WYKIDSMATTER #PinwheelsofPossibility**

**Día 11:** ¡Noche de cine! Pasa la tarde con la familia o los amigos viendo tu película favorita.

**Día 12:** Tomate una foto con un amigo o familiar y cuelgala en el refrigerador para recordar a tus seres queridos y los buenos momentos que pasaron juntos.

**Día 13:** Es lunes! Ponte tus botas y comparte la Figura 4 utilizando los hashtags: **#CAPMonth2026 #WYKIDSMATTER #PinwheelsofPossibility**

**Día 14:** ¡Colorea un molinete para la prevención! Imprime nuestra hoja (Figura 6) para crear un diseño bonito y cuélgalo en el refrigerador. ¡Tomate una foto con tu nuevo dibujo y la Figura 1.2!

**Día 15:** ¡Ponte a bailar! Elige tu lista de reproducción favorita para bailar con familia o amigos.

---

## Calendario de Actividades: Días 16-30

Follow the descriptions below that match our April 2026 CAP month calendar!

---

**Día 16:** ¡Es el Día Nacional del Choca esos Cinco! Ten un impacto positivo en el día de las personas y choca esos cinco con todos con quienes interactúes hoy.

**Día 17:** ¡El viernes vístete de azul! Comparte la Figura 3 utilizando estos hashtags:  
**#CAPMonth2026 #WYKIDSMATTER #PinwheelsofPossibility**

**Día 18:** ¡Noche de juegos! Elige un juego divertido para jugar con la familia o con amigos.

**Día 19:** ¡Crea una obra de arte con tizas de acera! Crear arte puede ser una forma divertida de expresarte y conectar con los demás.

**Día 20:** ¡Es Lunes! Ponte tus botas y comparte la Figura 4 utilizando estos hashtags:  
**#CAPMonth2026 #WYKIDSMATTER #PinwheelsofPossibility**

**Día 21:** ¡Ve a la biblioteca o lee un libro! Ve a la biblioteca y lee con tu hijo/a para conectar con la comunidad y fortalecer su relación.

**Día 22:** ¡Es el Día de la Tierra! Pasa tiempo al aire libre disfrutando del sol mientras ofreces tu tiempo como voluntario/a. Recoger basura o plantar semillas de flores silvestres son excelentes maneras de conectarte con el mundo que te rodea.

**Día 23:** ¡Dale un abrazo a alguien a quien quieres! Los abrazos pueden ser una buena forma de expresar cariño y dar apoyo.

**Día 24:** ¡El viernes vístete de azul! Comparte la Figura 3 utilizando estos hashtags:  
**#CAPMonth2026 #WYKIDSMATTER #PinwheelsofPossibility**

**Día 25:** ¡Hornea tus galletas favoritas! Utiliza nuestra receta clásica de galletas con trocitos de chocolate (Figura 8) para practicar nuevas habilidades con tu hijo/a.

**Día 26:** ¡Conoce a tus vecinos! Los vecinos pueden ser un gran apoyo y parte de tu comunidad. **#WYHOMEMATTERS #CAPMONTH2026**

**Día 27:** ¡Es Lunes! Ponte tus botas y comparte la Figura 4 utilizando estos hashtags:  
**#CAPMonth2026 #WYKIDSMATTER #PinwheelsofPossibility**

**Día 28:** ¡Experimento científico! Sigue las instrucciones del experimento divertido del arcoíris utilizando Skittles (Figura 9) con tu familia o amigos.

**Día 29:** Escribe una tarjeta de agradecimiento a alguien especial. Expresar gratitud puede fortalecer las relaciones y las redes de apoyo.

**Día 30:** ¡Mira el atardecer con amigos o familiares para celebrar el día y terminar el mes de la mejor manera posible! **#CAPMonth2026 #WYKIDSMATTER #PinwheelsofPossibility**



**Barbara Sinatra**  
CHILDREN'S CENTER

**Barbara Sinatra**  
CHILDREN'S CENTER FOUNDATION

**Nuestra campaña "Lucha Contra el Abuso Infantil" es una iniciativa de prevención del abuso infantil que ofrece recursos animados gratuitos para niños de 5 a 18 años. Las lecciones animadas están disponibles en [www.FightChildAbuse.org](http://www.FightChildAbuse.org) y en YouTube.**

Cada mes de abril, la fundación Barbara Sinatra Children's Center Foundation conmemora el Mes Nacional de la Prevención del Abuso Infantil. Nuestra misión es proteger a los niños durante todo el año.

La fundación en colaboración con Wonder Media y Joshua Center on Child Sexual Abuse de la Universidad de Washington, ha desarrollado esta campaña mundial del conocimiento y la prevención del abuso infantil. El programa ha sido desarrollado y escrito por defensores de derechos de los niños, terapeutas y expertos nacionales.

El objetivo del programa es educar a niños de todas las edades sobre qué hacer cuando se enfrentan a comportamientos abusivos, tales como los toques seguros e inseguros, y otros tipos de abuso físico y emocional.

Cada video de animación, en cada serie adecuada para su edad, enfatiza la importancia de acudir a un padre o a otro adulto de confianza cuando se enfrentan a una situación insegura.

Obtenga más información escaneando los códigos QR:



Este enlace te lleva a las lecciones animadas y a los recursos relacionados de [FightChildAbuse.org](http://FightChildAbuse.org)



Este enlace contiene una historia detallada del éxito de [FightChildAbuse.org](http://FightChildAbuse.org)



Mike Nelson

Vicepresidente, Educación y alianzas estratégicas  
Barbara Sinatra Children's Center Foundation en  
colaboración con Wonder Media  
Cell: 801 368 5580 • Voz: 800 675 4123 • Correo  
electronico: [mnelson@wondermediagroup.net](mailto:mnelson@wondermediagroup.net)

# PINTA TU PUEBLO DE AZUL

## CONCIENTIZACIÓN SOBRE EL ABUSO INFANTIL



### Sensibilización Comunitaria

La sensibilización comunitaria juega un papel fundamental en la protección de los niños. Cuando las comunidades están informadas, construimos entornos más seguros, jurados más informados y ciudadanos más comprometidos que reconocen y responden al abuso.

#### Ideas para la comunidad:

- Organiza una charla “Abuso Infantil 101”
- Planta molinetes azules en espacios comunitarios
- Ilumina de azul los edificios del condado y de la ciudad
- Cuelga luces azules en las ventanas
- Organiza una caminata o carrera con pintura
- Invita al consejo de arte local o a una clase de arte a pintar molinetes en las ventanas o aceras
- Inviten a expertos locales para que hablen sobre el tema en la radio y los periódicos
- Noche para padres: “Cómo hablar con tu hijo/a sobre la seguridad”

#### Ideas para negocios:

- Ofrece una “oferta azul” con un % de descuento
- Ofrece una bebida azul y dona las ganancias a una org. que apoye a niños
- Pega una calcomanía azul sobre el abuso infantil en los productos o recibos.

#### Campaña en redes sociales:

- Me visto de azul porque
- Comparte estadísticas sobre el abuso infantil
- Comparte recursos útiles
- Da a conocer los grupos de ayuda locales para niños

# VÍSTETE DE AZUL

*para la prevención*



¡Únete a nosotros y vístete de **azul** todos los viernes de abril, el Mes de la Prevención del Abuso Infantil!

# AZUL PARA LA PREVENCIÓN!

¡Vístete de **AZUL**  
todos los viernes  
del mes de abril  
para mostrar tu  
apoyo al Mes de la  
Prevención del  
Abuso Infantil!



#CAPMONTH2026  
#WYKIDSMATTER




# **BOTAS PARA LA PREVENCION**




**Sea cual sea tu estilo  
de botas favorito,  
ipóntelas todos los  
lunes de abril!**

# Pinwheels of POSSIBILITY



HOJA PARA COLOREAR





# ROLLITOS DE SÁNDWICH

#WYKIDSMATTER  
#CAPMONTH2026

**\*En forma de molinillos**

## ROLLITOS DE PAVO Y QUESO

- 1 tortilla de tu gusto
- 1 onza de pavo rebanado
- 1 onza de queso rebanado
- 1/4 de taza de lechuga rallada
- 2 cucharadas de mayonesa o mostaza

## ROLLITOS DE FRESA Y NUTELLA

- 1 tortilla integral o pan plano
- 2 cucharadas de Nutella, mantequilla de maní o mantequilla de girasol
- 1/2 taza de fresas rebanadas

## ROLLITOS DE VEGETALES Y HUMMUS

- 1 tortilla integral
- 1/4 de taza de hummus
- 1/4 de taza de pepino cortado, lechuga rallada, pimientos y/o zanahorias

## CÓMO PREPARARLO:

- Coloca la tortilla sobre una tabla de cortar. Si no está a temperatura ambiente, caliéntala durante 5-10 segundos en el microondas para que sea flexible y fácil de enrollar.
- Ponle el condimento, la mantequilla o el hummus.
- Añade frutas, verduras y/o proteínas.
- Empezando por un lado, enróllalo, apretando la tortilla lo máximo posible.
- Utiliza un cuchillo de sierra para cortar el rollo en rollitos o simplemente por la mitad, según tu preferencia.



Mes de la Prevención del Abuso Infantil



# GALLETAS CLÁSICAS CON CHISPAS DE CHOCOLATE



## Ingredientes:

- 8 cucharadas de mantequilla con sal
- 1/2 taza de azúcar blanca
- 1/4 de taza de azúcar morena clara compactada
- 1 cucharadita de vainilla
- 1 huevo
- 1 1/2 tazas de harina
- 1/2 cucharadita de bicarbonato de sodio
- 1/4 de cucharadita de sal
- 3/4 de taza de chispas de chocolate



## Pasos:

1. **Precalentar el horno:** Precalienta el horno a 350°F y forra una bandeja de horno con papel de hornear. Derrite la mantequilla en el microondas por unos 30 segundos.
2. **Batir la mantequilla y azúcar:** En un bol grande, bate la mantequilla, la azúcar blanca y la azúcar morena hasta obtener una mezcla ligera y cremosa.
3. **Añadir los huevos y la vainilla:** Añade los huevos uno por uno, batiendo bien, y luego añade el extracto de vainilla.
4. **Mezclar los ingredientes secos:** En el mismo bol, añade la harina, el bicarbonato de sodio y la sal. ¡Mezcla hasta que se formen migas y empiece a parecer masa de galleta!
5. **Añadir las chispas de chocolate:** Añade las chispas de chocolate a la masa, mezclando hasta que queden bien repartidas.
6. **Dar forma a la masa:** Con una cuchara o con las manos, forma bolitas con la masa y colócalas en la bandeja de horno dejando espacio entre ellas. Con esta cantidad saldrán unas 12 galletas.
7. **Hornear:** Hornea durante 9-11 minutos
8. **Enfriar:** Deja que las galletas se enfríen en la bandeja durante 5 minutos antes de pasarlas a una rejilla para enfriar.



# NUBES DE LLUVIA

## EXPERIMENTO CIENTÍFICO



### MATERIALES

- Frasco o vaso transparente
- Agua
- Crema de afeitar
- Colorante alimentario azul
- Cuchara o gotero

### INSTRUCCIONES

1. Llena un frasco casi por completo con agua.
2. Añade crema de afeitar encima del agua.
3. Añade colorante alimentario a las "nubes" con un gotero o una cuchara.
4. ¡Observa cómo cae la «lluvia» de la nube!

Figura 8

### MATERIALES

- Plato blanco
- Skittles (¡solo unos cuantos!)
- Agua tibia



### Experimento Científico

### INSTRUCCIONES

1. Coloca los Skittles siguiendo tu patrón favorito alrededor del borde del plato.
2. Vierte un poco de agua tibia en el centro del plato, lo suficiente para que llegue hasta el borde donde están los Skittles.
3. ¡Espera y observa cómo aparece el arcoíris!

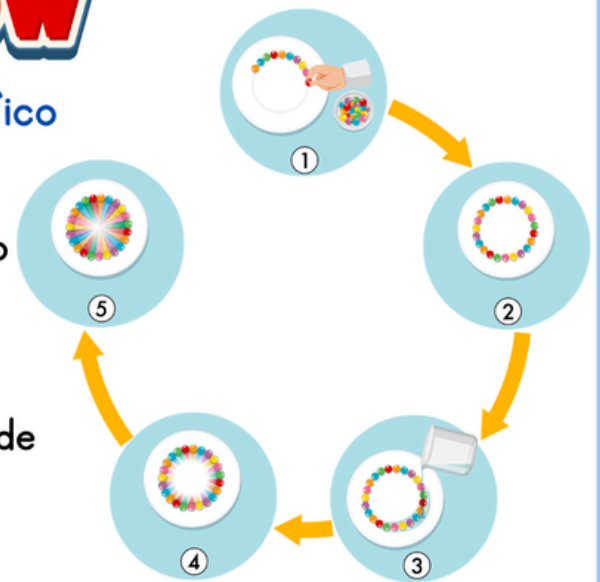



Figura 9

# Crea Tu Propio Molinete para la Prevención

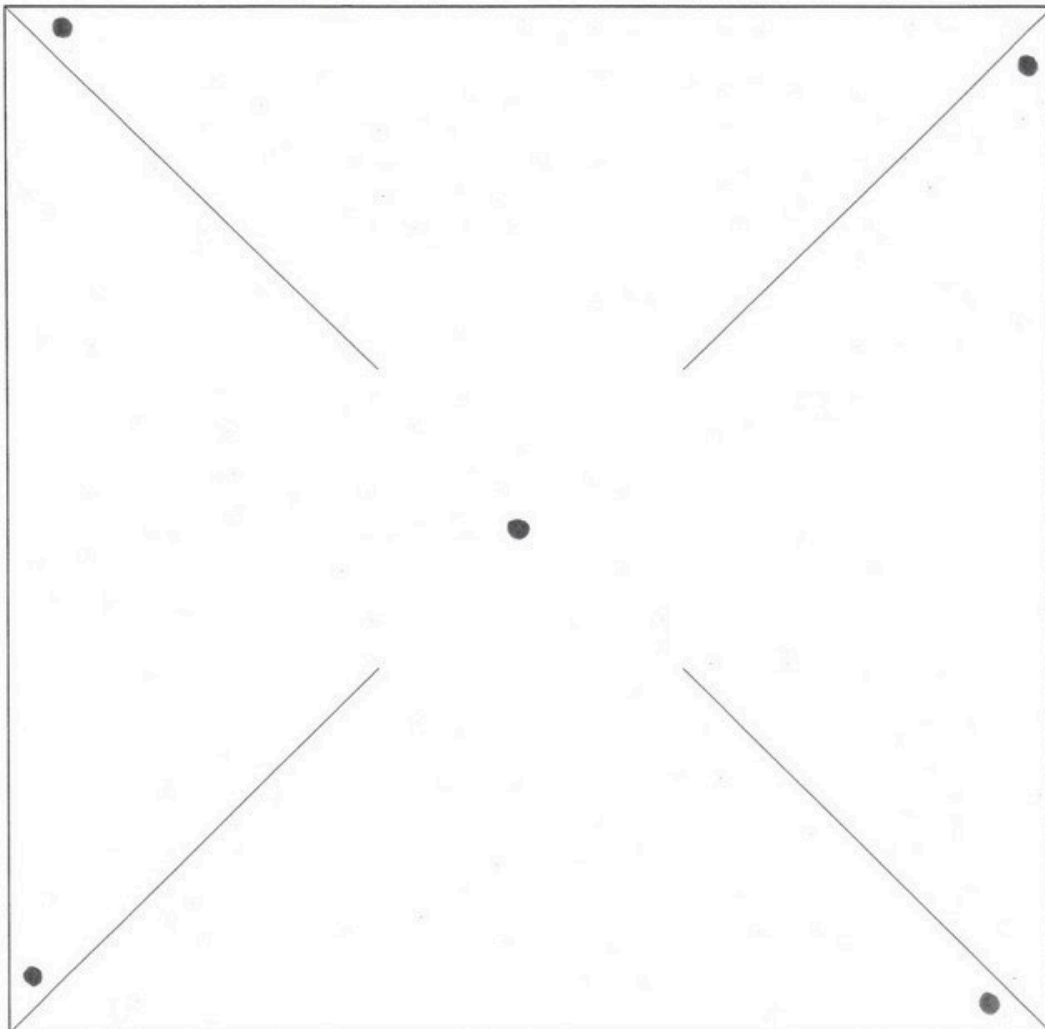


## Materiales

1 hoja de papel cuadrada, 1 popote normal, 1 encuadernador, 2 arandelas (opcional)

## Instrucciones

1. Recorta la caja de abajo.
2. Corta las líneas diagonales en el cuadrado para hacer las aspas.
3. Haz agujeros en una esquina de cada aspa.
4. Haz un agujero en el extremo de un popote normal.
5. Dobra las aspas y pasa el encuadernador por los agujeros.
6. Inserta el encuadernador por el centro del molinete.
7. Desliza a través de la primera arandela
8. Desliza a través del popote
9. Desliza a través de la segunda arandela
10. Despiega las puntas del encuadernador



## Prueba diseños especiales

Círculos, rayas, diferentes colores, flores, explosiones estelares



## Mes de la prevención del maltrato infantil

# Factores de Protección

“[Los factores de protección] son los puntos fuertes que ayudan a proteger y apoyar a las familias.”


Los trabajadores de bienestar infantil deben estar informados sobre la importancia de los factores de protección y sobre cómo pueden influir en los niños, los jóvenes y las familias.

Esto incluye:

- Apoyo comunitario
- Competencias parentales
- Oportunidades económicas

Figura 11

**Con las familias  
en el centro,  
las posibilidades  
son *infinitas*.**



 **WYChildren's**  
TRUST FUND  
Prevention of Child Abuse & Neglect  
 **Prevent Child Abuse**  
Wyoming  
Centering families through every turn.