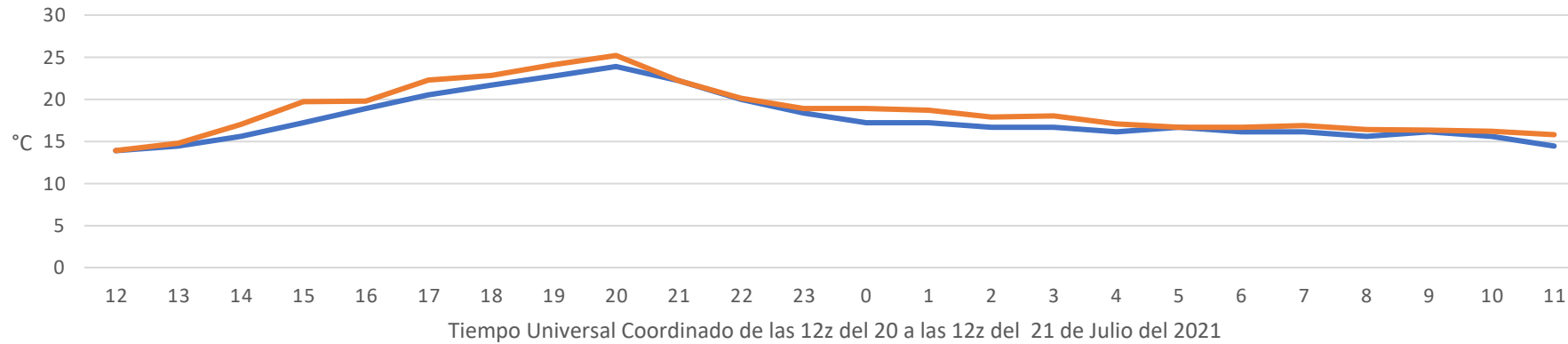


# TORMENTA VALLE DE MÉXICO (CDMX) 20 DE JULIO 2021

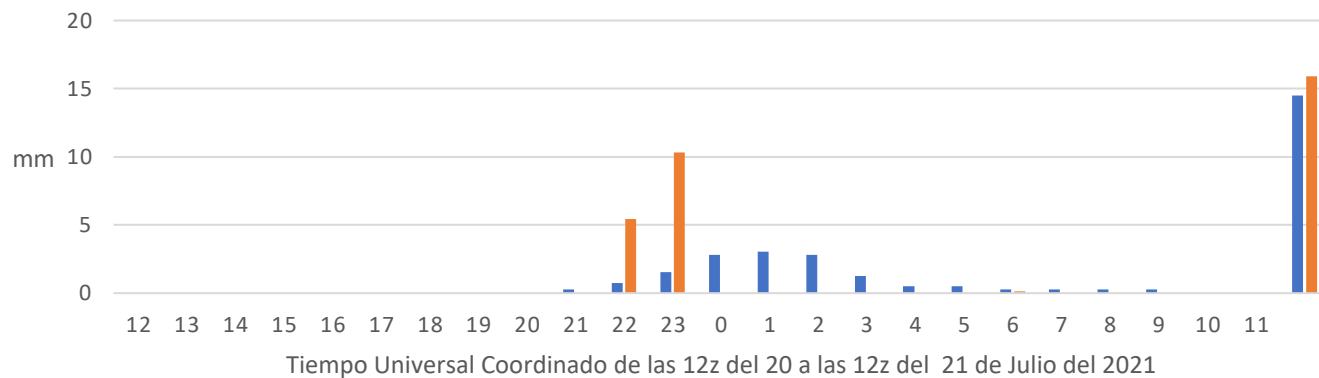


Temperatura del aire  
Modelo del Instituto del Clima vs Observado



Temperatura (°C)	
Desviación Absoluta Media	0.94
Raíz del error cuadrático medio	1.13
Varianza	1.27

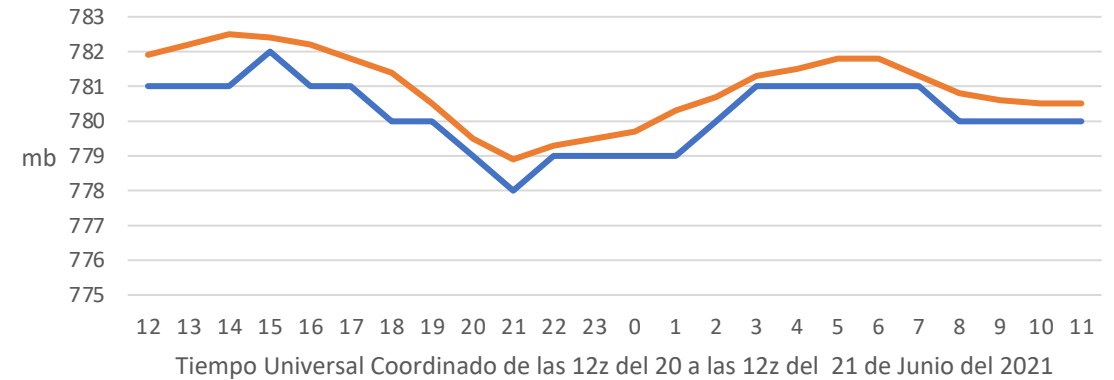
Precipitación horaria  
Modelo del Instituto del Clima vs Observado



	Precip. Modelo	Precip. Obs.
Acumulado (mm)	14.478	15.89

Precipitación (mm)	
Desviación Absoluta Media	1.06
Raíz del error cuadrático medio	2.30
Varianza	5.27

Presión Atmosférica  
Modelo del Instituto del Clima vs Observado



Presión Modelo Presión EMA

Presión (mb)	
Desviación Absoluta Media	0.75
Raíz del error cuadrático medio	0.82
Varianza	0.68