

Cuaderno de Seguridad para **Productos** **Químicos Domésticos**

Aprenda a identificar,
almacenar y desechar de
forma segura los
materiales
peligrosos
comunes en el
hogar.





Acerca de Nosotros

Este cuaderno es parte de la serie de videos “Mantenga Segura a su Familia”, creada para familias en el área metropolitana de Houston.

Úselo para aplicar lo que aprenda, revisar su hogar y proteger a las personas que ama. Pequeños pasos hacen una gran diferencia.

01 Seguridad y Eliminación de Medicamentos


02 Uso y Almacenamiento de Productos Químicos Domésticos


03 Eliminación de Productos Químicos y Centros Locales de Entrega

04 Lectura de Etiquetas de Productos

05 Seguridad contra el Envenenamiento, Primeros Auxilios y Prevención

06 Recorrido por el Hogar y Certificado



A young boy with dark hair, wearing a blue long-sleeved shirt, is sitting on the floor and hugging a beagle dog. The dog is sitting on its hind legs, looking towards the camera with its tongue out. The background is a bright, out-of-focus indoor setting.

La seguridad no
ocurre por
accidente —
comienza contigo,
justo en casa.

Este proyecto está financiado en parte por la Comisión de Calidad Ambiental de Texas (TCEQ).
El contenido y las opiniones expresadas en este cuaderno no reflejan necesariamente los
puntos de vista o las políticas de la TCEQ.

Utilice esta Página Para Notas

NOTAS

Almacenamiento Seguro y Eliminación de Medicamentos

ACTIVIDAD: ¿QUÉ ES SEGURO?

Encierra en un círculo los artículos que están almacenados de manera segura:

- Pastillas en la encimera de la cocina
- Gabinete con llave, fuera del alcance
- Vitaminas sueltas en un bolso
- Frascos etiquetados y en su envase original

LISTA RÁPIDA

Coloca una junto a lo que ya hayas hecho en casa:

- Los medicamentos están fuera del alcance de niños y mascotas
- He revisado las fechas de vencimiento
- No comparto medicamentos recetados

REFLEXIÓN



Seguridad con los Medicamentos



Productos Químicos Domésticos



Eliminación de Químicos



Etiquetas de Productos



Seguridad de Primeros Auxilios



Certificación del Hogar

Eliminación de Medicamentos (Continuación)

INSTRUCCIONES

Anota 2 lugares locales que acepten medicamentos viejos o vencidos:

1. _____
2. _____

ESCRIBE

¿Cómo desechas actualmente los medicamentos?

RECORDATORIO



Nunca deseches medicamentos por el inodoro. Si no hay un lugar de entrega, mézclalos con posos de café o arena para gatos en una bolsa sellada antes de tirarlos a la basura.



Seguridad con los Medicamentos



Productos Químicos Domésticos



Eliminación de Químicos



Etiquetas de Productos



Seguridad de Primeros Auxilios



Certificación del Hogar

Uso Responsable de **Productos Químicos Domésticos**

¿SEGURO O INSEGURO?

Etiqueta cada uno de los siguientes como seguro o inseguro:

- Mezclar cloro y amoníaco: _____
- Usar guantes al limpiar: _____
- Dejar botellas abiertas debajo del fregadero: _____
- Guardar aerosoles de limpieza con seguros para niños: _____

PLANIFÍCALO:

¿Dónde guardas actualmente los productos de limpieza?

¿QUÉ PUEDES HACER PARA HACERLO MÁS SEGURO?




Seguridad con los Medicamentos



Productos Químicos Domésticos



Eliminación de Químicos



Etiquetas de Productos



Seguridad de Primeros Auxilios




Certificación del Hogar

Eliminación de **Productos Químicos Domésticos**

CENTROS DE DESECHOS PELIGROSOS

Para obtener las ubicaciones más actualizadas, los materiales aceptados y los eventos de recolección, visite la sección de Enlaces Útiles en GHLEPC o escanee el código QR.



INSTRUCCIONES

Anota 2 lugares locales que acepten medicamentos vencidos o no utilizados:

1. _____
2. _____

(Consejo: Usa la página de Enlaces Útiles para encontrarlos.)

CONSEJO DE INVESTIGACIÓN



Busca un evento comunitario de recolección cerca de ti y escribe la fecha aquí:



Seguridad de Medicamentos



Productos Químicos Domésticos



Eliminación de Químicos



Etiquetas de Productos



Seguridad de Primeros Auxilios



Certificación en el Hogar

Lectura y Comprensión de las Etiquetas de Productos Químicos

RELACIONA LOS TÉRMINOS

Relaciona la palabra de señal con su significado:

- Precaución =
- Advertencia =
- Peligro =

Significados:

- Extremadamente dañino
- Requiere uso cuidadoso
- Posiblemente irritante

¿QUÉ HAY EN LA ETIQUETA?

Elige un producto en tu casa. Escribe:

- Nombre del producto: _____
- Símbolos o palabras de advertencia: _____
- Instrucciones de seguridad que da: _____


NOTAS




Seguridad con los Medicamentos



Productos Químicos Domésticos



Eliminación de Químicos



Etiquetas de Productos



Seguridad de Primeros Auxilios



Certificación del Hogar

Medicina y Seguridad contra el Envenenamiento (incluye Primeros Auxilios)

VENENO A SIMPLE VISTA:

Nombra 3 cosas en tu hogar que técnicamente son venenos:

1. _____
2. _____
3. _____

PRIMEROS AUXILIOS BÁSICOS:

Si alguien ingiere o toca algo venenoso, ¿cuáles son tus primeros 2 pasos?

1. _____
2. _____

CONSEJO DE INVESTIGACIÓN:



Control de Enven: 1-800-222-1222

¿Cuándo debería llamar al 911 en su lugar? _____



Seguridad con los Medicamentos



Productos Químicos Domésticos



Eliminación de Químicos



Etiquetas de Productos



Seguridad de Primeros Auxilios



Certificación del Hogar

Regulación y Prevención de Venenos

COINCIDA LOS TÉRMINOS

Relacione la agencia con lo que regula:

- Administración de Alimentos y Medicamentos (FDA) = _____
- Agencia de Protección Ambiental (EPA) = _____
- Comisión de Seguridad de Productos del Consumidor = _____

Opciones:

- Productos domésticos como baterías y tapas a prueba de niños
- Medicamentos y vitaminas
- Aerosoles para insectos y productos de limpieza

EN CASA

¿Cuál es UNA nueva regla que comenzará a seguir después de aprender esto?




Seguridad con los Medicamentos



Productos Químicos Domésticos



Eliminación de Químicos



Etiquetas de Productos



Seguridad de Primeros Auxilios



Certificación del Hogar


Instalación de Residuos Peligrosos del Condado de Harris (HHW)

ANTES DE SALIR

Use la página Enlaces Útiles en www.GHLEPC.org para encontrar el centro HHW o evento HazMobile más cercano.

¿Dónde está su centro HHW más cercano?

(Consejo: Puede escanear el código QR para ir directamente a la página de Enlaces Útiles.)



¿QUÉ NECESITA LLEVAR PARA USARLA?

1. _____
2. _____

PRÁCTICA DE INSTRUCCIONES

Explique en 2 pasos cómo le diría a un vecino que use el sitio:


1. _____
2. _____




Seguridad con los Medicamentos



Productos Químicos Domésticos



Eliminación de Químicos



Etiquetas de Productos



Seguridad de Primeros Auxilios



Certificación del Hogar

Recorrido de Seguridad en el Hogar

ACTIVIDAD

Camina por tu hogar y responde Sí o No

- ¿Se guardan las medicinas en un lugar alto? _____
- ¿Están claramente etiquetados los productos de limpieza? _____
- ¿Se mantienen los artículos peligrosos en sus envases originales? _____
- ¿Tienes guardado el número de control de intoxicaciones en tu teléfono? _____

PREGUNTA

¿Cuál es una cosa que vas a arreglar hoy?


NOTAS




Seguridad con los Medicamentos



Productos Químicos Domésticos



Eliminación de Químicos



Etiquetas de Productos



Seguridad de Primeros Auxilios



Certificación del Hogar

Hoja de Trabajo de Químicos en el Hogar

¿QUÉ HAY EN TU HOGAR? INVENTARIO Y REVISIÓN DE ETIQUETAS

Recorre tu hogar y completa esta hoja para identificar químicos potencialmente peligrosos. Te ayudará a decidir qué debe guardarse bajo llave, etiquetarse o desecharse.

INVENTARIO DE QUÍMICOS DEL HOGAR

Nombre del Producto	Dónde Está Guardado	¿Está Etiquetado? (S/N)	¿Con Llave? (S/N)
Cloro	Debajo del fregadero de la	Sí	No

PLAN DE ACCIÓN

1. ¿Qué químicos deben moverse o guardarse bajo llave hoy?
2. ¿Tienes botellas sin etiqueta? Si es así, escríbelas aquí:
3. ¿Qué dejarás en la instalación de desechos domésticos peligrosos (HHW) el próximo mes?

Certificado y **Notas Finales**

¡LO LOGRASTE!

Felicitaciones por completar el cuaderno de trabajo “Mantén a tu familia segura”. Has tomado pasos reales para proteger tu hogar, tu familia y tu futuro.

Firma abajo y celebra tu progreso:

Nombre: _____

Fecha: _____

RECORDATORIO




Guarda este cuaderno de trabajo en un lugar donde tu familia pueda usarlo nuevamente. La seguridad es continua—y tú estás liderando el camino.




Seguridad con los Medicamentos



Productos Químicos Domésticos



Eliminación de Químicos



Etiquetas de Productos



Seguridad de Primeros Auxilios



Certificación del Hogar

Hoja de Números de Emergencia

MANTÉN ESTOS NÚMEROS DONDE TODOS PUEDAN ENCONTRARLOS

Coloca esta página en tu refrigerador, tablero de anuncios familiar o junto con tu plan de emergencia.

Servicio	Número de Teléfono	Notas
Control de Envenenamientos	1-800-222-1222	Disponible 24/7, gratis y confidencial
Bomberos / Policía / Ambulancia	Llama 9-1-1	Emergencias que amenazan la vida
Instalación de Residuos Peligrosos del Condado de Harris	346-286-4299 (Inglés) 346-286-4296 (Español)	Sitio web: GHLEPC.org → Enlaces útiles o correo electrónico: HHW@harriscountytexas.gov
City of Houston HHW	Llama 3-1-1	Sitio web: Escanea el código QR al final de esta página Correo electrónico: 311@houstontexas.gov
Doctor / Pediatra		
Veterinario		
Sala de Emergencias más cercana		
Estación de Bomberos Local		
Contacto de Emergencia (Amigo o Familiar)		

RECUERDA ESTE CONSEJO



Revisa con tu familia. Guarda los números en tu teléfono y a la vista.



Mantente en Contacto



**Stay safe. Stay informed.
Stay ready.**

Para preguntas, apoyo o más recursos gratuitos, contacta al:
Comité Local de Planificación de Emergencias del Gran Houston (GHLEPC)

 www.ghlepc.org
 training@ghlepc.org

NÚMEROS DE EMERGENCIA

-  **9-1-1**
-  **Centro de Control de Envenenamientos:
1-800-222-1222**

NÚMEROS NO URGENTES

-  **Servicios de Desechos Peligrosos del Hogar de la Ciudad de Houston (HHW):
3-1-1**
-  **Instalación de Desechos Peligrosos del Hogar del Condado de Harris (HHW):
(346) 286-4299**

