

TradingView 簡介

TradingView簡介

- **TradingView**係一個看盤平台，同時亦係一個圖表工具，提供中/英文版。
- **TradingView**可以繪製不同商品標的嘅價格圖表，以及提供完整嘅技術線圖繪製功能。
- **TradingView**幾乎集齊所有諗到或書上查到嘅技術指標，亦包含咗所有價格、指數數據。除咗股票之外，**TradingView**亦提供期貨、加密貨幣、外匯、債券、經濟指標，等既圖表資料。
- 更進階嘅用戶亦可以自己喺上面寫程式繪製指標或者自動交易。
- **TradingView**亦都係一個金融社群平台，用戶喺上面可以查到個股介紹、其他用戶對商品嘅討論及金融相關新聞，亦可以喺平台上面發表投資想法。
- 更多功能既介紹可以參考番官網：

<https://tw.tradingview.com/features/>

TradingView 免費版 vs 付費版

- **TradingView**免費版有基本功能可以使用，可以設定追蹤列表、查看交易數據、技術線圖，亦可以篩選標的。
- **TradingView**付費版可以有更多進階功能同好處，其中最大分別：
 - ◆ 圖表可以疊更多指標
 - ◆ 可儲存圖表嘅數量變多
 - ◆ 頁面可以呈現多個圖表
- 各方案之功能分別及價格可參考官網：

https://tw.tradingview.com/pricing/?source=main_menu&feature=pricing#plans


付費方案

Essential	Plus	Premium
\$12.95 /月 \$155.40 /年 您每年省下\$24.00 ⓘ	\$24.95 /月 \$299.40 /年 您每年省下\$60.00 ⓘ	\$49.95 /月 \$599.40 /年 您每年省下\$120.00 ⓘ
降級 如果選擇此選項，則將在現有方案結束後開始	降級 如果選擇此選項，則將在現有方案結束後開始	當前方案
<ul style="list-style-type: none">✓ 每個頁籤2個圖表✓ 每個圖表5個指標✓ 10K個歷史K線✓ 10個並行圖表連接✓ 20個價格快訊✓ 20個技術快訊✗ 0個觀察清單快訊	<ul style="list-style-type: none">✓ 每個頁籤4個圖表✓ 每個圖表10個指標✓ 10K個歷史K線✓ 20個並行圖表連接✓ 100個價格快訊✓ 100個技術快訊✗ 0個觀察清單快訊	<ul style="list-style-type: none">✓ 每個頁籤8個圖表✓ 每個圖表25個指標✓ 20K個歷史K線✓ 50個並行圖表連接✓ 400個價格快訊✓ 400個技術快訊✓ 2個觀察清單快訊
<ul style="list-style-type: none">✓ 無廣告✓ 成交量分佈✓ 自訂時間週期✓ 自訂範圍K線✓ 多個觀察清單✓ K線重播✓ 指標上的指標✗ 匯出圖表數據✗ 日內的磚型圖、卡吉圖、新價線圖、點數圖✗ 基於自訂公式的圖表	<ul style="list-style-type: none">✓ 無廣告✓ 成交量分佈✓ 自訂時間週期✓ 自訂範圍K線✓ 多個觀察清單✓ K線重播✓ 指標上的指標✓ 匯出圖表數據✓ 日內的磚型圖、卡吉圖、新價線圖、點數圖✓ 基於自訂公式的圖表	<ul style="list-style-type: none">✓ 無廣告✓ 成交量分佈✓ 自訂時間週期✓ 自訂範圍K線✓ 多個觀察清單✓ K線重播✓ 指標上的指標✓ 匯出圖表數據✓ 日內的磚型圖、卡吉圖、新價線圖、點數圖✓ 基於自訂公式的圖表

截至2025年3月

TradingView程式版本

- **TradingView**程式可以喺不同介面使用，官方版本包括電腦版，行動**APP**版及瀏覽器(**Webpage**)版。
- 電腦版本及行動**APP**版本可於官網下載：
<https://tw.tradingview.com/desktop/>
- **Webpage**版本: <https://tw.tradingview.com/chart/>
- 所有版本都係一樣，具有**100%**同步嘅圖表版面、觀察清單及設定。
- **只要登入同一帳戶，各版本嘅圖表版面、觀察清單及設定將同步。**

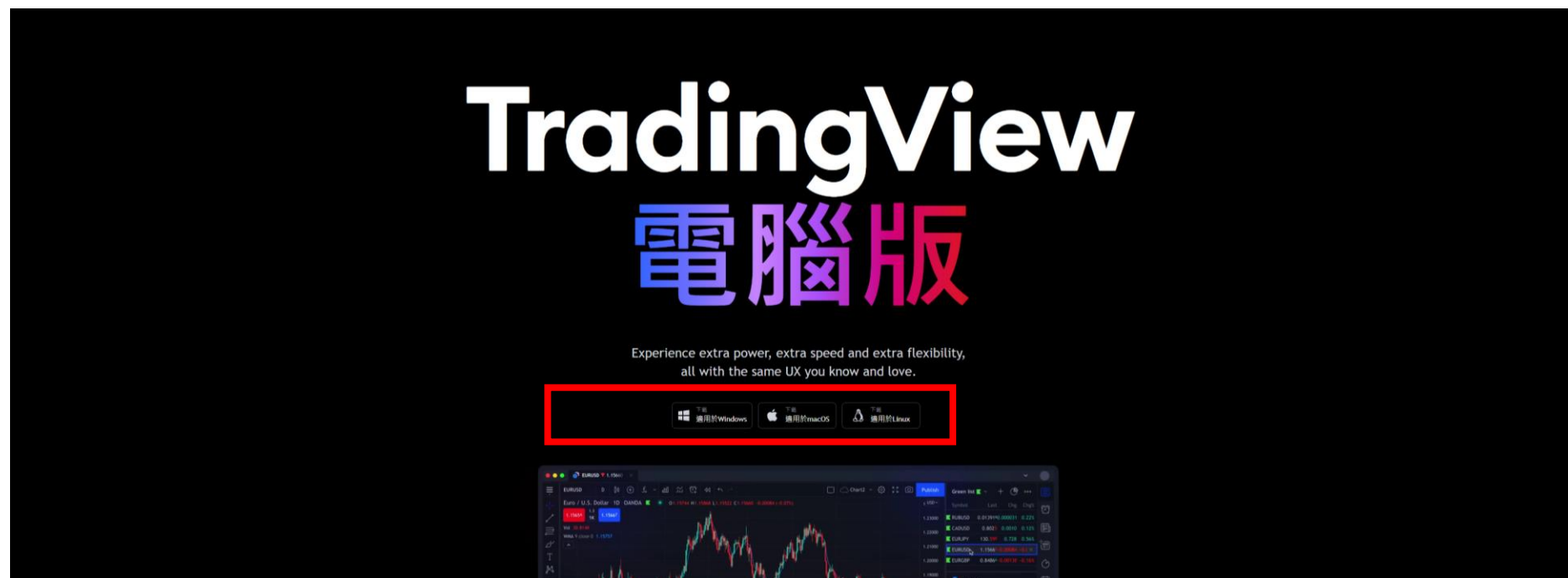


TradingView 基本操作教學

TradingView版本

使用MEGA 7系統，會建議下載安裝並使用電腦版本

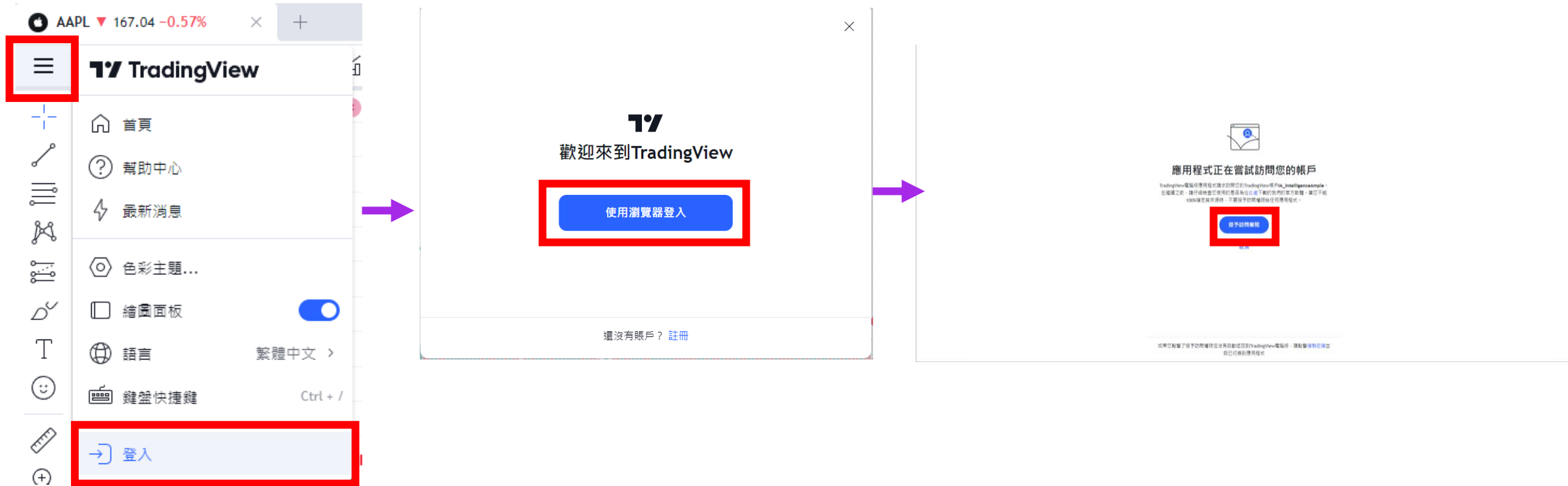
<https://tw.tradingview.com/desktop/>



本教學示範均以Window電腦版本為基礎。

登入/建立TradingView account

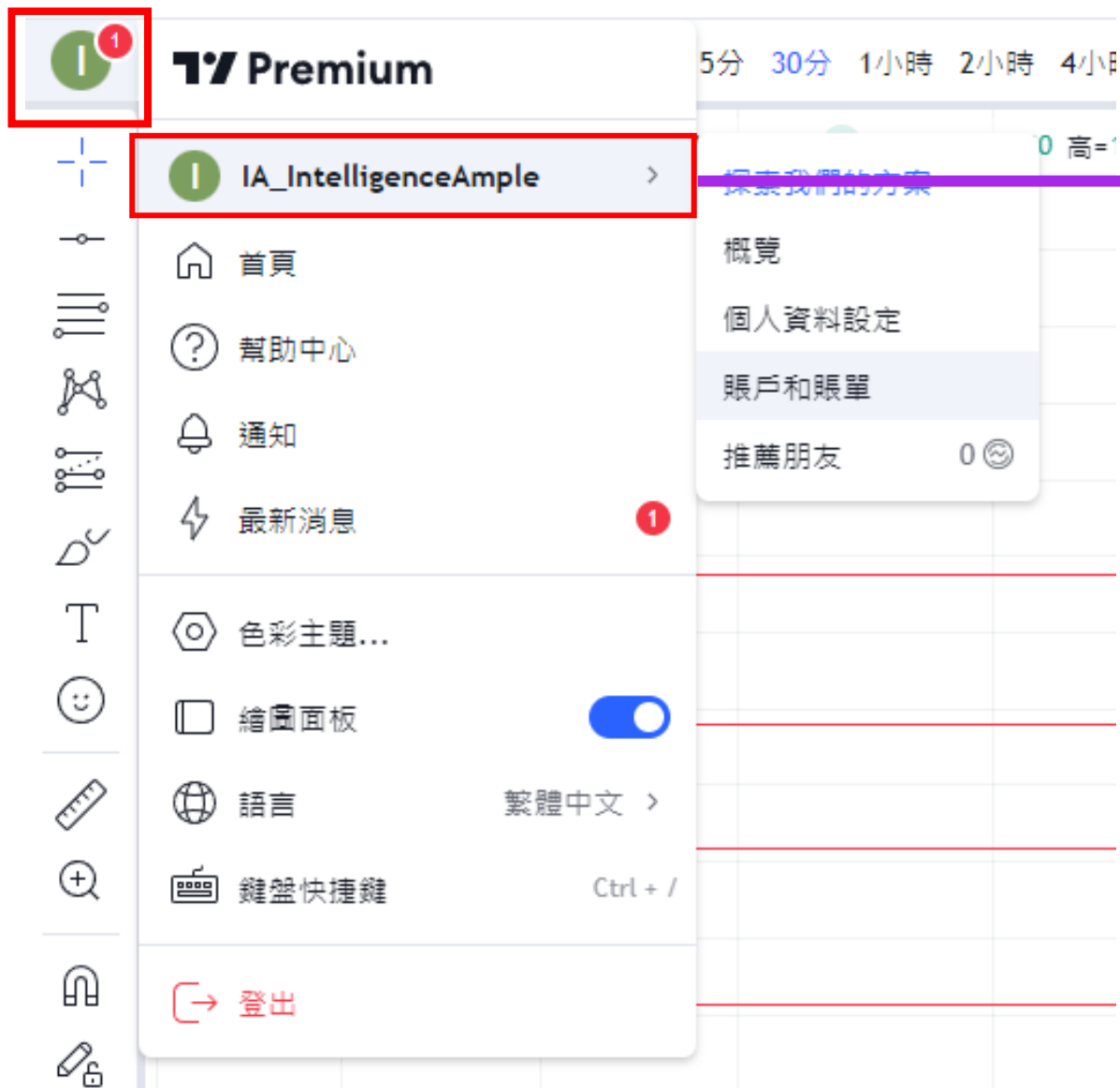
- 下載及安裝完成電腦版程式後，需要登入TradingView，可選用Gmail/Apple ID/Facebook ID或其他電郵地址作為登入帳號。



TradingView ID 點搵？

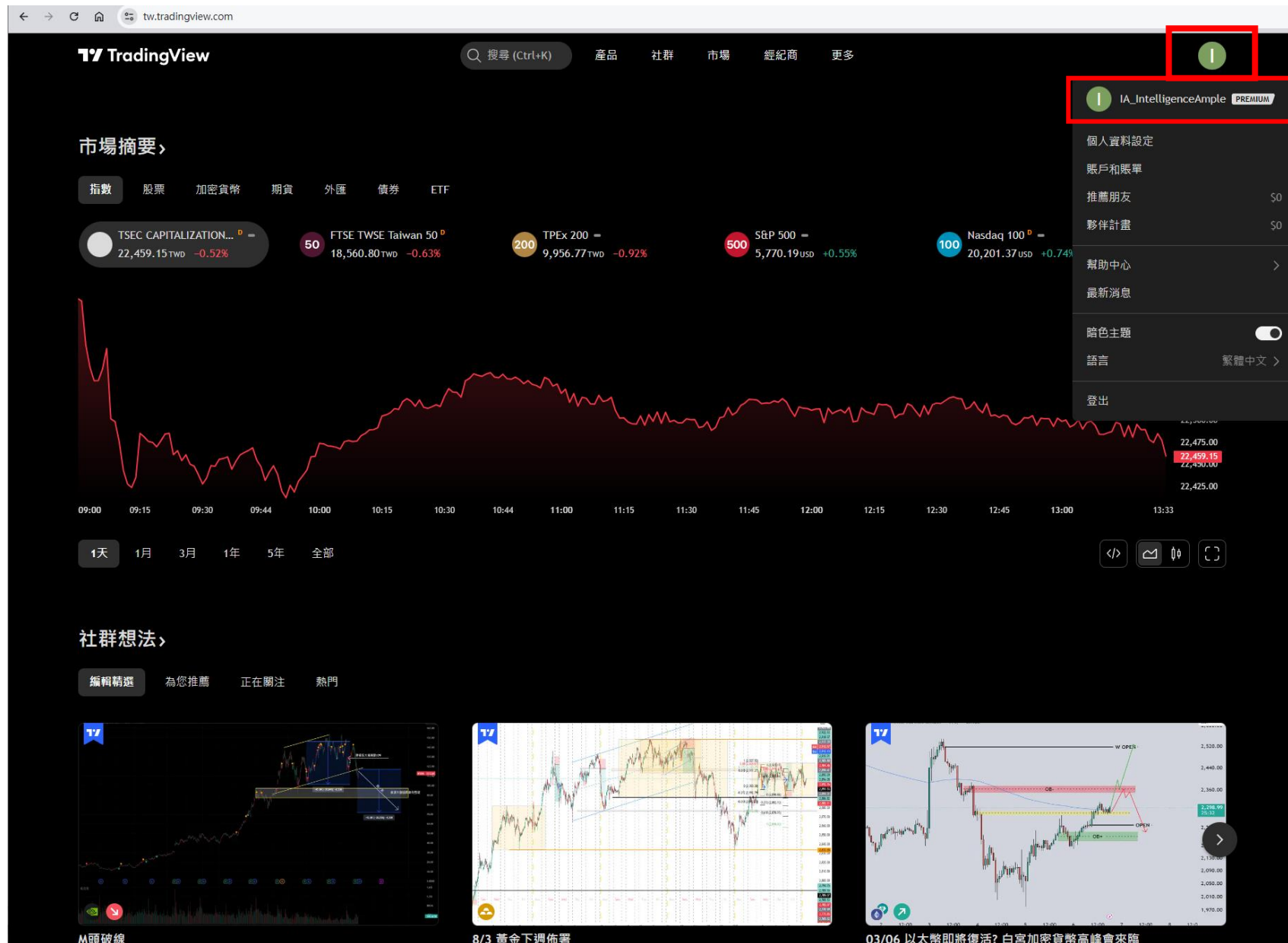
- 如果使用網頁版本，登入後，請點選右上角**icon**，最頂顯示既就係 **TradingView ID**
- 如果使用**APP**版本，登入後，請點擊底部的「選單」，最頂位置顯示既就係 **TradingView ID**
- 如果使用電腦版，登入後，請點選左上角**icon**，最頂顯示既就係 **TradingView ID**

電腦版TradingView ID示範



TRADING VIEW ID

網頁版TradingView ID 示範



TRADING VIEW ID

TradingView 方案選擇

- 可在「賬戶和賬單」內查看當前方案內。



Premium

用最高精度和最多數據來捕捉所有可能機會

\$49.95 / 月

\$599.40 / 年

您每年省下 \$120.00 ⓘ

目前

這是您的當前方案

完整的方案，包括：

- 每個圖表25個指標
- 一個版面8個圖表
- 400個活躍價格快訊
- 400個關於指標、策略或繪圖的活躍技術快訊
- 無限儲存圖表版面
- 秒級時間周期
- 不會過期的快訊
- 4倍量的圖表數據(2萬條K棒)
- 發布僅限邀請的指標
- K線重播中的日內數據增加4倍

TradingView方案選擇常見問題

Q: 係唔係一定要訂閱Premium Plan?

A: 唔係。但不同方案有不同功能及限制，其中包括每幅圖表可顯示之指標數目。例如: MEGA 7系統共7個技術指標，如需要於同一版面同時顯示系統所有指標，則最基本需要訂閱Plus方案。訂閱前可考慮個人需要，並參考各方案之功能及限制：

https://tw.tradingview.com/pricing/?source=main_menu&feature=pricing#plans


Q: 會唔會有訂閱優惠碼?

A: TradingView平台不定時推出訂閱折扣優惠，例如Black Friday Sales, Cyber Monday Sales等等，折扣高達3折。可留意平台推送資料。從未使用TradingView之學員，亦歡迎使用我地推薦連結: https://tw.tradingview.com/?aff_id=144934，領取獎勵金。

TradingView額外數據訂閱

- 可在「賬戶和賬單」內查看額外數據訂閱內容

1




TradingView額外數據訂閱

- 可在「賬戶和賬單」內查看額外數據訂閱內容

即時市場數據

2

取得即時數據







即時市場數據訂閱

我們的付費方案不允許直接從交易所存取官方即時數據，除非這些數據預設是免費的。大多數交易所都會對即時數據收取費用，您需要單獨購買。 ?

每年
每年付費。

每月一次
每月付費。

選擇國家 ▾ 熱門 6 股票&指數 70 期貨 26

<input type="checkbox"/>	 US Stock Markets bundle 股票 指數 NYSE, NASDAQ, NYSE Arca, NASDAQ GIDS, OTC ·  美國	\$9.95 / 月 節省\$7.05 / 月 ⓘ
<input type="checkbox"/>	 NASDAQ Stock Market 股票 NASDAQ ·  美國	\$3.00 / 月

TradingView額外數據訂閱



3


即時市場數據訂閱

我們的付費方案不允許直接從交易所存取官方即時數據，除非這些數據都會對即時數據收取費用，您需要單獨購買。 ?

- 每年
每年付費。
- 每月一次
每月付費。

選擇國家 ▾ 熱門 6 股票&指數 70 期貨 26


 US Stock Markets bundle 股票 指數
NYSE, NASDAQ, NYSE Arca, NASDAQ GIDS, OTC ·  美國



選擇國家

搜尋

北美

 美國

歐洲



CME, CBOT, COMEX, NYMEX – CME集團(包含E-Mini)

美國市場期貨數據

TradingView額外數據訂閱

4


即時市場數據訂閱

我們的付費方案不允許直接從交易所存取官方即時數據，除非這些數據都會對即時數據收取費用，您需要單獨購買。

- 每年
每年付費。
- 每月一次
每月付費。

選擇國家


US Stock Markets bundle 股票 指數
NYSE, NASDAQ, NYSE Arca, NASDAQ GIDS, OTC · 美國



選擇國家

搜尋

- 墨西哥
- 亞太地區
 - 印度
 - 台灣
 - 馬來西亞
 - 巴基斯坦
 - 泰國
 - 香港
 - 日本
 - 澳洲



HKFE — 香港期貨交易所








香港市場期貨數據

市場數據訂閱:

<https://tw.tradingview.com/data-coverage/>

香港指數期貨數據

數據源	延遲數據 免費	即時數據 非專業用戶, 每月	即時數據 專業用戶, 每月
 恆生指數 指數 HSI · 中國香港	N/A	\$0.00	N/A
 香港證券交易所 股票 指數 SEHK · 中國香港	15 分鐘	\$18.00	\$20.00
 香港期貨交易所 期貨 HKFE · 中國香港	15 分鐘	\$4.00	\$4.00

數據源	延遲數據 免費	即時數據 非專業用戶, 每月	即時數據 專業用戶, 每月
 美國股票市場組合 股票 指數 包括: NYSE、NASDAQ、NYSE Arca、NASDAQ_GIDS、OTC · 美國 了解更多	N/A	\$9.95 節省\$7.05 / 月 ⓘ	N/A
 納斯達克股票市場 股票 NASDAQ · 美國	N/A ⓘ	\$3.00	\$27.00
 納斯達克全球指數數據服務 指數 NASDAQ (GIDS) · 美國	15 分鐘	\$5.00	N/A
 紐約證券交易所 股票 NYSE · 美國	N/A ⓘ	\$3.00	\$48.00
 NYSE ARCA & MKT 股票 ARCA · 美國	N/A	\$3.00	\$25.00
 場外交易市場 股票 OTC · 美國	15 分鐘	\$3.00	\$50.00
 CME集團(包含E-mini) 期貨 CME, CBOT, COMEX, NYMEX · 美國 了解更多	10 分鐘	\$7.00	N/A

美國指數期貨數據

TradingView額外數據訂閱常見問題

Q: 係唔係一定要訂閱數據?


A: 如果大家用系統睇即市指數期貨(例如HSI!,YM!)，就必須要訂閱市場數據。TradingView作為看盤工具並無提供免費即時數據。未有訂閱實時數據之圖表數據可能延誤報價10-15分鐘。

Q: 如果用其他數據供應商之商品代號，亦可以使用MEGA 7系統嗎?

A: 只要數據供應商有提供指標所需要之數據作運算，指標即可顯示。但請注意數據供應商提供之數據準確性或延誤性有機會導致指標運算偏差。建議使用交易所提供之數據(付費數據)為準。

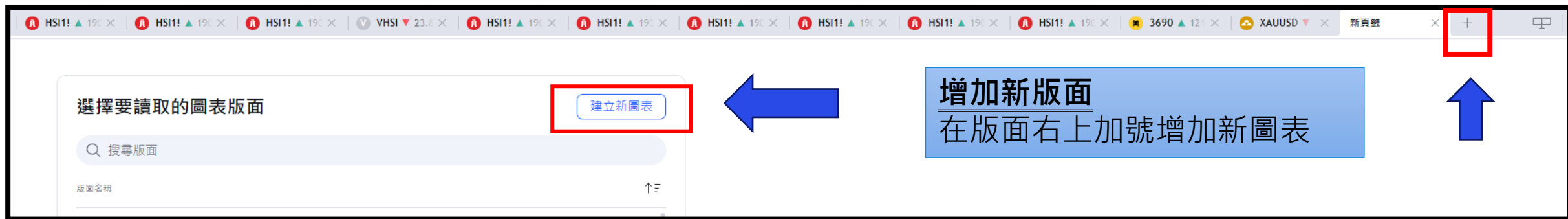
Q: 數據訂閱有優惠嗎?

A: 沒有! 數據收費為交易所收取之費用，優惠並不適用。



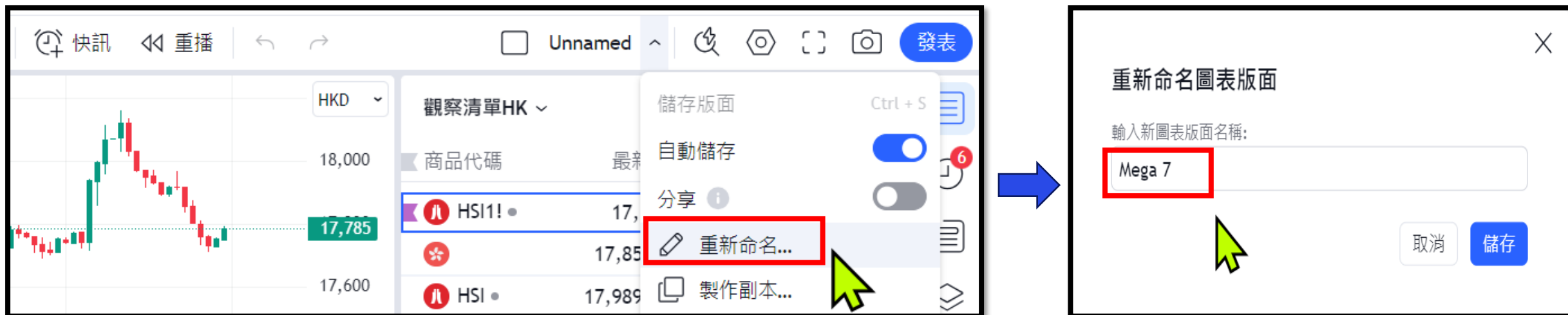
基本版面設置

新版面及更改版面名稱



更改版面名稱及儲存

圖表右上方按管理版面可按出清單，並為圖表重新命名



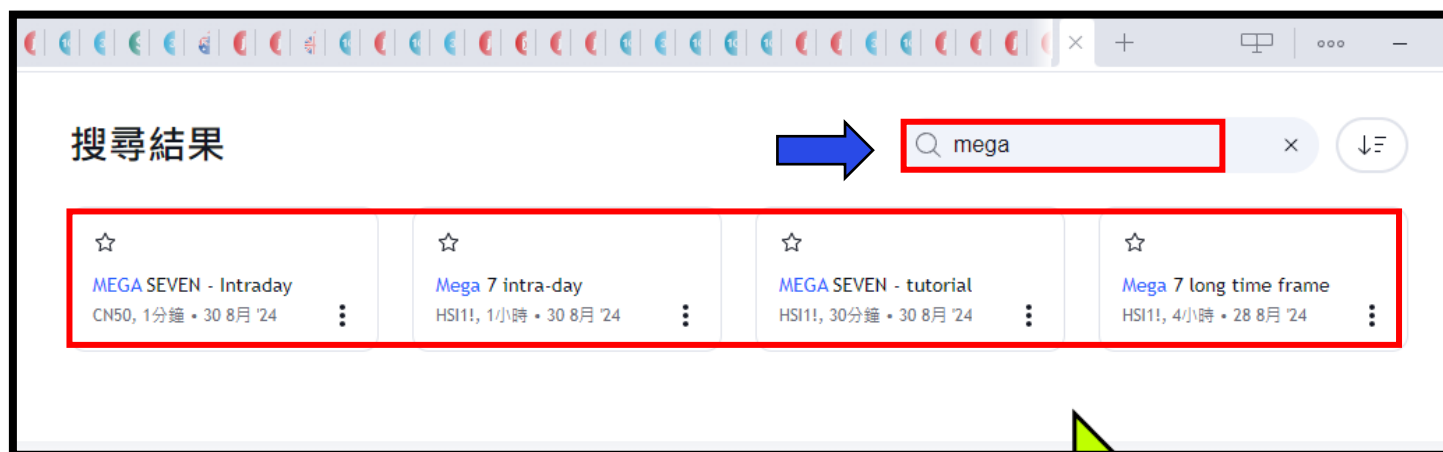
搜尋/加載已儲存版面

搜尋



加載

圖表右上方按管理版面可按出清單，並選加載版面



製作副本

將整個版面複製另存為新版面，新版面可用於其他商品或週期，而只需要更改商品 / 週期便可，無需重新修改指標



建立清單

在右上方清單內，按+後，搜尋常用商品並增加到清單，方便點擊查閱

1

2

3

商品代碼	最新價	漲跌	漲跌%
HSI!	17,785	-165	-0.92%

增加商品代碼

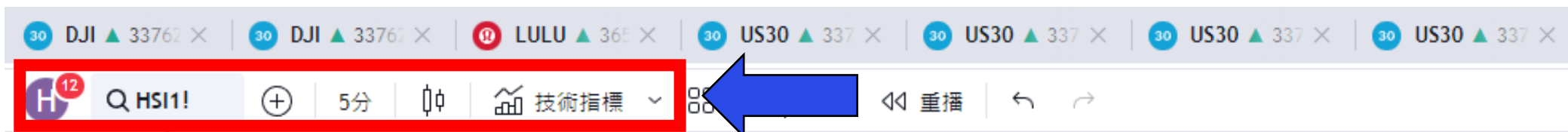
搜尋

全部 股票 基金 期貨 外匯 加密貨幣 指數 債券 經濟 期權

美 3690	MEITUAN	stock HKEX	+
700	TENCENT HOLDINGS LIMITED	stock HKEX	+
NVDA	NVIDIA CORPORATION	stock NASDAQ	+
BTC	GRAYSCALE BITCOIN MINI TRUST (BTC)	fund etf Arca	+
AAPL	APPLE INC.	stock NASDAQ	+
TSLA	TESLA, INC.	stock NASDAQ	+

商品搜尋/更改圖表週期/更改圖表類型/指標搜尋

可從左上角工具列更改商品,更改圖表週期,更改圖表類型及搜尋指標



商品	指數	期貨
恒指	HSI	HSI!
國指	HSECI	HHI!
科指	HSTECH	HTI!
道指	DJI	YM!
納指	NDX	NQ1!
標普500	SPX	ES1!

將常用時區加至工具列

按時區旁邊的星星將常用時區加至工具列



更改時區及交易時段

圖表右下方可查看時區及所顯示交易時段



16:45:50 (UTC+8)

更改版面格式 (e.g. 同一版面顯示1分鐘及5分鐘圖)

圖表右上方，圖表名稱旁，
「選擇版面」可將圖表版面切換成顯示不同時區



Unnamed 儲存 發表

- 1 [Icon]
- 2 [Icon]
- 3 [Icon]
- 4 [Icon]
- 5 [Icon]
- 6 [Icon]
- 7 [Icon]
- 8 [Icon]
- 9 [Icon]
- 10 [Icon]
- 12 [Icon]
- 14 [Icon]
- 16 [Icon]

增加指標

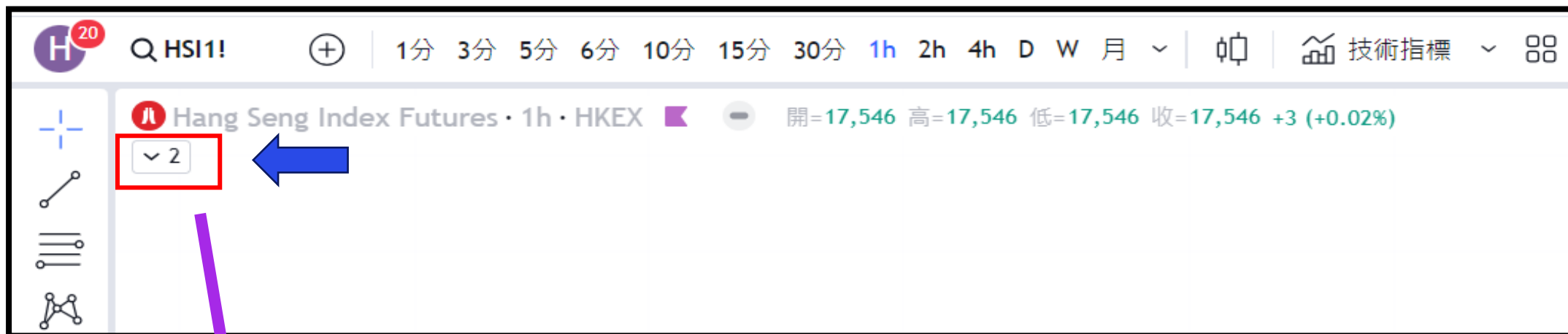
- 按一下指標名稱即可增加至圖表
- Mega 7 指標啟用後應在“僅限邀請脚本”出現; 如以下指標未能出現，請聯絡 Koey
- TradingView包含的技術指標可在“搜尋”/“技術”位置查找; 可按旁邊的星星將常用指標增加至“收藏”



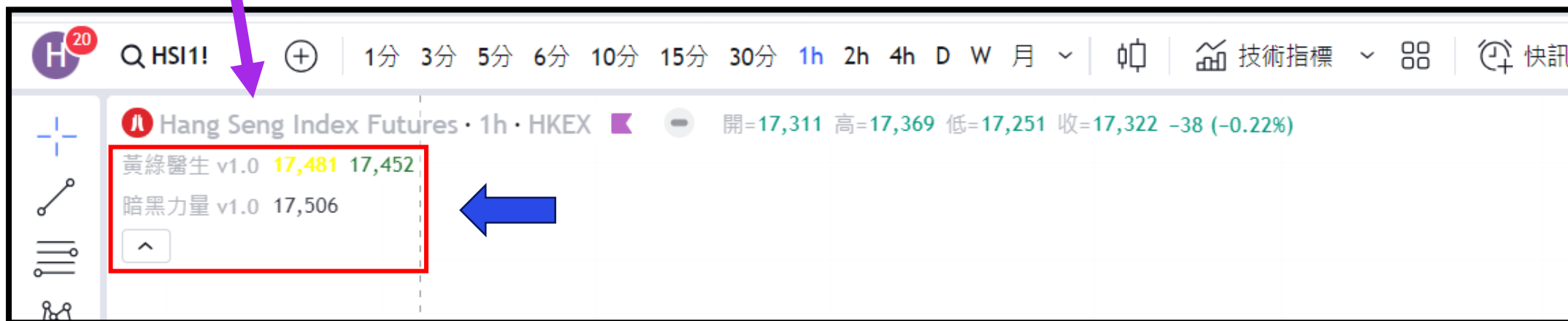
在版面顯示已增加指標

按圖表左上方數字可顯示已增加指標

1



2



隱藏/設定/查看原始碼/移除指標

顯示已增加指標後，滑向指標名稱，按“設定”可更改指標參數及樣式



圖表顯示商品浮水印

右鍵點擊設定，圖表設定
下Canvas選浮水印

圖表設定

- 商品代碼
- 狀態列
- 比例和線條
- 版面
- 交易
- 事件

圖表基本樣式

- 背景: 漸層
- 網格線: 垂直和水平
- 十字準線
- 浮水印
- 刻度
- 文字: 12
- 線條
- 按鈕
- 導航: 游標移動時可見
- 窗格: 游標移動時可見
- 利益率

設定

取消 確認

顯示K線倒數計時/標籤

右鍵點擊設定，圖表設定下的刻度，設定所需標籤

圖表設定 1/2

- 商品代碼
- 狀態列
- 比例和線條**
- 版面
- 交易
- 事件

價格刻度

貨幣和單位

坐標模式 (A和L)

鎖定價格對K線比例

刻度放置

價格標籤和價格線

無重疊標籤

加號按鈕 ?

K棒關閉倒數計時

商品代碼

前一天收盤價

範本

圖表設定 2/2

K棒關閉倒數計時

- 商品代碼
- 狀態列
- 比例和線條**
- 版面
- 交易
- 事件

商品代碼

前一天收盤價

指標和財務數據

盤前/盤後市場

高價和低價

買入價和賣出價

時間刻度

標籤上的星期幾

日期格式

時間小時格式

範本

建立快訊

當條件乎合時，TradingView會作出提示，
例如價格升穿某價位或指標

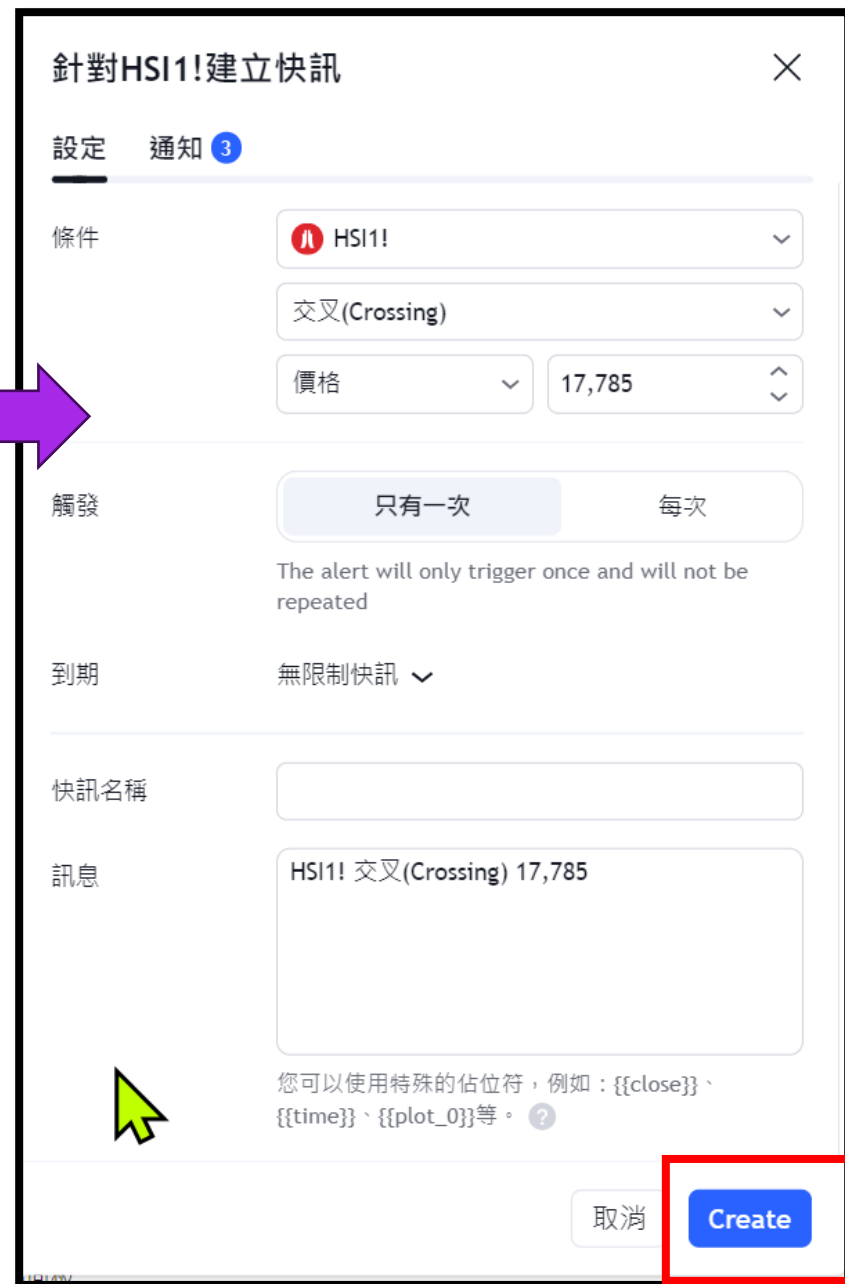
1




3



2

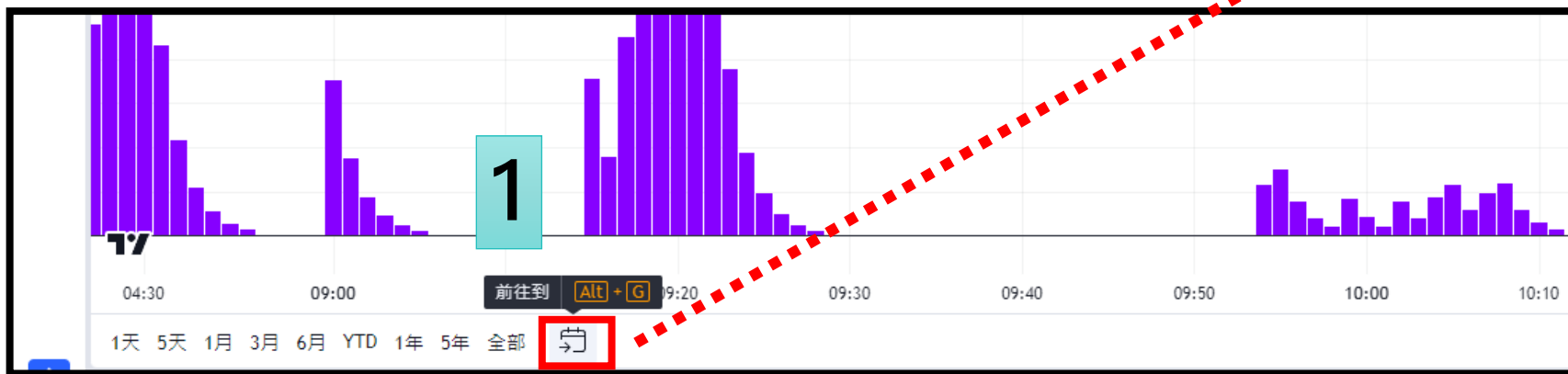




回測(Back Testing)

1. 前往至指定時間

2



前往到

日期 自訂範圍

2023-06-09 00:00

六月 2023

周一 周二 周三 周四 周五 周六 周日

		1	2	3	4	
5	6	7	8	9	10	11
12	13	14	15	16	17	18
19	20	21	22	23	24	25
26	27	28	29	30		

取消 前往到




2. K線回放 (Back testing)


在K線重播模式下，可以根據歷史數據進行交易。這是與模擬交易不同的交易模式。交易數據，整體結果僅在時段本身可用，它們不會保存在任何地方。



2 打開重播面板後，圖表進入選擇起點模式。將滑鼠停在圖表頁面上，您將看到一條帶有剪刀的藍色垂直線

3 要手動向前移動一步，請點擊前進按鈕





繪圖

繪圖工具

按工具旁邊的星星將常用工具加至工具列

1



水平線



測量工具

