


Soins de stomie : focus sur la peau péristomiale et ses défis



**STÉPHANIE LAFERRIÈRE
INFIRMIÈRE CLINICIENNE STOMOTHÉRAPEUTE
CIUSSS DE L'ESTRIE-CHUS**

Compétences CanMEDS



	<p>Expert médical (En tant qu'experts médicaux, les médecins assument tous les rôles CanMEDS et s'appuient sur leur savoir médical, leurs compétences cliniques et leurs attitudes professionnelles pour dispenser des soins de grande qualité et sécuritaires centrés sur les besoins du patient. Pivot du référentiel CanMEDS, le rôle d'expert médical définit le champ de pratique clinique des médecins .)</p>
	<p>Communicateur (En tant que communicateurs, les médecins développent des relations professionnelles avec le patient et ses proches ce qui permet l'échange d'informations essentielles à la prestation de soins de qualité.)</p>
X	<p>Collaborateur (En tant que collaborateurs, les médecins travaillent efficacement avec d'autres professionnels de la santé pour prodiguer des soins sécuritaires et de grande qualité centrés sur les besoins du patient.)</p>
X	<p>Leader (En tant que leaders, les médecins veillent à assurer l'excellence des soins, à titre de cliniciens, d'administrateurs, d'érudits ou d'enseignants et contribuent ainsi, avec d'autres intervenants, à l'évolution d'un système de santé de grande qualité.)</p>
	<p>Promoteur de santé (En tant que promoteurs de la santé, les médecins mettent à profit leur expertise et leur influence en oeuvrant avec des collectivités ou des populations de patients en vue d'améliorer la santé. Ils collaborent avec ceux qu'ils servent afin d'établir et de comprendre leurs besoins, d'être si nécessaire leur porte-parole, et de soutenir l'allocation des ressources permettant de procéder à un changement.)</p>
	<p>Érudit (En tant qu'érudits, les médecins font preuve d'un engagement constant envers l'excellence dans la pratique médicale par un processus de formation continue, en enseignant à des tiers, en évaluant les données probantes et en contribuant à l'avancement de la science.)</p>
	<p>Professionnel (En tant que professionnels, les médecins ont le devoir de promouvoir et de protéger la santé et le bien-être d'autrui, tant sur le plan individuel que collectif. Ils doivent exercer leur profession selon les normes médicales actuelles, en respectant les codes de conduite quant aux comportements qui sont exigés d'eux, tout en étant responsables envers la profession et la société. De plus, les médecins contribuent à l'autoréglementation de la profession et voient au maintien de leur santé.)</p>

Conflits d'intérêts



Nature des relations	Nom de l'organisation à but lucratif ou sans but lucratif
Les paiements directs incluant les honoraires	Hollister
La participation à des comités consultatifs	

Objectifs



Connaitre le matériel et leurs utilités



Reconnaitre les complications péristomiales et leurs pistes de solutions



Savoir quand référer

Appareillage plat

5



Plat



Appareillage plat

6



Plat



Appareillage convexe

7




Convexité



Accessoires



Pâte

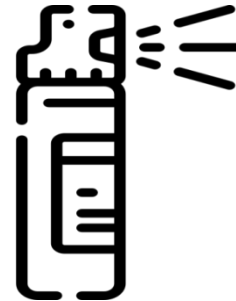


Anneau

Accessoires



Poudre à stomie



Protecteur cutané
liquide



**LES 5 COMPLICATIONS PÉRISTOMIALES LES
PLUS COURANTES**

Prolapsus

11



Source: CISSS Montérégie-Ouest

Corriger temporairement Réduire le prolapsus

12



Positionnement
sur le dos



Compression
manuelle



Froid

Accommoder


13



Plat



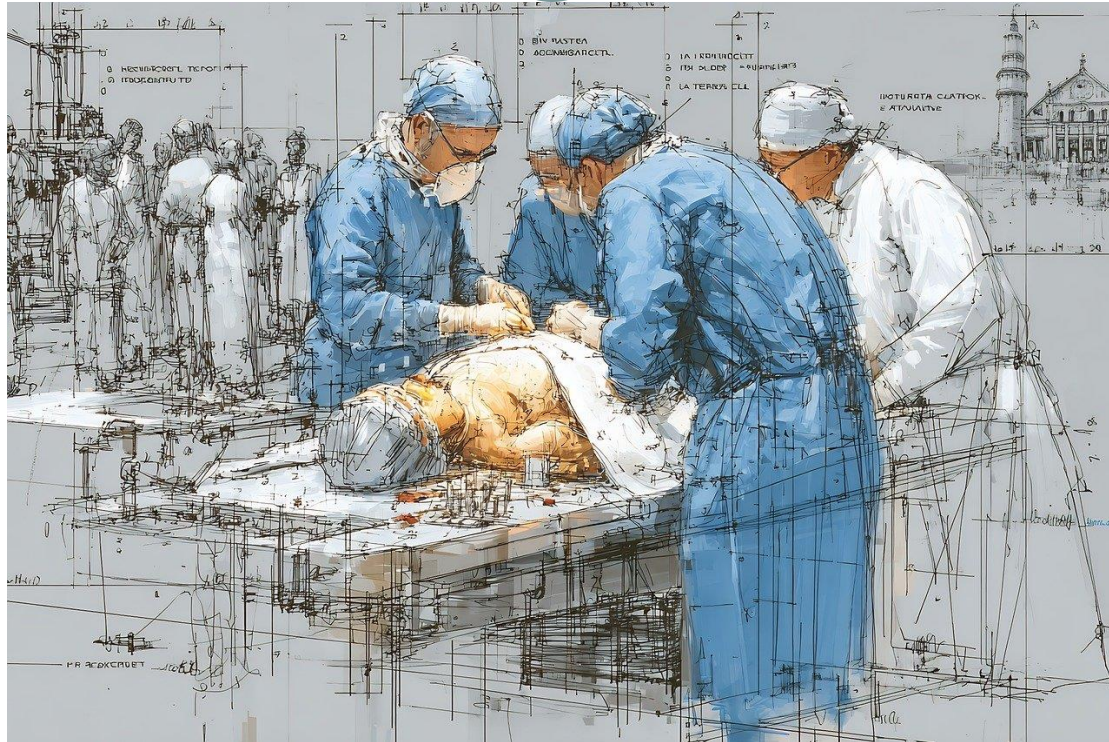
Pâte



Anneau

Traiter

14




Granulomes

15



Friction



Résidus de suture



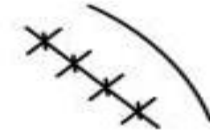
Source: CIUSSS de l'Estrie-CHUS

Corriger

16



Vérifier et corriger la grandeur
de la découpe



Retirer les points résiduels

Plusieurs étiologies possibles



Source: CIUSSS Nord de l'île de Montréal

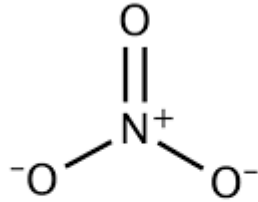
Doute sur l'étiologie



Biopsie

Traiter

19



Ag^+

Nitrate d'argent

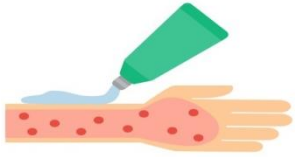


Cautérisation ou
excision



Dermatite allergique

20

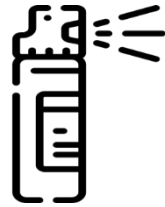




Agent allergène



Source: CISSS Montérégie-Ouest

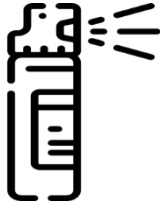
Corriger



Corriger



TEMPORAIREMENT



Protecteur
cutané liquide

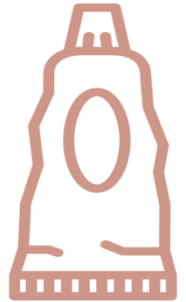


Protecteur
cutané solide

MESURE OPTIMALE



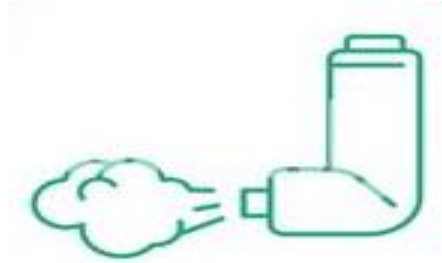
A



B

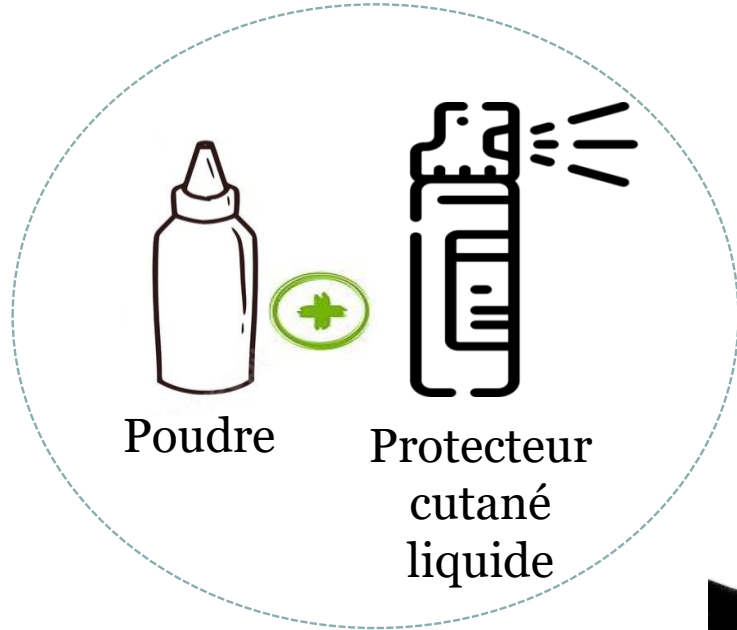


Traiter



Cortisone topique

- Flovent
- Clobetazol 0,05% lotion



Poudre

Protecteur
cutané
liquide



Folliculite

24



Forte pilosité



Épilation



Rasage à la pioche



Source: Centre intégré de santé et de services sociaux de la Côte-Nord

Corriger

25



Dissolvant
adhésif




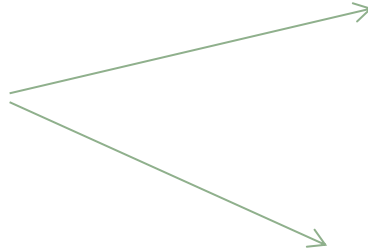
Rasoir
électrique

Traiter

26



Solution/savon
antiseptique



Peau



Instrument



Infection fongique

27



Microclimat



Source: CIUSSS de l'Estrie-CHUS

Corriger

28




Corriger la
fuite



Gestion de
l'humidité



Assécher la
peau et
l'appareillage à
stomie



Éviter les adhésifs
supplémentaires

Traiter

29



Solution antiseptique



Antifongique
oral



Nystatin ou Miconazole 2% (vaporisateur)
et protecteur cutané liquide



Dermatite irritative

30



Selle/urine en
contact avec la peau



Corriger




Vérifier la
découpe



Convexité



Pâte



Anneau

Corriger

Gestion des selles liquides



Médication
Chimiothérapie



Intestin court
Radiothérapie
Maladie inflammatoire

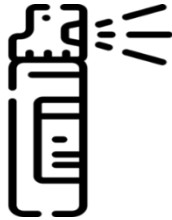


Alimentation

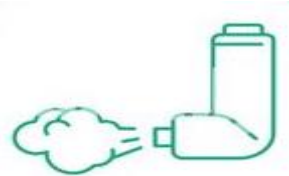
Traiter



Poudre



Protecteur
cutané



Cortisone topique



Source: CIUSSS de l'Estrie-CHUS



Références



- Boyles, A., Voegeli, D., Beeckman, D., Fletcher, J., Kottner, J., McNichol, L., Stenius, M., ..., Moore, Z. (2020). International Best Practice Recommendations. Prevention and management of moisture-associated skin damage (MASD). Wounds International.
- Colwell, J. (2021). Core curriculum. Ostomy management (2nd ed.). Wound, Ostomy, and Continence Nurses Society. Wolters Kluwer.
- Landmann, R. G. et Cashman L. A. (2022). Ileostomy or colostomy care and complications.
- McNichol, L., Bliss, D. Z. et Gray, M. (2022). Moisture-Associated Skin Damage: Expanding Practice Based on the Newest ICD-10-CM Codes for Irritant Contact Dermatitis Associated With Digestive Secretions and Fecal or Urinary Effluent From an Abdominal Stoma or Enterocutaneous Fistula. Journal of Wound, Ostomy and Continence Nurses Society, 49(3), 235-239. <https://doi.org/10.1097/WON.0000000000000873>
- Steinhagen, E., Colwell, J. et Cannon, L. (2017). Intestinal Stomas—Postoperative Stoma Care and Peristomal Skin Complications. Clinics in Colon and Rectal Surgery, 30(3), 184-192. <https://doi.org/10.1055/s-0037-1598159>
- World Council of Enterostomal Therapists (WCET). (2020). WCET International Ostomy Guideline (IOG) Recommendations 2020. https://cdn.ymaws.com/wceten.org/resource/resmgr/io_guidelines/iog_2020_recommendations_tra.pdfWorld Gastroenterology Organisation. (2010). Constipation : une approche globale.