



RED DE EMERGENCIA MEXICANA

GRAFICO MENSUAL BANDA 7095

TOTAL DE ESTACIONES REPORTADAS DEL 3 DE ENE AL 31 ENE

ESTADOS CON MAYOR PARTICIPACION.

- 1.- BAJA CALIFORNIA SUR 160 ESTACIONES
- 2.- DURANGO 138 ESTACIONES
- 3.- AGUASCALIENTES Y MICHOACAN (EMPATARON) CON 97 ESTACIONES CADA UNO
- 4.- CDMX 94 ESTACIONES
- 5.- EDMX 92 ESTACIONES
- 6.- GUANAJUATO 85 ESTACIONES
- 7.- ZACATECAS 81 ESTACIONES
- 8.- SINALOA 78 ESTACIONES
- 9.- TAMAULIPAS 75 ESTACIONES
- 10.- JALISCO 73 ESTACIONES

ZONA 1 LOS 3 ESTADOS CON MAYOR PARTICIPACION

MICHOACAN 97 ESTACIONES

CDMX 94 ESTACIONES

EDOMEX 92 ESTACIONES

ZONA 2 LOS 3 ESTADOS CON MAYOR PARTICIPACION

BAJA CALIFORNIA SUR 160 ESTACIONES

DURANGO 138 ESTACIONES

AGUASCALIENTES 97 ESTACIONES

ZONA 3 LOS 3 ESTADOS CON MAYOR PARTICIPACION

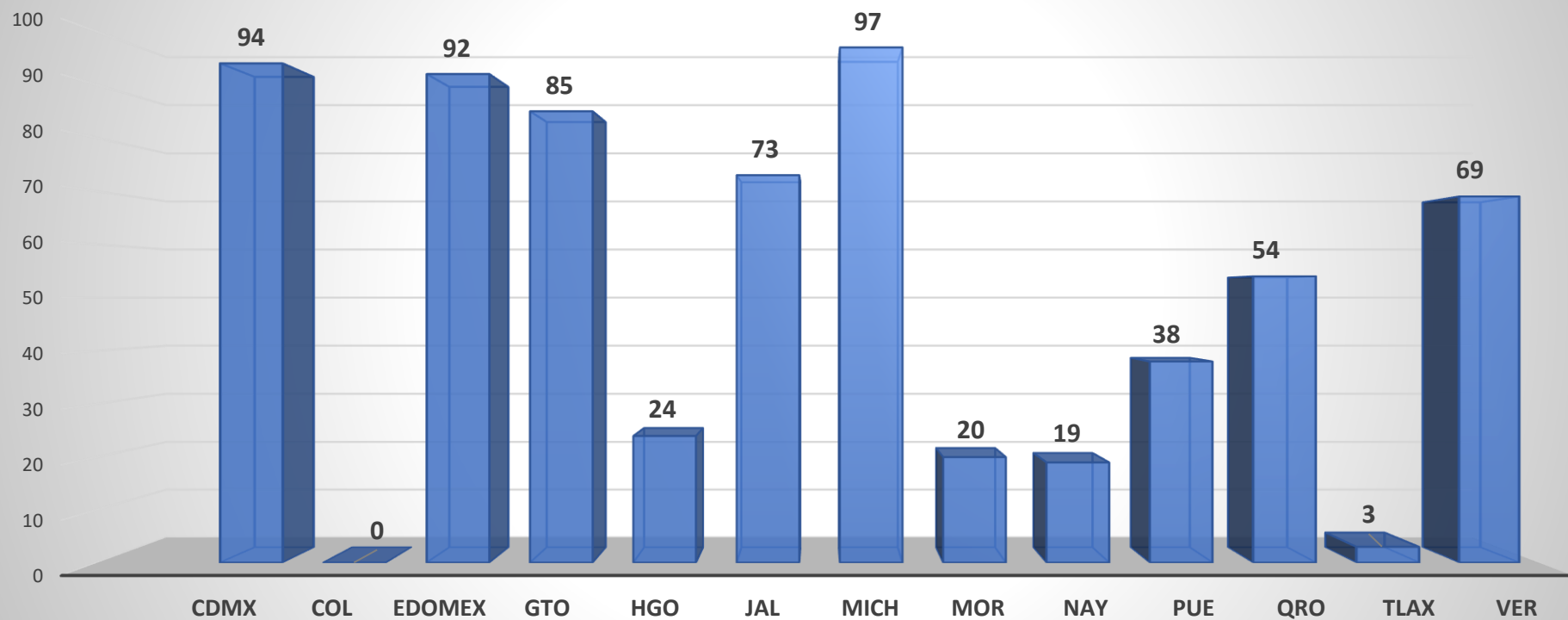
TABASCO 43 ESTACIONES

OAXACA 27 ESTACIONES

YUCATAN 15 ESTACIONES



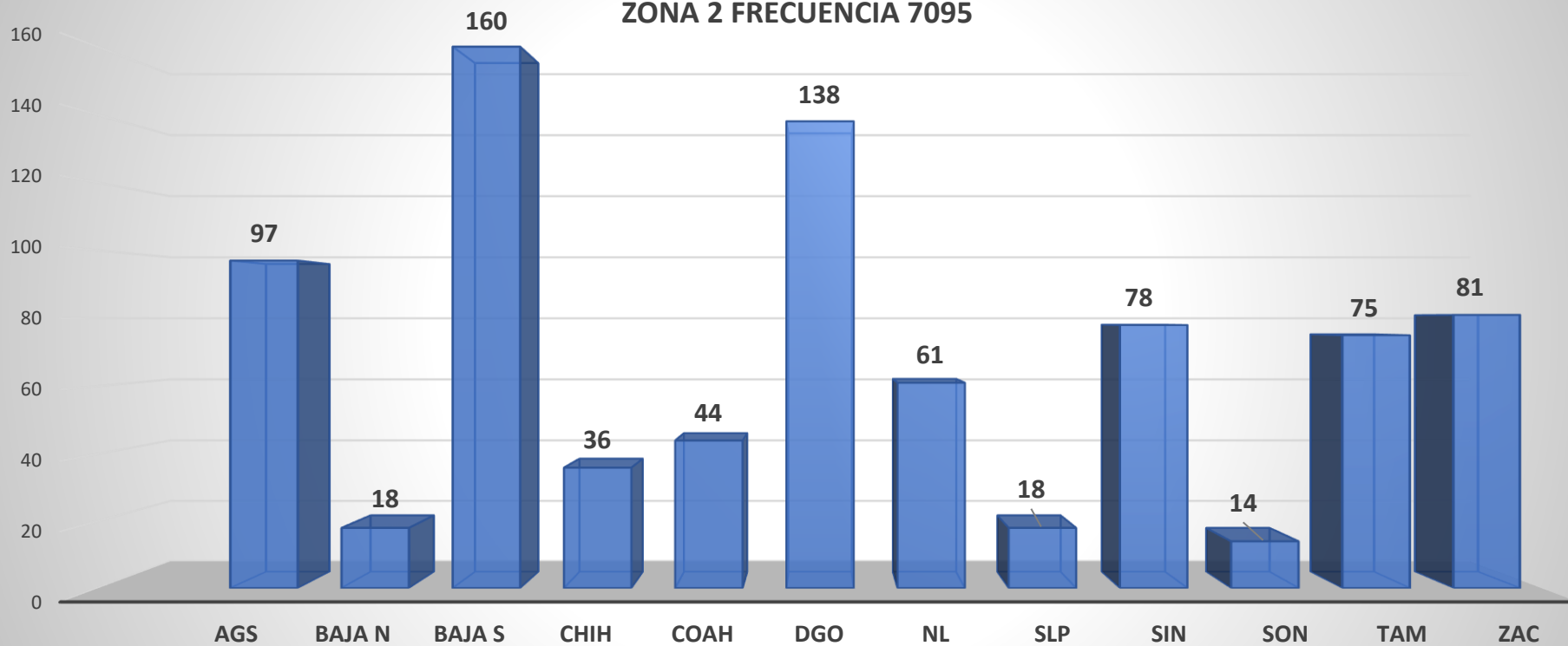
ARARM RED DE EMEREGNCIA MEXICANA
TOTAL DE ESTACIONES REPORTADAS DEL 3 ENE-31 ENE
ZONA 1 FRECUENCIA 7095



	CDMX	COL	EDOMEX	GTO	HGO	JAL	MICH	MOR	NAY	PUE	QRO	TLAX	VER
■ 3 Ene-31 Ene	94	0	92	85	24	73	97	20	19	38	54	3	69



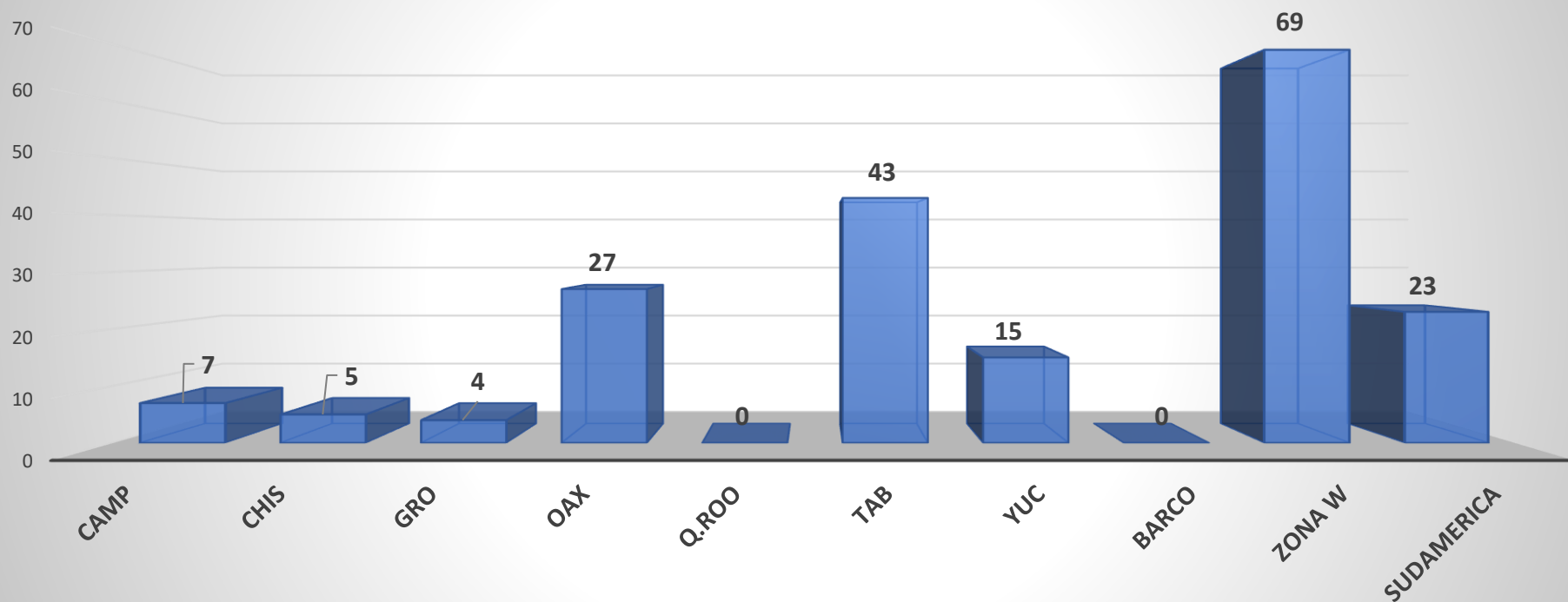
ARARM RED DE EMERGENCIA MEXICANA
TOTAL DE ESTACIONES REPORTADAS DEL 3 ENE-31 ENE
ZONA 2 FRECUENCIA 7095



	AGS	BAJA N	BAJA S	CHIH	COAH	DGO	NL	SLP	SIN	SON	TAM	ZAC
■ 3 Ene-31 Ene	97	18	160	36	44	138	61	18	78	14	75	81



ARARM RED DE EMERGENCIA MEXICANA
TOTAL DE ESTACIONES REPORTADAS DEL 3 ENE-31 ENE
ZONA 3 FRECUENCIA 7095



	CAMP	CHIS	GRO	OAX	Q.ROO	TAB	YUC	BARCO	ZONA W	SUDAMERICA
■ 3 Ene-31 Ene	7	5	4	27	0	43	15	0	69	23