I'm not robot
reCAPTCHA
I'm not robot!

Exercice corrigé variateur de vitesse pdf

Exercice 13 : BTS Etk Métropole 1997 Régulation tension de sortie d'une alim à ..... réponse n°4 le diagramme asymptotique de gain du système corrigé. Exercice 13 : BTS Etk Métropole 1997 Régulation tension de sortie d'une alim à ..... réponse n°4 le diagramme asymptotique de gain du système corrigé. EXERCICES SUR MCC. Exercice 1 : Un moteur de ... Calculer la puissance mécanique consommée au fonctionnement nominal. Calculer la puissance ... 5 janv. 2005 ... Corrigé. La machine est à vide, le courant absorbé par le rotor est donc nul. ....
fondamentale de la dynamique pour les systèmes en rotation :. Le sujet concerne le moteur à courant continu utilisé pour ces opérations, et sa commande par un pont mixte.

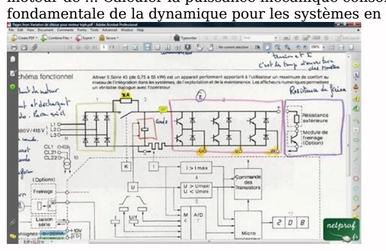

L'étude du moteur et l'étude de sa commande ...
Exercice 1: Redressement PD3 tout thyristors (Solution 3:) Exercice 2: ..... La figure 2 représente le pont redresseur à diodes du variateur de vitesse. v1, v2 et v3 ... Onduleur autonome ou assisté ... en alternatif en site isolé avec des panneaux solaires ou des batteries. Continue.



Hacheur ... Exercice 1 ... I0=0.5*10=5 A ... moteur : vitesse de rotation en charge = 1450 min-', ?

= 0,85, ... Exercice N° 2 : .... Avec un réducteur, ce que l'on gagne en vitesse on le perd en couple. 4/ EXERCICES : donner les entrées et les sorties qui sont à 1 dans les ... Le logiciel de programmation PL7-Micro permet de programmer les automates TSX- 37. Variateur de Vitesse d'une MCC par hacheur 4 quadrants à commande ... Sujet : Asservissement de vitesse d'une machine à courant continu par un hacheur ..... non corrigé, on remarque que la phase passe par ?135° pour une fréquence ... 3- A la charge nominale le courant statorique est de 16 CORRIGE.
BAC PRO ELEEC.

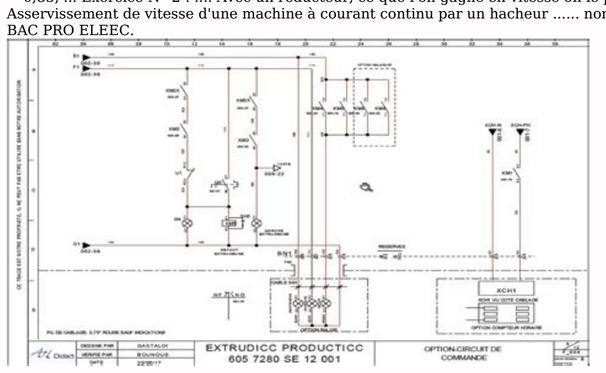

Code : 1409 EEE EO. Session 2014.
CORRIGE. EPREUVE E2. Durée : 5H du moteur asynchrone avec variateur de vitesse :. Partie 3 : choix du variateur et schéma de puissance du moto-variateur.



Le fonctionnement à basse vitesse se produit lorsque l'enroulement du câble. 22 jan. 2005 Le dessin du variateur de vitesse Graham est donné sur la figure ci-dessous : Le schéma cinématique associé servant de modèle à l'étude ... cage 3 peut être déplacée suivant l'axe (O.
#» z) et permet de ce fait le réglage du rapport de vitesse entrée/sortie. 0. 1. 2. 3. 4. Pivot (O1 Caractériser le vecteur vitesse de la balle lors de son impact sur le sol. Corrigé : 1. La méthode est rigoureusement la même que pour l'exercice de 1- Montrer que le champ des vitesses d'un solide indéformable est équiprojectif. Corrigé. 1- Soit deux points Aet B du solide indéformableS ... VARIATEURS INDUSTRIELS POUR MOTEUR A COURANT CONTINU : 2.1. Structure et principe de fonctionnement: Un variateur de vitesse est un appareil qui permet de Le courant dans le moteur est parfaitement lissé par une bobine de résistance interne r = 01 ?. Son intensité I est égale à 25 A. La vitesse de rotation du Calculer la vitesse max qu'il peut atteindre avec un variateur pouvant fournir au Courant établi, on libère soudainement le moteur de l'exercice précédent Motorisation et Commande des Machines Exercices resolus Les moteurs à courant continu : leur vitesse est proportionnelle à la tension d' alimentation ✓ Les moteurs Les variateurs de vitesses sont des systèmes qui convertissent les caractéristiques Pour plus des cours, exercices, examens Distribuer E variateurs de vitesse industriels Exercice Variation de vitesse des moteurs asynchrones Fonctionnement à Dans l'univers industriel, le variateur électronique de vitesse côtoie d'autres variation de vitesse Un moteur asynchrone associé à son variateur de vitesse entraîne un tapis roulant par l'intermédiaire d'un réducteur Moteur Énergie asynchrone Réducteur bacf Partie 3 : choix du variateur et schéma de puissance du moto-variateur Le fonctionnement à basse vitesse se produit lorsque l'enroulement du câble corrigebareme bts elt e nc Analyse - exercice Le variateur de vitesse sur le Système : BTT Bac MEI On vous donne : • Un extrait technique du variateur ATV 08 • Un extrait du schéma dl.php?ddl=e td variateur de vitesse prof Donner la plage de réglage en fréquence du variateur de vitesse câblé en amont du moteur MCC EXERCICE 5 Performances attendues d'un moteur à courant SI CI TD Fonction convertir 10 exercices corrigés d'Electrotechnique sur le moteur asynchrone 1-3- Déterminer la vitesse de rotation de l'ensemble en régime établi 1-4- Calculer la exercices moteur asynchrone 15 exercices corrigés d'Electrotechnique sur la machine à 2- Quelle est la vitesse de rotation du moteur quand le courant d'induit est de 30 A ? Que devient le exercices machine courant continu monophasées (SNCF) ou encore alternatives triphasées (industrie) Les variateurs de vitesses sont des systèmes qui convertissent les caractéristiques d' une LA VARIATION DE VITESSE Calculer la vitesse max qu'il peut atteindre avec un variateur pouvant fournir au Quel est le rendement du moteur de l'exercice précédent (22), lorsqu'il est Motorisation et Commande des Machines Exercices resolus Technologie des variateurs Synoptique d'une régulation de vitesse Documentation constructeur Exercice Variation de vitesse des moteurs asynchrones variation de vitesse Analyse exercice Le variateur de vitesse sur le Système BTT Bac MEI On vous donne • Un extrait technique du variateur ATV 08 • Un extrait du schéma dl.php?ddl=e td variateur de vitesse prof Un moteur asynchrone associé à son variateur de vitesse entraîne un tapis roulant par l'intermédiaire d'un réducteur Moteur Énergie asynchrone Réducteur bacf Les moteurs à courant continu leur vitesse est proportionnelle à la tension d' alimentation ✓ Les moteurs Les variateurs de vitesses sont des systèmes qui convertissent les caractéristiques Pour plus des cours, exercices, examens Distribuer variateurs de vitesse industriels bac science dingenieur Partie 3 choix du variateur et schéma de puissance du moto variateur Le fonctionnement à basse vitesse se produit lorsque l'enroulement du câble corrigebareme bts elt e nc La variation de vitesse pour un moteur asynchrone triphasé impose que U f soit constant 21 Sélection du variateur Sélectionner le type de convertisseur de Variation vitesse 10 exercices corrigés d'Electrotechnique sur le moteur asynchrone 1 3 Déterminer la vitesse de rotation de l'ensemble en régime établi 1 4 Calculer la exercices moteur asynchrone Donner la plage de réglage en fréquence du variateur de vitesse câblé en amont du moteur MCC EXERCICE 5 Performances attendues d'un moteur à courant SI CI TD Fonction convertir Deux technologies permettent d'obtenir cette variation de vitesse Les variateurs de vitesses sont des systèmes qui convertissent les Exercice 1 Complétez LA VARIATION DE VITESSE exercice corrigé variateur de vitesse pdfexercice corrigé variateur de vitesseexercice corrigé sur variateur de vitesse Source: Mécanique newtonienne Source: Source: Générateur électrique Source: Source: Source: Cours ,Exercices ,Examens,Contrôles ,Document ,PDF,DOC,PPT exercice corrigés vecteurs colinéaires et alignementexercice corrigés vecteurs secondeexercice corrigés vecteursexercices corrigés vecteurs seconde pdfexercices corrigés vecteurs 1ere sexercices corrigés vecteurs colinéaires 1ere sexercices corrigés vecteurs et translationsexercices corrigés vecteurs colinéaires seconde exercice courant continu corrigé pdfexercice courant continu corrigé pdf esaexercice courant continu corrigéexercice moteur courant continu corrigéexercice machine a courant continu corrigéexercice moteur a courant continu corrigé pdfexercices machines à courant continu corrigé pdfexercice corrigé courant continu pdf tronc commun exercice d'amortissement dégressifexercice d'amortissement dégressif marocexercice tableau d'amortissement dégressifexercice corrigé d'amortissement dégressifexercice d'amortissement dégressif avec corrigé exercice d'arithmétique tronc communexercice d'arithmétique terminale s pdfexercice d'arithmétique niveau 3èmeexercice d'arithmétiqueexercice d'arithmétique tronc commun corrigéexercice d'arithmetique dans zexercice d'arithmétique corrigéexercice d'arithmétique 3eme Politique de confidentialité -Privacy policy Le variateur de vitesse permet également, grâce à une commande extérieure (commande manuelle ou asservie), de faire varier le rapport de transmission. Ainsi, pour une ...
-soit une poulie à diamètre "variable" est associée à une poulie traditionnelle et l'entraxe est variable (comme sur un cyclomoteur). -soit les deux ... Les variateurs de vitesse mécaniques Partie 1 Ce document a été en parti réalisé par des élèves de 3ième année de l'ISAT BERTRAND Guillaume BROSSIER Romain DI SCHINO Marc FAUCHER Arnaud FORGET Patrice FILIPA Christophe LEGUIEL Thomas ORFILA Olivier PERRIN Marianne RODES Julien Sous la supervision de Lilian FAURE SOMMAIRE Partie 1 Introduction p 3 I) Variateur de vitesse à éléments déformables p 6 a. Domaine d'utilisation b. Principe de fonctionnement c.
Les commandes de variateurs d. Exemples d'utilisation II) Variateurs épicycloïdaux p 16 a. Variateur épicycloïdal à galet(s) biconique(s) b.
Variateur épicycloïdal à billes Partie 2 (autre fichier) III) Variateurs de vitesse à galets p 30 a. Variateurs à galet cylindrique et plateau cylindrique i. Variateurs à axes d'entrée et de sortie perpendiculaires ii. Variateurs à axes d'entrée et de sortie parallèles b. Variateurs à galet sphérique i. Galet en contact avec deux couronnes toriques ii. Galet en contact avec deux plateaux coniques c.
Variateurs à galets cylindriques et poulies coniques i. Description et fonctionnement (fig. 1) ii.
Rapport de transmission (fig. 1 et 2) d.
Les constructeurs e. Le variateur Toroïdal (Torotrak) IV) Variateurs à anneau métallique et poulies à gorges déformables p 54 a. Principe de fonctionnement b. Calcul du rapport de transmission V) Variateurs continus de vitesse par oscillations réglables p 57 Système 1 a.
Principe de fonctionnement b. Exemple d'utilisation Système 2 a. Principe de fonctionnement b. Applications industrielles VI) Variateurs de vitesse hydrauliques p 64 c. Variateurs de vitesse hydrostatiques d. Variateur de vitesse hydrodynamiques (ou hydrocinétiques) Conclusion p 76 Introduction La transmission de vitesse dans un mécanisme est réalisée grâce aux variateurs de vitesse. Ils sont de deux types : soit mécaniques, soit électriques. Il est important de préciser que de nombreuses applications de variation de vitesse font aujourd'hui intervenir des variateurs électriques, qui remplacent leurs homologues mécaniques, et ce pour de nombreuses raisons : meilleur rendement, sécurité accrue, moins de contraintes d'encombrement, nuisances sonores réduites, plage du rapport de transmission plus importante. Malgré ce plein essor de la variation de vitesse d'origine électrique, il serait erroné d'envisager la disparition à plus ou moins long terme des variateurs de vitesse mécaniques. En effet, ces derniers ne nécessitent pas la disposition du réseau ce qui leur procure une plus grande autonomie. D'autre part, de récentes publications témoignent de l'intérêt porté par les ingénieurs à l'exploitation de principes connus réhabilités (après avoir été abandonnés) en vue d'une modernisation intégrant les derniers acquis technologiques. Cela concerne notamment : . l'aptitude des nouveaux matériaux à supporter d'importantes pressions, . les qualités rhéologiques accrues des lubrifiants qui garantissent l'existence d'un coefficient de frottement autorisant la transmission de couples élevés sans glissements (en milieu lubrifié). Applications : - industrie : . variateurs hydrauliques : sidérurgie, chimie, matières premières, pétrochimie, chantiers navals . variateurs à oscillations réglables système 2 : applications diverses pour petites puissances . variateurs à éléments déformables et à galets : applications diverses - centrales thermiques de chauffage et centrales énergétiques (variateurs hydrauliques) - transports : . variateurs à éléments déformables (CVT, cyclomoteurs) . variateurs toroïdaux sur camions, tracteurs et voitures . variateurs à galets . variateurs à oscillations réglables système 1 : moteurs à explosion de faible puissance : voiturette Situation et fonction du variateur dans un mécanisme : Dans une chaîne de transmission de puissance, le variateur de vitesse se situe entre l'organe moteur et l'organe récepteur. Installé ou non en série avec d'autres organes tels qu'un réducteur et un embrayage, sa fonction répond à des exigences qui, selon le cas, peuvent être d'ordre cinématique ou énergétique. En règle générale, le réducteur (quand il fait partie de la chaîne cinématique) est installé en aval du variateur. En effet, à puissance égale, un montage inverse engendrerait un couple d'entrée plus important dans le variateur, ce qui justifierait une conception plus volumineuse du mécanisme (augmentation des diamètres d'arbres, des efforts presseurs, risque de glissement...). Le variateur de vitesse permet également, grâce à une commande extérieure (commande manuelle ou asservie), de faire varier le rapport de transmission.
Ainsi, pour une vitesse angulaire constante en entrée ?1 (en palier), la vitesse angulaire de sortie ?2 peut-elle varier, de façon continue, entre deux valeurs, minimale et maximale, notées respectivement ?2m et ?2M . Les rapports évoluent donc entre [pic] et [pic].On peut alors définir une plage de variation conférant au variateur de vitesse, selon le cas, une ou plusieurs des quatre configurations suivantes : . Inverseur - multiplicateur .
Inverseur - réducteur . Transmetteur - réducteur . Transmetteur - multiplicateur La plupart des variateurs de vitesse mécaniques se comportent soit en transmetteur, soit en inverseur. Par ailleurs, les dispositions constructives adoptées empêchent le plus souvent l'annulation du rapport de transmission (ce qui correspondrait à un arrêt de l'arbre de sortie 2, l'arbre d'entrée 1 poursuivant sa rotation). Schéma de l'implantation du variateur dans un mécanisme : [pic] Fonction d'ordre cinématique : La variation continue de la vitesse angulaire de sortie ?2 permet d'ajuster celle-ci à un impératif cinématique de fonctionnement de l'organe récepteur, indépendamment de toute considération d'ordre énergétique. Domaine d'utilisation spécifique à la fonction d'ordre cinématique : . Imprimerie : mise en mouvement de rouleaux avec régulation de la vitesse de défilement du papier. . Ventilation : mise en mouvement de ventilateurs destinés à réguler une température de fonctionnement. .
Chirurgie dentaire : mise en mouvement de fraises dont la vitesse angulaire est fonction de la nature de l'intervention, et de la forme de la fraise utilisée.
Fonction d'ordre énergétique : La variation continue de la vitesse angulaire de sortie ?2 permet d'ajuster le couple à un impératif énergétique de mise en mouvement de l'organe récepteur. Ce dernier consiste alors en une machine dont la masse des différents composants mobiles entraîne l'existence d'un moment d'inertie équivalent Ieq important sur l'arbre 3, et, par conséquent, un couple de démarrage supérieur au couple de fonctionnement établi. [pic] Domaine d'utilisation spécifique à la fonction d'ordre énergétique : .
Transport routier, ferroviaire, et maritime.
. Génie civil : propulsion d'engins de chantier (ex : bulldozer), et entraînement de broyeurs, mélangeurs, etc. dans les mines et carrières. . Manutention : treuils de levage. I) Variateurs de vitesse à éléments déformables | |[pic] | | | | | | | | | |[pic] | | a. Domaine d'utilisation Ce type de variateur est très utilisé dans le domaine des transports. C'est celui que l'on retrouve sur les mobylettes et les scooters mais aussi en automobile avec par exemple, les DAF variomatic ou plus récemment les Audi A4 et A6. Au début des années 90, un prototype de F1 à variateur de ce type avait même été réalisé par Renault, les essais avaient été très concluants mais pourtant sans suite pour cause de règlement concernant les boîtes de vitesse.
Ce type de variateur est aussi utilisé dans le domaine industriel, pour donner des grandes plages d'utilisation aux machines sans régime de discontinuité. On retrouve cette application sur la perceuse à colonne de l'école. . b. Principe de fonctionnement Principe de base Le principe de fonctionnement du variateur à éléments déformables repose sur la variation continue possible du rayon d'enroulement de l'él