

# Instrucciones de prueba COVID-19

Nuestra prueba COVID-19 es indolora, segura y fácil de completar. Nuestro personal está aquí para ayudarlo con sus preguntas y guiarlo a través del proceso.

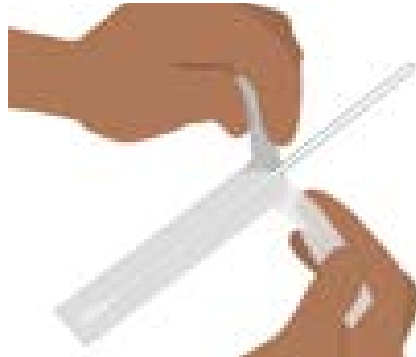
Recibirá una notificación por mensaje de texto o correo electrónico dentro de las 48 horas posteriores a la llegada de su muestra a nuestro laboratorio indicando que los resultados de su prueba están disponibles.

Nuestros representantes de servicios al cliente de habla hispana están disponibles de lunes a domingo de 9 a.m. a 7 p.m. Pueden comunicarse al 1-877-737-8580 o por correo electrónico [Ayuda@virusgeeks.com](mailto:Ayuda@virusgeeks.com)

## Configuración inicial



**1.** Abra el kit de muestreo



**2.** Aplique desinfectante de manos con al menos un 60% de alcohol. Cubre todas las superficies de tus manos y frótalas hasta que se sequen.




**3.** Retire el hisopo del recipiente, teniendo cuidado de no tocar el extremo suave, que es la punta absorbente.

## Coleccion de muestra

**4.** Inserte toda la punta absorbente del hisopo en la fosa nasal, pero no inserte el hisopo más de  $\frac{3}{4}$  de pulgada (1,5 cm) en la nariz.




**5** Gire lentamente el hisopo con un movimiento circular contra el interior de la fosa nasal al menos 4 veces durante un total de 15 segundos. Asegúrese de recoger cualquier secreción nasal que pueda estar presente en el hisopo.



**6.** Retire con cuidado el hisopo.

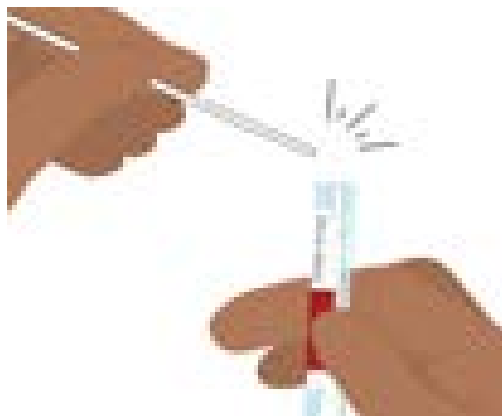


**7.** Usando el mismo hisopo, repita los pasos 4-6 en la otra fosa nasal.



## Preparación de muestra para devolución

**8.** Coloque el hisopo en el tubo estéril y rompa el extremo del hisopo en la línea de desgarro. Coloque la tapa en el tubo.



**9.** Vuelva a aplicar el desinfectante de manos.



## Devolución de la muestra y limpieza

**10.** Coloque el tubo que contiene el hisopo en la bolsa de riesgo biológico proporcionada y selle la bolsa.



**11.** Entregue la bolsa con el hisopo al personal de pruebas.



**12.** Deseche los elementos restantes del kit de muestra en un contenedor de basura.



**13.** Vuelva a aplicar el desinfectante de manos.



# VIRUS GEEKS

## COVID-19 TESTING

