

M. PASTEPEC
INDICADORES DE COBERTURA DE PROGRAMAS

PROGRAMA	INDICADOR Gastos del Programa Gasto Total de Obras y/o Acciones %	COBERTURA POBLACIÓN Población Atendida Población Demandada %	COBERTURA LOCALIDADES Localidades Atendidas Localidades Demandadas %
SA - SALUD	0.00 2,100.00	0 0	0 0
SB - ESTÍMULOS A LA EDUCACIÓN PÚBLICA	0.00 2,100.00	0 0	0 0
SM - SUBSEMUN/FORTASEG	0.00 2,100.00	0 0	0 0
SS - ASISTENCIA SOCIAL Y SERVICIOS COMUNITARIOS	0.00 2,100.00	0 0	0 0
SU - FOMENTO AL DESARROLLO URBANO Y REGIONAL	0.00 2,100.00	0 0	0 0
TB - OPORTUNIDADES PARA LAS MUJERES	0.00 2,100.00	0 0	0 0
TF - FOMENTO A LA PRODUCCIÓN Y PRODUCTIVIDAD	0.00 2,100.00	0 0	0 0
U9 - DEFINICIÓN Y CONDUCCIÓN DE LA PLANEACIÓN PARA EL DESARROLLO REGIONAL	0.00 2,100.00	0 0	0 0
UB - CAMINOS RURALES Y PUENTES	0.00 2,100.00	0 0	0 0
UE - SITIOS HISTÓRICOS Y CULTURALES	0.00 2,100.00	0 0	0 0
UG - TELEFONÍA RURAL	0.00 2,100.00	0 0	0 0
UR - URBANIZACIÓN	0.00 2,100.00	0 0	0 0
VI - VIVIENDA	0.00 2,100.00	0 0	0 0



TESORERÍA MUNICIPAL
2018-2021

18000000



MAPASTEPEC
INDICADORES DE DESARROLLO SOSTENIBLE

Periodo de consulta: 2do SEMESTRE

Fecha Impresión: 28 / 01 / 2020

Estructura de los Proyectos	Monto	Porcentaje
Gasto Total Fin de la Pobreza	0.00	0.00 %
Gasto Total de Obras y/o Acciones	2,100.00	
Gasto Total Hambre Cero	0.00	0.00 %
Gasto Total de Obras y/o Acciones	2,100.00	
Gasto Total Salud y Bienestar	0.00	0.00 %
Gasto Total de Obras y/o Acciones	2,100.00	
Gasto Total Educación de Calidad	0.00	0.00 %
Gasto Total de Obras y/o Acciones	2,100.00	
Gasto Total Igualdad de Género	0.00	0.00 %
Gasto Total de Obras y/o Acciones	2,100.00	
Gasto Total Agua Limpia y Saneamiento	0.00	0.00 %
Gasto Total de Obras y/o Acciones	2,100.00	
Gasto Total Energía Asequible y no Contaminante	0.00	0.00 %
Gasto Total de Obras y/o Acciones	2,100.00	
Gasto Total Trabajo Decente y Crecimiento Económico	0.00	0.00 %
Gasto Total de Obras y/o Acciones	2,100.00	
Gasto Total Ciudades y Comunidades Sostenibles	0.00	0.00 %
Gasto Total de Obras y/o Acciones	2,100.00	
Gasto Total Paz, Justicia e Instituciones Sólidas	0.00	0.00 %
Gasto Total de Obras y/o Acciones	2,100.00	

00000483



TESORERIA MUNICIPAL
 2018-2021

Sistema de Agua Potable y Alcantarillado Municipal de Mapastepec, Chiapas.
Relación de Cuentas Bancarias Productivas Específicas.

Periodo: 2019.

Fondo, Programa o Convenio	Datos de la Cuenta Bancaria	
	Institución Bancaria	Numero de Cuenta
Fondo General de Participación	BBVA Bancomer	112906023
Fondo General de Participación	BBVA Bancomer	112906031
Fondo General de Participación	BBVA Bancomer	113736040



TESORERIA MUNICIPAL
2018-2021

00000484


“FORMATO PARA LA DIFUSIÓN DE LOS RESULTADOS DE LAS EVALUACIONES”

1. DESCRIPCIÓN DE LA EVALUACIÓN	
1.1 Nombre de la evaluación:	
1.2 Fecha de inicio de la evaluación (dd/mm/aaaa):	
1.3 Fecha de término de la evaluación (dd/mm/aaaa):	
1.4 Nombre de la persona responsable de darle seguimiento a la evaluación y nombre de la unidad administrativa a la que pertenece:	
Nombre:	Unidad administrativa:
1.5 Objetivo general de la evaluación:	
1.6 Objetivos específicos de la evaluación:	
1.7 Metodología utilizada en la evaluación:	
Instrumentos de recolección de información:	
Cuestionarios__ Entrevistas__ Formatos__ Otros__ Especifique:	
Descripción de las técnicas y modelos utilizados:	

2. PRINCIPALES HALLAZGOS DE LA EVALUACIÓN	
2.1 Describir los hallazgos más relevantes de la evaluación:	
2.2 Señalar cuáles son las principales Fortalezas, Oportunidades, Debilidades, Amenazas (FODA), de acuerdo con los temas del programa, estrategia o instituciones.	
2.2.1 Fortalezas:	
2.2.2 Oportunidades:	
2.2.3 Debilidades:	
2.2.4 Amenazas:	

NO APLICA

3. CONCLUSIONES Y RECOMENDACIONES DE LA EVALUACIÓN	
3.1 Describir brevemente las conclusiones de la evaluación:	
3.2 Describir las recomendaciones de acuerdo a su relevancia:	
1:	
2:	
3:	
4:	
5:	
6:	
7:	

4. DATOS DE LA INSTANCIA EVALUADORA	
4.1 Nombre del coordinador de la evaluación:	 TESORERIA MUNICIPAL 2018-2021
4.2 Cargo:	

00000486


4.3 Institución a la que pertenece:
4.4 Principales colaboradores:
4.5 Correo electrónico del coordinador de la evaluación:
4.6 Teléfono (con clave lada):

5. IDENTIFICACIÓN DEL (LOS) PROGRAMA(S)	
5.1 Nombre del (los) programa(s) evaluado(s):	
5.2 Siglas:	
5.3 Ente público coordinador del (los) programa(s):	
5.4 Poder público al que pertenece(n) el(los) programa(s):	
Poder Ejecutivo ___ Poder Legislativo ___ Poder Judicial ___ Ente Autónomo ___	
5.5 Ambito gubernamental al que pertenece(n) el(los) programa(s):	
Federal ___ Estatal ___ Local ___	
5.6 Nombre de la(s) unidad(es) administrativa(s) y de (los) titular(es) a cargo del (los) programa(s):	
5.6.1 Nombre(s) de la(s) unidad(es) administrativa(s) a cargo de (los) programa(s):	
5.6.2 Nombre(s) de (los) titular(es) de la(s) unidad(es) administrativa(s) a cargo de (los) programa(s) (nombre completo, correo electrónico y teléfono con clave lada):	
Nombre:	Unidad administrativa:

NO APLICA

6. DATOS DE CONTRATACIÓN DE LA EVALUACIÓN	
6.1 Tipo de contratación:	
6.1.1 Adjudicación Directa ___ 6.1.2 Invitación a tres ___ 6.1.3 Licitación Pública Nacional ___	
6.1.4 Licitación Pública Internacional ___ 6.1.5 Otro: (Señalar) ___	
6.2 Unidad administrativa responsable de contratar la evaluación:	
6.3 Costo total de la evaluación: \$	
6.4 Fuente de Financiamiento :	

7. DIFUSIÓN DE LA EVALUACIÓN	
7.1 Difusión en internet de la evaluación:	
7.2 Difusión en internet del formato:	




TESORERIA MUNICIPAL
2018-2021

00000487

	SALDO AL PERIODO ACTUAL	SALDO AL PERIODO ANTERIOR	NOTA REL.
<u>ACTIVO</u>			
<u>Activo Circulante</u>			
Efectivo y Equivalentes			
Bancos / Tesorería	12,095.84	0.00	ESF-1
Total Activo Circulante	12,095.84	0.00	
<u>Activo No Circulante</u>			
Bienes Inmuebles, Infraestructura y Construcciones en Proceso			ESF-08
Terrenos	194,733.00	194,733.00	
Edificios no Habitacionales	95,988.00	95,988.00	
Infraestructura	31,000.00	31,000.00	
Bienes Muebles			ESF-08
Mobiliario y Equipo de Administración	9,099.00	3,100.00	
Maquinaria, Otros Equipos y Herramientas	143,660.01	116,980.00	
Depreciación, Deterioro y Amortización Acumulada de Bienes			
Depreciación Acumulada de Bienes Inmuebles	-15,838.00	-12,670.40	ESF-08
Depreciación Acumulada de Infeaeestructura	-6,200.00	-4,960.00	ESF-08
Depreciación Acumulada de Bienes Muebles	-65,666.67	-49,299.90	ESF-08
Total Activo No Circulante	386,775.34	374,870.70	
TOTAL ACTIVO	398,871.18	374,870.70	
<u>PASIVO</u>			
TOTAL PASIVO	0.00	0.00	
<u>HACIENDA PÚBLICA/PATRIMONIO</u>			
<u>Hacienda Pública/Patrimonio Generado</u>			
Resultado de Ejercicio			
Resultado del Ejercicio (Ahorro/Desahorro)	24,000.48	-17,137.90	
Decrementos	0.00	-49,792.40	
Resultados de Ejercicios Anteriores			
Resultados de Ejercicios Anteriores	374,870.70	441,801.00	
Total Hacienda Pública/Patrimonio Generado	398,871.18	374,870.70	
TOTAL HACIENDA PÚBLICA / PATRIMONIO	398,871.18	374,870.70	
TOTAL PASIVO MÁS HACIENDA PÚBLICA / PATRIMONIO	398,871.18	374,870.70	

"Bajo protesta de decir verdad declaramos que los Estados Financieros y sus notas, son razonablemente correctos y son responsabilidad del emisor"



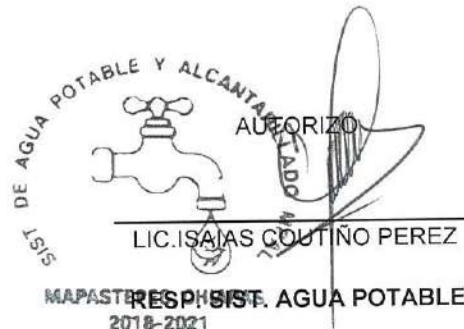
ELABORÓ

TESORERO

REVISÓ

SINDICO

00000488



SISTEMA DE AGUA POTABLE Y ALCANTARILLADO MUNICIPAL DE MAPASTEPEC, CHIAPAS.
INFORME ANALÍTICO DE LA DEUDA PÚBLICA Y OTROS PASIVOS - LDF

Del 01 de Enero al 31 de Diciembre de 2019 (b)
(PESOS)

IADPyOP

(c) Página 01 de 01
(d) Fecha de Imp. 27/01/2020

DENOMINACIÓN DE LA DEUDA PÚBLICA Y OTROS PASIVOS (c)	SALDO AL 31 DE DICIEMBRE DE 201X -1 (f)	DISPOSICIONES DEL PERIODO (g)	AMORTIZACIONES DEL PERIODO (h)	REVALUACIONES, RECLASIFICACIONES Y OTROS AJUSTES (i)	SALDO AL FINAL DEL PERIODO (j)	PAGO DE INTERESES DEL PERIODO (k)	PAGO DE COMISIONES Y DEMÁS COSTOS ASOCIADOS DURANTE EL PERIODO (l)
DEUDA PÚBLICA	A						
CORTO PLAZO	A.1						
Instituciones de crédito	A.1.1						
Títulos y valores	A.1.2						
Arrendamientos financieros	A.1.3						
LARGO PLAZO	A.2						
Instituciones de crédito	A.2.1						
Títulos y valores	A.2.2						
Arrendamientos financieros	A.2.3						
OTROS PASIVOS	B						
TOTAL DE LA DEUDA PÚBLICA Y OTROS PASIVOS	C = A + B						
DEUDA CONTINGENTE (Informativo) 1	D						
Deuda contingente 1	D.1						
Deuda contingente 2	D.2						
Deuda Contingente xx	D.X						
VALOR DE INSTRUMENTOS BONO CUPÓN CERO (Informativo) 2	E						
Deuda contingente 1	E.1						
Deuda contingente 2	E.2						
Deuda Contingente xx	E.X						

OBLIGACIONES A CORTO PLAZO (m)	MONTO CONTRATADO (n)	PLAZO PACTADO (ñ)	TASA DE INTERÉS (o)	COMISIONES Y COSTOS RELACIONADOS (p)	TASA EFECTIVA (q)
OBLIGACIONES A CORTO PLAZO (Informativo)					
Crédito 1	F.1				
Crédito 2	F.2				
Crédito xxx	F.X				



TESORERIA MUNICIPAL
2018-2021

NO AUTORIZADO

00000489


SAPAM, MAPASTEPEC, CHIAPAS
INFORME ANALÍTICO DE OBLIGACIONES DIFERENTES DE FINANCIAMIENTO
 Del 01 de Enero al 31 de Diciembre de 2019
 (PESOS)

IAODF

Página 1 de 1
 Fecha de Imp. 27/01/2019

DENOMINACIÓN DE LAS OBLIGACIONES DIFERENTES DE FINANCIAMIENTO	FECHA DEL CONTRATO	FECHA DE INICIO DE OPERACIONES DEL PROYECTO	FECHA DE VENCIMIENTO	MONTO DE LA INVERSIÓN PACTADO	PLAZO PACTADO	MONTO PROMEDIO MENSUAL DEL PAGO DE LA CONTRAPESTRACIÓN	MONTO PROMEDIO MENSUAL DEL PAGO DE LA CONTRAPRESTACIÓN CORRESPONDIENTE AL PAGO DE INVERSIÓN	MONTO PAGADO DE LA INVERSIÓN ACTUALIZADO AL XX DE XX DE 201X	MONTO PAGADO DE LA INVERSIÓN AL XX DE XX DE 201X	SALDO PENDIENTE POR PAGAR DE LA INVERSIÓN AL XX DE XX DE 201X
ASOCIACIONES PÚBLICO PRIVADAS (APP's) APP 1 APP 2 APP 3 APP XX										
OTROS INSTRUMENTOS Otro instrumento 1 Otro instrumento 2 Otro instrumento 3 Otro instrumento xx										
TOTAL DE OBLIGACIONES DIFERENTES DE FINANCIAMIENTO										

NO APLICA



TESORERIA MUNICIPAL
 2018-2021

00000490

CONCEPTO	ESTIMADO / APROBADO	DEVENGADO	RECAUDADO / PAGADO
INGRESOS TOTALES	2,130,000.00	2,107,846.00	2,107,846.00
INGRESOS DE LIBRE DISPOSICIÓN	1,255,000.00	1,232,846.00	1,232,846.00
TRANSFERENCIAS FEDERALES ETIQUETADAS	875,000.00	875,000.00	875,000.00
FINANCIAMIENTO NETO	0.00	0.00	0.00
EGRESOS PRESUPUESTARIOS	2,130,000.00	2,095,750.16	2,095,750.16
GASTO NO ETIQUETADO (SIN INCLUIR AMORTIZACIONES DE LA DEUDA PÚBLICA)	2,130,000.00	2,095,750.16	2,095,750.16
GASTO ETIQUETADO (SIN INCLUIR AMORTIZACIONES DE LA DEUDA PÚBLICA)	0.00	0.00	0.00
REMANENTES DEL EJERCICIO ANTERIOR	0.00	0.00	0.00
REMANENTES DE INGRESOS DE LIBRE DISPOSICIÓN APLICADOS EN EL PERIODO	0.00	0.00	0.00
REMANENTES DE TRANSFERENCIAS FEDERALES ETIQUETADAS APLICADAS EN EL PERIODO	0.00	0.00	0.00
BALANCE PRESUPUESTARIO	0.00	12,095.84	12,095.84
BALANCE PRESUPUESTARIO SIN FINANCIAMIENTO NETO	0.00	12,095.84	12,095.84
BALANCE PRESUPUESTARIO SIN FINANCIAMIENTO NETO SIN REMANENTES DEL EJERCICIO ANTERIOR	0.00	12,095.84	12,095.84

CONCEPTO	ESTIMADO / APROBADO	DEVENGADO	RECAUDADO / PAGADO
INTERESES, COMISIONES Y GASTO DE LA DEUDA	0.00	0.00	0.00
INTERESES, COMISIONES Y GASTO DE LA DEUDA CON GASTO NO ETIQUETADO	0.00	0.00	0.00
INTERESES, COMISIONES Y GASTO DE LA DEUDA CON GASTO ETIQUETADO	0.00	0.00	0.00
BALANCE PRIMARIO	0.00	12,095.84	12,095.84

CONCEPTO	ESTIMADO / APROBADO	DEVENGADO	RECAUDADO / PAGADO
FINANCIAMIENTO	0.00	0.00	0.00
FINANCIAMIENTO CON FUENTE DE PAGO DE INGRESOS CON LIBRE DISPOSICIÓN	0.00	0.00	0.00
FINANCIAMIENTO CON FUENTE DE PAGO DE TRANSFERENCIAS FEDERALES ETIQUETADAS	0.00	0.00	0.00
AMORTIZACIÓN DE LA DEUDA	0.00	0.00	0.00
AMORTIZACIÓN DE LA DEUDA PÚBLICA CON GASTO NO ETIQUETADO	0.00	0.00	0.00
AMORTIZACIÓN DE LA DEUDA PÚBLICA CON GASTO ETIQUETADO	0.00	0.00	0.00
FINANCIAMIENTO NETO	0.00	0.00	0.00

CONCEPTO	ESTIMADO / APROBADO	DEVENGADO	RECAUDADO / PAGADO
INGRESOS DE LIBRE DISPOSICIÓN	1,255,000.00	1,232,846.00	1,232,846.00
FINANCIAMIENTO NETO CON FUENTE DE PAGO DE INGRESOS DE LIBRE DISPOSICIÓN	0.00	0.00	0.00
FINANCIAMIENTO CON FUENTE DE PAGO DE INGRESOS CON LIBRE DISPOSICIÓN	0.00	0.00	0.00
AMORTIZACIÓN DE LA DEUDA PÚBLICA CON GASTO NO ETIQUETADO	0.00	0.00	0.00
GASTO NO ETIQUETADO (SIN INCLUIR AMORTIZACIONES DE LA DEUDA PÚBLICA)	2,130,000.00	2,095,750.16	2,095,750.16
REMANENTES DE INGRESOS DE LIBRE DISPOSICIÓN APLICADOS EN EL PERIODO	0.00	0.00	0.00
BALANCE PRESUPUESTARIO DE RECURSOS DISPONIBLES	-875,000.00	-862,904.16	-862,904.16
BALANCE PRESUPUESTARIO DE RECURSOS DISPONIBLES SIN FINANCIAMIENTO NETO DISPONIBLES	-875,000.00	-862,904.16	-862,904.16

ELABORÓ



TESORERERÍA MUNICIPAL
TESORERO 2018-2021

REVISÓ

00000491

SINDICO

AUTORIZÓ



LIC. ISAÍAS CORTIÑO PÉREZ

RESP. SIST. AGUA POTABLE
MAPASTEPEC, CHIAPAS
2018-2021

CONCEPTO	ESTIMADO / APROBADO	DEVENGADO	RECAUDADO / PAGADO
TRANSFERENCIAS FEDERALES ETIQUETADAS	875,000.00	875,000.00	875,000.00
FINANCIAMIENTO NETO CON FUENTE DE PAGO DE TRANSFERENCIAS FEDERALES ETIQUETADAS	0.00	0.00	0.00
FINANCIAMIENTO CON FUENTE DE PAGO DE TRANSFERENCIAS FEDERALES ETIQUETADAS	0.00	0.00	0.00
AMORTIZACIÓN DE LA DEUDA PÚBLICA CON GASTO ETIQUETADO	0.00	0.00	0.00
GASTO ETIQUETADO (SIN INCLUIR AMORTIZACIONES DE LA DEUDA PÚBLICA)	0.00	0.00	0.00
REMANENTES DE TRANSFERENCIAS FEDERALES ETIQUETADAS APLICADAS EN EL PERIODO	0.00	0.00	0.00
BALANCE PRESUPUESTARIO DE RECURSOS ETIQUETADOS	875,000.00	875,000.00	875,000.00
BALANCE PRESUPUESTARIO DE RECURSOS SIN FINANCIAMIENTO NETO	875,000.00	875,000.00	875,000.00



TESORERÍA MUNICIPAL
 2021

ELABORÓ

REVISÓ

TESORERO

SINDICO

00000492



ESTADO ANALÍTICO DE INGRESOS

DEL 01/01/2019 AL 31/12/2019
(PESOS)

Concepto	INGRESOS					Diferencia
	Estimado	Ampliaciones/ Reducciones	Modificado	Devengado	Recaudado	
INGRESOS DE LIBRE DISPOSICIÓN						
IMPUESTOS	0.00	0.00	0.00	0.00	0.00	0.00
CUOTAS Y APORTACIONES DE SEGURIDAD SOCIAL	0.00	0.00	0.00	0.00	0.00	0.00
CONTRIBUCIONES DE MEJORAS	0.00	0.00	0.00	0.00	0.00	0.00
DERECHOS	0.00	0.00	0.00	0.00	0.00	0.00
PRODUCTOS	0.00	0.00	0.00	0.00	0.00	0.00
APROVECHAMIENTOS	0.00	0.00	0.00	0.00	0.00	0.00
INGRESOS POR VENTAS DE BIENES Y SERVICIOS	1,255,000.00	0.00	1,255,000.00	1,059,346.00	1,059,346.00	-195,654.00
PARTICIPACIONES	0.00	0.00	0.00	0.00	0.00	0.00
Fondo General de Participaciones	0.00	0.00	0.00	0.00	0.00	0.00
Fondo de Fomento Municipal	0.00	0.00	0.00	0.00	0.00	0.00
Fondo de Fiscalización y Recaudación	0.00	0.00	0.00	0.00	0.00	0.00
Fondo de Compensación	0.00	0.00	0.00	0.00	0.00	0.00
Fondo de Extracción de Hidrocarburos	0.00	0.00	0.00	0.00	0.00	0.00
Impuesto Especial Sobre Producción y Servicios	0.00	0.00	0.00	0.00	0.00	0.00
0.136% de la Recaudación Federal Participable	0.00	0.00	0.00	0.00	0.00	0.00
3.17% Sobre Extracción de Petróleo	0.00	0.00	0.00	0.00	0.00	0.00
Gasolinas y Diesel	0.00	0.00	0.00	0.00	0.00	0.00
Fondo del Impuesto Sobre la Renta	0.00	0.00	0.00	0.00	0.00	0.00
Fondo de Estabilización de los Ingresos de las Entidades Federativas	0.00	0.00	0.00	0.00	0.00	0.00
INGENTIVOS DERIVADOS DE LA COLABORACIÓN FISCAL	0.00	0.00	0.00	0.00	0.00	0.00
Tenencia o Uso de Vehículos	0.00	0.00	0.00	0.00	0.00	0.00
Fondo de Compensación ISAN	0.00	0.00	0.00	0.00	0.00	0.00
Impuesto Sobre Automóviles Nuevos	0.00	0.00	0.00	0.00	0.00	0.00
Fondo de Compensación de Repecos-Intermedios	0.00	0.00	0.00	0.00	0.00	0.00

00000493



TESORERO
TESORERIA MUNICIPAL

REVISÓ
SINDICO

AUTORIZO

LIC. ISAIAS GOUTIÑO PEREZ

SIST. DE AGUA POTABLE Y ALCANTARILLADO MUNICIPAL

MAPASTEPEC, CHIAPAS
2018-2021

RESP. SIST. AGUA POTABLE

ESTADO ANALÍTICO DE INGRESOS

DEL 01/01/2019 AL 31/12/2019

(PESOS)

FECHA : 27/01/2020

HOJA : 2 DE 3

Concepto	INGRESOS					Diferencia
	Estimado	Ampliaciones/ Reducciones	Modificado	Devengado	Recaudado	
Otros Incentivos Económicos	0.00	0.00	0.00	0.00	0.00	0.00
TRANSFERENCIAS	0.00	0.00	0.00	0.00	0.00	0.00
CONVENIOS	0.00	0.00	0.00	0.00	0.00	0.00
Otros Convenios y Subsidios	0.00	0.00	0.00	0.00	0.00	0.00
OTROS INGRESOS DE LIBRE DISPOSICIÓN	0.00	0.00	0.00	0.00	0.00	0.00
Participaciones en Ingresos Locales	0.00	0.00	0.00	0.00	0.00	0.00
Otros Ingresos de Libre Disposición	0.00	0.00	0.00	0.00	0.00	0.00
TOTAL DE INGRESOS DE LIBRE DISPOSICIÓN	1,255,000.00	0.00	1,255,000.00	1,059,346.00	1,059,346.00	-195,654.00
INGRESOS EXCEDENTES DE INGRESOS DE LIBRE DISPOSICIÓN						
TRANSFERENCIAS FEDERALES ETIQUETADAS						
APORTACIONES						
Fondo de Aportaciones para la Nómina Educativo y Gasto Operativo	0.00	0.00	0.00	0.00	0.00	0.00
Fondo de Aportaciones para la Infraestructura de Salud	0.00	0.00	0.00	0.00	0.00	0.00
Fondo de Aportaciones para la Infraestructura Social	0.00	0.00	0.00	0.00	0.00	0.00
Fondo de Aportaciones para el Fortalecimiento de los Municipios y de las Demarcaciones Territoriales del Distrito Federal	0.00	0.00	0.00	0.00	0.00	0.00
Fondo de Aportaciones Múltiples	0.00	0.00	0.00	0.00	0.00	0.00
Fondo de Aportaciones para la Educación Tecnológica y de Adultos	0.00	0.00	0.00	0.00	0.00	0.00
Fondo de Aportaciones para la Seguridad Pública de los Estados y del Distrito Federal	0.00	0.00	0.00	0.00	0.00	0.00
Fondo de Aportaciones para el Fortalecimiento de las Entidades Federativas	0.00	0.00	0.00	0.00	0.00	0.00
CONVENIOS						
Convenios de Protección Social en Salud	0.00	0.00	0.00	0.00	0.00	0.00

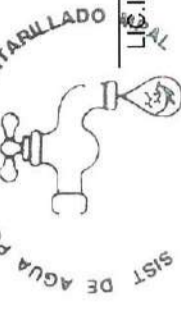
REVISÓ

SINDICO



TESORERO
ESORERIA MUNICIPAL

0000494



AUTORIZO
LIC. ISAIAS COUTIÑO PEREZ
MAPASTEPEC, CHIAPAS, RESP. SIST. AGUA POTABLE
2018-2021

ESTADO ANALÍTICO DE INGRESOS

FECHA : 27/01/2020

DEL 01/01/2019 AL 31/12/2019

HOJA : 3 DE 3

(PESOS)

INGRESOS						
Concepto	Estimado	Ampliaciones/ Reducciones	Modificado	Devengado	Recaudado	Diferencia
Convenios de Descentralización	0.00	0.00	0.00	0.00	0.00	0.00
Convenios de Reasignación	0.00	0.00	0.00	0.00	0.00	0.00
Otros Convenios y Subsidios	0.00	0.00	0.00	0.00	0.00	0.00
FONDOS DISTINTOS DE APORTACIONES	0.00	0.00	0.00	0.00	0.00	0.00
Fondo para Entidades Federativas y Municipios Productores de Hidrocarburos	0.00	0.00	0.00	0.00	0.00	0.00
Fondo Minero	0.00	0.00	0.00	0.00	0.00	0.00
TRANSFERENCIAS, SUBSIDIOS Y SUBVENCIONES, Y PENSIONES Y JUBILACIONES	875,000.00	0.00	875,000.00	210,000.00	210,000.00	0.00
OTRAS TRANSFERENCIAS FEDERALES ETIQUETADAS	0.00	0.00	0.00	0.00	0.00	0.00
TOTAL DE TRANSFERENCIAS FEDERALES ETIQUETADAS	875,000.00	0.00	875,000.00	210,000.00	210,000.00	0.00
INGRESOS DERIVADOS DE FINANCIAMIENTO	0.00	0.00	0.00	0.00	0.00	0.00
TOTAL DE INGRESOS	2,130,000.00	0.00	2,130,000.00	1,269,346.00	1,269,346.00	0.00
DATOS INFORMATIVOS						
Ingresos Derivados de Financiamiento con Fuente de Pago de Ingresos de Libre Disposición		0.00		0.00	0.00	0.00
Ingresos Derivados de Financiamiento con Fuente de Pago de Transferencias Federales Etiquetadas		0.00		0.00	0.00	0.00




ELABORÓ
TESORERIA MUNICIPAL
2019.2021

00000495

REVISÓ

TESORERO

SINDICO



AUTORIZÓ
LIC. ISAIAS COU TIÑO PEREZ
RES. SIST. AGUA POTABLE
MAPASTEPEC, CHIAPAS
2018-2021

**ESTADO ANALÍTICO DEL EJERCICIO DEL PRESUPUESTO DE EGRESOS DETALLADO
CLASIFICACIÓN POR OBJETO DEL GASTO (Capítulo y Concepto)**

MAPASTEPEC

DEL PERIODO: Del 01/01/2019 al 31/12/2019



Capítulo/ Concepto	CONCEPTO	EGRESOS					SUB EJERCICIO
		APROBADO	AMPLIACIONES/ REDUCCIONES	MODIFICADO	DEVENGADO	PAGADO	
1000	NO ETIQUETADO						
	SERVICIOS PERSONALES	1,570,440.00	-22,154.00	1,548,286.00	1,544,965.00	1,544,965.00	0.00
1100	REMUNERACIONES AL PERSONAL DE CARÁCTER PERMANENTE.	1,365,600.00	0.00	1,365,600.00	1,365,600.00	1,365,600.00	0.00
1200	REMUNERACIONES AL PERSONAL DE CARÁCTER TRANSITORIO	0.00	0.00	0.00	0.00	0.00	0.00
1300	REMUNERACIONES ADICIONALES Y ESPECIALES	204,840.00	-22,154.00	182,686.00	179,365.00	179,365.00	0.00
1400	SEGURIDAD SOCIAL	0.00	0.00	0.00	0.00	0.00	0.00
1500	OTRAS PRESTACIONES SOCIALES Y ECONÓMICAS	0.00	0.00	0.00	0.00	0.00	0.00
1600	PREVISIONES	0.00	0.00	0.00	0.00	0.00	0.00
1700	PAGO DE ESTÍMULOS A SERVIDORES PÚBLICOS	0.00	0.00	0.00	0.00	0.00	0.00
2000	MATERIALES Y SUMINISTROS	388,189.12	-42,568.41	345,620.71	345,620.71	345,620.71	0.00
2100	MATERIALES DE ADMINISTRACIÓN, EMISIÓN DE DOCUMENTOS Y ARTÍCULOS OFICIALES	43,868.00	-24,001.69	19,866.31	19,866.31	19,866.31	0.00
2200	ALIMENTOS Y UTENSILIOS	14,000.00	-4,229.98	9,770.02	9,770.02	9,770.02	0.00
2300	MATERIAS PRIMAS Y MATERIALES DE PRODUCCIÓN Y COMERCIALIZACIÓN	0.00	0.00	0.00	0.00	0.00	0.00
2400	MATERIALES Y ARTÍCULOS DE CONSTRUCCIÓN Y DE REPARACIÓN	80,935.20	43,123.14	124,058.34	124,058.34	124,058.34	0.00
2500	PRODUCTOS QUÍMICOS, FARMACÉUTICOS Y DE LABORATORIO	25,760.80	-24,236.78	1,524.02	1,524.02	1,524.02	0.00
2600	COMBUSTIBLES, LUBRICANTES Y ADITIVOS	29,200.00	16,886.36	46,086.36	46,086.36	46,086.36	0.00
2700	VESTUARIO, BLANCOS, PRENDAS DE PROTECCIÓN Y ARTÍCULOS DEPORTIVOS	0.00	6,835.27	6,835.27	6,835.27	6,835.27	0.00
2800	MATERIALES Y SUMINISTROS PARA SEGURIDAD	0.00	0.00	0.00	0.00	0.00	0.00
2900	HERRAMIENTAS, REFACCIONES Y ACCESORIOS MENORES	194,425.12	-56,944.73	137,480.39	137,480.39	137,480.39	0.00
3000	SERVICIOS GENERALES	171,370.88	2,789.40	174,160.28	165,385.44	165,385.44	3,229.19
3100	SERVICIOS BÁSICOS	42,784.00	4,681.96	47,465.96	41,348.31	41,348.31	572.00
3200	SERVICIOS DE ARRENDAMIENTO	33,200.00	-14,292.00	18,908.00	18,908.00	18,908.00	0.00
3300	SERVICIOS PROFESIONALES, CIENTÍFICOS, TÉCNICOS Y OTROS SERVICIOS	0.00	5,498.00	5,498.00	5,498.00	5,498.00	0.00
3400	SERVICIOS FINANCIEROS, BANCARIOS Y COMERCIALES	0.00	13,501.45	13,501.45	11,889.26	11,889.26	1,612.19

00000496

**ESTADO ANALÍTICO DEL EJERCICIO DEL PRESUPUESTO DE EGRESOS DETALLADO
CLASIFICACIÓN POR OBJETO DEL GASTO (Capítulo y Concepto)**

EAEPEL-COG
Cyc
27-ene-20
Pág. 2 de 6

MAPASTEPEC

DEL PERIODO: Del 01/01/2019 al 31/12/2019

Capítulo/ Concepto	CONCEPTO	EGRESOS					SUBEJERCICIO
		APROBADO	AMPLIACIONES/ REDUCCIONES	MODIFICADO	DEVENGADO	PAGADO	
3500	SERVICIOS DE INSTALACIÓN, REPARACIÓN, MANTENIMIENTO Y CONSERVACIÓN	46,074.88	-1,252.24	44,822.64	44,822.64	44,822.64	0.00
3600	SERVICIOS DE COMUNICACIÓN SOCIAL Y PUBLICIDAD	0.00	7,550.01	7,550.01	7,550.01	7,550.01	0.00
3700	SERVICIOS DE TRASLADO Y VIÁTICOS	22,000.00	3,619.22	25,619.22	25,619.22	25,619.22	0.00
3800	SERVICIOS OFICIALES	0.00	0.00	0.00	0.00	0.00	0.00
3900	OTROS SERVICIOS GENERALES	27,312.00	-16,517.00	10,795.00	9,750.00	9,750.00	1,045.00
4000	TRANSFERENCIAS, ASIGNACIONES, SUBSIDIOS Y OTR	0.00	0.00	0.00	0.00	0.00	0.00
4100	TRANSFERENCIAS INTERNAS Y ASIGNACIONES AL SECTOR PÚBLICO	0.00	0.00	0.00	0.00	0.00	0.00
4200	TRANSFERENCIAS AL RESTO DEL SECTOR PÚBLICO	0.00	0.00	0.00	0.00	0.00	0.00
4300	SUBSIDIOS Y SUBVENCIONES	0.00	0.00	0.00	0.00	0.00	0.00
4400	AYUDAS SOCIALES	0.00	0.00	0.00	0.00	0.00	0.00
4500	PENSIONES Y JUBILACIONES	0.00	0.00	0.00	0.00	0.00	0.00
4600	TRANSFERENCIAS A FIDEICOMISOS, MANDATOS Y OTROS ANÁLOGOS	0.00	0.00	0.00	0.00	0.00	0.00
4700	TRANSFERENCIAS A LA SEGURIDAD SOCIAL	0.00	0.00	0.00	0.00	0.00	0.00
4800	DONATIVOS	0.00	0.00	0.00	0.00	0.00	0.00
4900	TRANSFERENCIAS AL EXTERIOR	0.00	0.00	0.00	0.00	0.00	0.00
5000	BIENES MUEBLES, INMUEBLES E INTANGIBLES	0.00	39,779.01	39,779.01	39,779.01	39,779.01	0.00
5100	MOBILIARIO Y EQUIPO DE ADMINISTRACIÓN	0.00	5,999.00	5,999.00	5,999.00	5,999.00	0.00
5200	MOBILIARIO Y EQUIPO EDUCACIONAL Y RECREATIVO	0.00	2,100.00	2,100.00	2,100.00	2,100.00	0.00
5300	EQUIPO E INSTRUMENTAL MÉDICO Y DE LABORATORIO	0.00	0.00	0.00	0.00	0.00	0.00
5400	VEHÍCULOS Y EQUIPO DE TRANSPORTE	0.00	0.00	0.00	0.00	0.00	0.00
5500	EQUIPO DE DEFENSA Y SEGURIDAD	0.00	0.00	0.00	0.00	0.00	0.00
5600	MAQUINARIA, OTROS EQUIPOS Y HERRAMIENTAS	0.00	31,680.01	31,680.01	31,680.01	31,680.01	0.00
5700	ACTIVOS BIOLÓGICOS	0.00	0.00	0.00	0.00	0.00	0.00
5800	BIENES INMUEBLES	0.00	0.00	0.00	0.00	0.00	0.00
5900	ACTIVOS INTANGIBLES	0.00	0.00	0.00	0.00	0.00	0.00
6000	INVERSIÓN PÚBLICA	0.00	0.00	0.00	0.00	0.00	0.00
6100	OBRA PÚBLICA EN BIENES DE DOMINIO PÚBLICO	0.00	0.00	0.00	0.00	0.00	0.00
6200	OBRA PÚBLICA EN BIENES DE DOMINIO PROPIO	0.00	0.00	0.00	0.00	0.00	0.00



MAPASTEPEC, CHIAPAS
2018-2021



TESORERÍA MUNICIPAL
2018-2021

00000497

ESTADO ANALÍTICO DEL EJERCICIO DEL PRESUPUESTO DE EGRESOS DETALLADO
CLASIFICACIÓN POR OBJETO DEL GASTO (Capítulo y Concepto)

EAEPEP-COG
CyC
 27-ene-20
 Pág. 3 de 6

MAPASTEPEC

DEL PERIODO: Del 01/01/2019 al 31/12/2019

Capítulo/ Concepto	CONCEPTO	EGRESOS					SUB EJERCICIO
		APROBADO	AMPLIACIONES/ REDUCCIONES	MODIFICADO	DEVENGADO	PAGADO	
6300	PROYECTOS PRODUCTIVOS Y ACCIONES DE FOMENTO	0.00	0.00	0.00	0.00	0.00	0.00
7000	INVERSIONES FINANCIERAS Y OTRAS PROVISIONES	0.00	0.00	0.00	0.00	0.00	0.00
7100	INVERSIONES PARA EL FOMENTO DE ACTIVIDADES PRODUCTIVAS	0.00	0.00	0.00	0.00	0.00	0.00
7200	ACCIONES Y PARTICIPACIONES DE CAPITAL	0.00	0.00	0.00	0.00	0.00	0.00
7300	COMPRA DE TÍTULOS Y VALORES	0.00	0.00	0.00	0.00	0.00	0.00
7400	CONCESIÓN DE PRÉSTAMOS	0.00	0.00	0.00	0.00	0.00	0.00
7500	INVERSIONES EN FIDEICOMISOS, MANDATOS Y OTROS ANÁLOGOS	0.00	0.00	0.00	0.00	0.00	0.00
7600	OTRAS INVERSIONES FINANCIERAS	0.00	0.00	0.00	0.00	0.00	0.00
7900	PROVISIONES PARA CONTINGENCIAS Y OTRAS EROGACIONES ESPECIALES	0.00	0.00	0.00	0.00	0.00	0.00
8000	PARTICIPACIONES Y APORTACIONES	0.00	0.00	0.00	0.00	0.00	0.00
8100	PARTICIPACIONES	0.00	0.00	0.00	0.00	0.00	0.00
8300	APORTACIONES	0.00	0.00	0.00	0.00	0.00	0.00
8500	CONVENIOS	0.00	0.00	0.00	0.00	0.00	0.00
9000	DEUDA PÚBLICA	0.00	0.00	0.00	0.00	0.00	0.00
9100	AMORTIZACIÓN DE LA DEUDA PÚBLICA	0.00	0.00	0.00	0.00	0.00	0.00
9200	INTERESES DE LA DEUDA PÚBLICA	0.00	0.00	0.00	0.00	0.00	0.00
9300	COMISIONES DE LA DEUDA PÚBLICA	0.00	0.00	0.00	0.00	0.00	0.00
9400	GASTOS DE LA DEUDA PÚBLICA	0.00	0.00	0.00	0.00	0.00	0.00
9500	COSTO POR COBERTURAS	0.00	0.00	0.00	0.00	0.00	0.00
9600	APOYOS FINANCIEROS	0.00	0.00	0.00	0.00	0.00	0.00
9900	ADEUDOS DE EJERCICIOS FISCALES ANTERIORES (ADEFAS)	0.00	0.00	0.00	0.00	0.00	0.00
ETIQUETADO		0.00	0.00	0.00	0.00	0.00	0.00
1000	SERVICIOS PERSONALES	0.00	0.00	0.00	0.00	0.00	0.00
1100	REMUNERACIONES AL PERSONAL DE CARÁCTER PERMANENTE.	0.00	0.00	0.00	0.00	0.00	0.00



00000498

DEL PERIODO: Del 01/01/2019 al 31/12/2019

Capítulo/ Concepto	CONCEPTO	EGRESOS					SUBEJERCICIO
		APROBADO	AMPLIACIONES/ REDUCCIONES	MODIFICADO	DEVENGADO	PAGADO	
1200	REMUNERACIONES AL PERSONAL DE CARÁCTER TRANSITORIO	0.00	0.00	0.00	0.00	0.00	0.00
1300	REMUNERACIONES ADICIONALES Y ESPECIALES	0.00	0.00	0.00	0.00	0.00	0.00
1400	SEGURIDAD SOCIAL	0.00	0.00	0.00	0.00	0.00	0.00
1500	OTRAS PRESTACIONES SOCIALES Y ECONÓMICAS	0.00	0.00	0.00	0.00	0.00	0.00
1600	PREVISIONES	0.00	0.00	0.00	0.00	0.00	0.00
1700	PAGO DE ESTÍMULOS A SERVIDORES PÚBLICOS	0.00	0.00	0.00	0.00	0.00	0.00
2000	MATERIALES Y SUMINISTROS	0.00	0.00	0.00	0.00	0.00	0.00
2100	MATERIALES DE ADMINISTRACIÓN, EMISIÓN DE DOCUMENTOS Y ARTÍCULOS OFICIALES	0.00	0.00	0.00	0.00	0.00	0.00
2200	ALIMENTOS Y UTENSILIOS	0.00	0.00	0.00	0.00	0.00	0.00
2300	MATERIAS PRIMAS Y MATERIALES DE PRODUCCIÓN Y COMERCIALIZACIÓN	0.00	0.00	0.00	0.00	0.00	0.00
2400	MATERIALES Y ARTÍCULOS DE CONSTRUCCIÓN Y DE REPARACIÓN	0.00	0.00	0.00	0.00	0.00	0.00
2500	PRODUCTOS QUÍMICOS, FARMACÉUTICOS Y DE LABORATORIO	0.00	0.00	0.00	0.00	0.00	0.00
2600	COMBUSTIBLES, LUBRICANTES Y ADITIVOS	0.00	0.00	0.00	0.00	0.00	0.00
2700	VESTUARIO, BLANCOS, PRENDAS DE PROTECCIÓN Y ARTÍCULOS DEPORTIVOS	0.00	0.00	0.00	0.00	0.00	0.00
2800	MATERIALES Y SUMINISTROS PARA SEGURIDAD	0.00	0.00	0.00	0.00	0.00	0.00
2900	HERRAMIENTAS, REFACCIONES Y ACCESORIOS MENORES	0.00	0.00	0.00	0.00	0.00	0.00
3000	SERVICIOS GENERALES	0.00	0.00	0.00	0.00	0.00	0.00
3100	SERVICIOS BÁSICOS	0.00	0.00	0.00	0.00	0.00	0.00
3200	SERVICIOS DE ARRENDAMIENTO	0.00	0.00	0.00	0.00	0.00	0.00
3300	SERVICIOS PROFESIONALES, CIENTÍFICOS, TÉCNICOS Y OTROS SERVICIOS	0.00	0.00	0.00	0.00	0.00	0.00
3400	SERVICIOS FINANCIEROS, BANCARIOS Y COMERCIALES	0.00	0.00	0.00	0.00	0.00	0.00
3500	SERVICIOS DE INSTALACIÓN, REPARACIÓN, MANTENIMIENTO Y CONSERVACIÓN	0.00	0.00	0.00	0.00	0.00	0.00
3600	SERVICIOS DE COMUNICACIÓN SOCIAL Y PUBLICIDAD	0.00	0.00	0.00	0.00	0.00	0.00
3700	SERVICIOS DE TRASLADO Y VIÁTICOS	0.00	0.00	0.00	0.00	0.00	0.00
3800	SERVICIOS OFICIALES	0.00	0.00	0.00	0.00	0.00	0.00



TESORERIA MUNICIPAL
 2018-2021

00000499

**ESTADO ANALÍTICO DEL EJERCICIO DEL PRESUPUESTO DE EGRESOS DETALLADO
CLASIFICACIÓN POR OBJETO DEL GASTO (Capítulo y Concepto)**

MAPASTEPEC

DEL PERIODO: Del 01/01/2019 al 31/12/2019

Capítulo/ Concepto	CONCEPTO	EGRESOS					SUBEJERCICIO
		APROBADO	AMPLIACIONES/ REDUCCIONES	MODIFICADO	DEVENGADO	PAGADO	
3900	OTROS SERVICIOS GENERALES	0.00	0.00	0.00	0.00	0.00	0.00
4000	TRANSFERENCIAS, ASIGNACIONES, SUBSIDIOS Y OTR	0.00	0.00	0.00	0.00	0.00	0.00
4100	TRANSFERENCIAS INTERNAS Y ASIGNACIONES AL SECTOR PÚBLICO	0.00	0.00	0.00	0.00	0.00	0.00
4200	TRANSFERENCIAS AL RESTO DEL SECTOR PÚBLICO	0.00	0.00	0.00	0.00	0.00	0.00
4300	SUBSIDIOS Y SUBVENCIONES	0.00	0.00	0.00	0.00	0.00	0.00
4400	AYUDAS SOCIALES	0.00	0.00	0.00	0.00	0.00	0.00
4500	PENSIONES Y JUBILACIONES	0.00	0.00	0.00	0.00	0.00	0.00
4600	TRANSFERENCIAS A FIDEICOMISOS, MANDATOS Y OTROS ANÁLOGOS	0.00	0.00	0.00	0.00	0.00	0.00
4700	TRANSFERENCIAS A LA SEGURIDAD SOCIAL	0.00	0.00	0.00	0.00	0.00	0.00
4800	DONATIVOS	0.00	0.00	0.00	0.00	0.00	0.00
4900	TRANSFERENCIAS AL EXTERIOR	0.00	0.00	0.00	0.00	0.00	0.00
5000	BIENES MUEBLES, INMUEBLES E INTANGIBLES	0.00	0.00	0.00	0.00	0.00	0.00
5100	MOBILIARIO Y EQUIPO DE ADMINISTRACIÓN	0.00	0.00	0.00	0.00	0.00	0.00
5200	MOBILIARIO Y EQUIPO EDUCACIONAL Y RECREATIVO	0.00	0.00	0.00	0.00	0.00	0.00
5300	EQUIPO E INSTRUMENTAL MÉDICO Y DE LABORATORIO	0.00	0.00	0.00	0.00	0.00	0.00
5400	VEHÍCULOS Y EQUIPO DE TRANSPORTE	0.00	0.00	0.00	0.00	0.00	0.00
5500	EQUIPO DE DEFENSA Y SEGURIDAD	0.00	0.00	0.00	0.00	0.00	0.00
5600	MAQUINARIA, OTROS EQUIPOS Y HERRAMIENTAS	0.00	0.00	0.00	0.00	0.00	0.00
5700	ACTIVOS BIOLÓGICOS	0.00	0.00	0.00	0.00	0.00	0.00
5800	BIENES INMUEBLES	0.00	0.00	0.00	0.00	0.00	0.00
5900	ACTIVOS INTANGIBLES	0.00	0.00	0.00	0.00	0.00	0.00
6000	INVERSIÓN PÚBLICA	0.00	0.00	0.00	0.00	0.00	0.00
6100	OBRA PÚBLICA EN BIENES DE DOMINIO PÚBLICO	0.00	0.00	0.00	0.00	0.00	0.00
6200	OBRA PÚBLICA EN BIENES DE DOMINIO PROPIO	0.00	0.00	0.00	0.00	0.00	0.00
6300	PROYECTOS PRODUCTIVOS Y ACCIONES DE FOMENTO	0.00	0.00	0.00	0.00	0.00	0.00
7000	INVERSIONES FINANCIERAS Y OTRAS PROVISIONES	0.00	0.00	0.00	0.00	0.00	0.00
7100	INVERSIONES PARA EL FOMENTO DE ACTIVIDADES PRODUCTIVAS	0.00	0.00	0.00	0.00	0.00	0.00
7200	ACCIONES Y PARTICIPACIONES DE CAPITAL	0.00	0.00	0.00	0.00	0.00	0.00



TESORERIA MUNICIPAL
2018-2021

00000500

ESTADO ANALÍTICO DEL EJERCICIO DEL PRESUPUESTO DE EGRESOS DETALLADO
CLASIFICACIÓN POR OBJETO DEL GASTO (Capítulo y Concepto)

MAPASTEPEC


DEL PERIODO: Del 01/01/2019 al 31/12/2019

Capítulo/ Concepto	CONCEPTO	EGRESOS					SUB EJERCICIO
		APROBADO	AMPLIACIONES/ REDUCCIONES	MODIFICADO	DEVENGADO	PAGADO	
7300	COMPRA DE TÍTULOS Y VALORES	0.00	0.00	0.00	0.00	0.00	0.00
7400	CONCESIÓN DE PRÉSTAMOS	0.00	0.00	0.00	0.00	0.00	0.00
7500	INVERSIONES EN FIDEICOMISOS, MANDATOS Y OTROS ANÁLOGOS	0.00	0.00	0.00	0.00	0.00	0.00
7600	OTRAS INVERSIONES FINANCIERAS	0.00	0.00	0.00	0.00	0.00	0.00
7900	PROVISIONES PARA CONTINGENCIAS Y OTRAS EROGACIONES ESPECIALES	0.00	0.00	0.00	0.00	0.00	0.00
8000	PARTICIPACIONES Y APORTACIONES	0.00	0.00	0.00	0.00	0.00	0.00
8100	PARTICIPACIONES	0.00	0.00	0.00	0.00	0.00	0.00
8300	APORTACIONES	0.00	0.00	0.00	0.00	0.00	0.00
8500	CONVENIOS	0.00	0.00	0.00	0.00	0.00	0.00
9000	DEUDA PÚBLICA	0.00	0.00	0.00	0.00	0.00	0.00
9100	AMORTIZACIÓN DE LA DEUDA PÚBLICA	0.00	0.00	0.00	0.00	0.00	0.00
9200	INTERESES DE LA DEUDA PÚBLICA	0.00	0.00	0.00	0.00	0.00	0.00
9300	COMISIONES DE LA DEUDA PÚBLICA	0.00	0.00	0.00	0.00	0.00	0.00
9400	GASTOS DE LA DEUDA PÚBLICA	0.00	0.00	0.00	0.00	0.00	0.00
9500	COSTO POR COBERTURAS	0.00	0.00	0.00	0.00	0.00	0.00
9600	APOYOS FINANCIEROS	0.00	0.00	0.00	0.00	0.00	0.00
9900	ADEUDOS DE EJERCICIOS FISCALES ANTERIORES (ADEFAS)	0.00	0.00	0.00	0.00	0.00	0.00
Total General		2,130,000.00	-22,154.00	2,107,846.00	2,095,750.16	2,095,750.16	3,229.19

ELABORÓ

REVISÓ

AUTORIZÓ



00000501



TESORERÍA MUNICIPAL

SINDICO

MAPASTEPEC, CHIAPAS
2018-2021

LIC. ISAIAS CONTINO PEREZ
RESP. SIST. AGUA POTABLE

ESTADO ANALÍTICO DEL EJERCICIO DEL PRESUPUESTO DE EGRESOS DETALLADO
CLASIFICACIÓN FUNCIONAL DEL GASTO
MAPASTEPEC

DEL PERIODO: Del 01/01/2019 al 31/12/2019

Clasificación Funcional	CONCEPTO	EGRESOS					SUBEJERCICIO
		APROBADO	AMPLIACIONES/ REDUCCIONES	MODIFICADO	DEVENGADO	PAGADO	
1	NO ETIQUETADO						
1	GOBIERNO	0.00	20,999.01	20,999.01	20,999.01	20,999.01	0.00
1-1	LEGISLACIÓN	0.00	0.00	0.00	0.00	0.00	0.00
1-2	JUSTICIA	0.00	0.00	0.00	0.00	0.00	0.00
1-3	COORDINACIÓN DE LA POLÍTICA DE GOBIERNO	0.00	20,999.01	20,999.01	20,999.01	20,999.01	0.00
1-4	RELACIONES EXTERIORES	0.00	0.00	0.00	0.00	0.00	0.00
1-5	ASUNTOS FINANCIEROS Y HACENDARIOS	0.00	0.00	0.00	0.00	0.00	0.00
1-6	SEGURIDAD NACIONAL	0.00	0.00	0.00	0.00	0.00	0.00
1-7	ASUNTOS DE ORDEN PÚBLICO Y DE SEGURIDAD INTE	0.00	0.00	0.00	0.00	0.00	0.00
1-8	OTROS SERVICIOS GENERALES	0.00	0.00	0.00	0.00	0.00	0.00
2	DESARROLLO SOCIAL	2,130,000.00	-43,153.01	2,086,846.99	2,074,751.15	2,074,751.15	3,229.19
2-1	PROTECCION AMBIENTAL	0.00	0.00	0.00	0.00	0.00	0.00
2-2	VIVIENDA Y SERVICIOS A LA COMUNIDAD	2,130,000.00	-43,153.01	2,086,846.99	2,074,751.15	2,074,751.15	3,229.19
2-3	SALUD	0.00	0.00	0.00	0.00	0.00	0.00
2-4	RECREACION, CULTURA Y OTRAS MANIFESTACIONES	0.00	0.00	0.00	0.00	0.00	0.00
2-5	EDUCACION	0.00	0.00	0.00	0.00	0.00	0.00
2-6	PROTECCION SOCIAL	0.00	0.00	0.00	0.00	0.00	0.00
2-7	OTROS ASUNTOS SOCIALES	0.00	0.00	0.00	0.00	0.00	0.00
3	DESARROLLO ECONÓMICO	0.00	0.00	0.00	0.00	0.00	0.00
3-1	ASUNTOS ECONOMICOS, COMERCIALES Y LABORALES	0.00	0.00	0.00	0.00	0.00	0.00
3-2	AGROPECUARIA, SILVICULTURA, PESCA Y CAZA	0.00	0.00	0.00	0.00	0.00	0.00
3-3	COMBUSTIBLES Y ENERGIA	0.00	0.00	0.00	0.00	0.00	0.00
3-4	MINERIA, MANUFACTURAS Y CONSTRUCCION	0.00	0.00	0.00	0.00	0.00	0.00
3-5	TRANSPORTE	0.00	0.00	0.00	0.00	0.00	0.00
3-6	COMUNICACIONES	0.00	0.00	0.00	0.00	0.00	0.00
3-7	TURISMO	0.00	0.00	0.00	0.00	0.00	0.00



TESORERIA MUNICIPAL
2018-2021

00000503

ESTADO ANALÍTICO DEL EJERCICIO DEL PRESUPUESTO DE EGRESOS DETALLADO
CLASIFICACIÓN FUNCIONAL DEL GASTO
MAPASTEPEC

DEL PERIODO: Del 01/01/2019 al 31/12/2019

Clasificación Funcional	CONCEPTO	EGRESOS					SUBEJERCICIO
		APROBADO	AMPLIACIONES/ REDUCCIONES	MODIFICADO	DEVENGADO	PAGADO	
4	3-8 CIENCIA, TECNOLOGIA E INNOVACION	0.00	0.00	0.00	0.00	0.00	0.00
	3-9 OTRAS INDUSTRIAS Y OTROS ASUNTOS ECONOMICOS	0.00	0.00	0.00	0.00	0.00	0.00
	OTRAS NO CLASIFICADAS EN FUNCIONES ANTERIORE	0.00	0.00	0.00	0.00	0.00	0.00
4-1	TRANSACCIONES DE LA DEUDA PUBLICA / COSTO FIN/	0.00	0.00	0.00	0.00	0.00	0.00
4-2	TRANSFERENCIAS, PARTICIPACIONES Y APORTACION	0.00	0.00	0.00	0.00	0.00	0.00
4-3	SANEAMIENTO DEL SISTEMA FINANCIERO	0.00	0.00	0.00	0.00	0.00	0.00
4-4	ADEUDOS DE EJERCICIOS FISCALES ANTERIORES	0.00	0.00	0.00	0.00	0.00	0.00
	ETIQUETADO						
1	GOBIERNO	0.00	0.00	0.00	0.00	0.00	0.00
1-1	LEGISLACIÓN	0.00	0.00	0.00	0.00	0.00	0.00
1-2	JUSTICIA	0.00	0.00	0.00	0.00	0.00	0.00
1-3	COORDINACION DE LA POLITICA DE GOBIERNO	0.00	0.00	0.00	0.00	0.00	0.00
1-4	RELACIONES EXTERIORES	0.00	0.00	0.00	0.00	0.00	0.00
1-5	ASUNTOS FINANCIEROS Y HACENDARIOS	0.00	0.00	0.00	0.00	0.00	0.00
1-6	SEGURIDAD NACIONAL	0.00	0.00	0.00	0.00	0.00	0.00
1-7	ASUNTOS DE ORDEN PUBLICO Y DE SEGURIDAD INTEI	0.00	0.00	0.00	0.00	0.00	0.00
1-8	OTROS SERVICIOS GENERALES	0.00	0.00	0.00	0.00	0.00	0.00
2	DESARROLLO SOCIAL	0.00	0.00	0.00	0.00	0.00	0.00
2-1	PROTECCION AMBIENTAL	0.00	0.00	0.00	0.00	0.00	0.00
2-2	VIVIENDA Y SERVICIOS A LA COMUNIDAD	0.00	0.00	0.00	0.00	0.00	0.00
2-3	SALUD	0.00	0.00	0.00	0.00	0.00	0.00
2-4	RECREACION, CULTURA Y OTRAS MANIFESTACIONES	0.00	0.00	0.00	0.00	0.00	0.00
2-5	EDUCACION	0.00	0.00	0.00	0.00	0.00	0.00
2-6	PROTECCION SOCIAL	0.00	0.00	0.00	0.00	0.00	0.00
2-7	OTROS ASUNTOS SOCIALES	0.00	0.00	0.00	0.00	0.00	0.00



00000504

ESTADO ANALÍTICO DEL EJERCICIO DEL PRESUPUESTO DE EGRESOS DETALLADO
CLASIFICACIÓN FUNCIONAL DEL GASTO
MAPASTEPEC

DEL PERIODO: Del 01/01/2019 al 31/12/2019

Clasificación Funcional	CONCEPTO	EGRESOS					SUB EJERCICIO
		APROBADO	AMPLIACIONES/ REDUCCIONES	MODIFICADO	DEVENGADO	PAGADO	
3	DESARROLLO ECONÓMICO	0.00	0.00	0.00	0.00	0.00	0.00
3-1	ASUNTOS ECONÓMICOS, COMERCIALES Y LABORALES	0.00	0.00	0.00	0.00	0.00	0.00
3-2	AGROPECUARIA, SILVICULTURA, PESCA Y CAZA	0.00	0.00	0.00	0.00	0.00	0.00
3-3	COMBUSTIBLES Y ENERGÍA	0.00	0.00	0.00	0.00	0.00	0.00
3-4	MINERÍA, MANUFACTURAS Y CONSTRUCCIÓN	0.00	0.00	0.00	0.00	0.00	0.00
3-5	TRANSPORTE	0.00	0.00	0.00	0.00	0.00	0.00
3-6	COMUNICACIONES	0.00	0.00	0.00	0.00	0.00	0.00
3-7	TURISMO	0.00	0.00	0.00	0.00	0.00	0.00
3-8	CIENCIA, TECNOLOGÍA E INNOVACIÓN	0.00	0.00	0.00	0.00	0.00	0.00
3-9	OTRAS INDUSTRIAS Y OTROS ASUNTOS ECONÓMICOS	0.00	0.00	0.00	0.00	0.00	0.00
4	OTRAS NO CLASIFICADAS EN FUNCIONES ANTERIORE	0.00	0.00	0.00	0.00	0.00	0.00
4-1	TRANSACCIONES DE LA DEUDA PÚBLICA / COSTO FIN/	0.00	0.00	0.00	0.00	0.00	0.00
4-2	TRANSFERENCIAS, PARTICIPACIONES Y APORTACION	0.00	0.00	0.00	0.00	0.00	0.00
4-3	SANEAMIENTO DEL SISTEMA FINANCIERO	0.00	0.00	0.00	0.00	0.00	0.00
4-4	ADEUDOS DE EJERCICIOS FISCALES ANTERIORES	0.00	0.00	0.00	0.00	0.00	0.00
Total General		2,130,000.00	-22,154.00	2,107,846.00	2,095,750.16	2,095,750.16	3,229.19

ELABORÓ

REVISÓ


AUTORIZÓ



TESORERÍA MUNICIPAL
2018-2021

SINDICO

00000505



ESTADO ANALÍTICO DEL EJERCICIO DEL PRESUPUESTO DE EGRESOS DETALLADO
SERVICIOS PERSONALES POR CATEGORIA
MAPASTEPEC


EAEPEP-SPC
 29-ene-20
 Pág. 1 de 1

DEL PERIODO: Del 01/01/2019 al

CONCEPTO	EGRESOS				SUBEJERCICIO
	APROBADO	AMPLIACIONES/ REDUCCIONES	MODIFICADO	DEVENGADO	
GASTO NO ETIQUETADO					
PERSONAL ADMINISTRATIVO Y DE SERVICIO PÚBLICO	1,570,440.00	-22,154.00	1,548,286.00	1,544,965.00	1,544,965.00
MAGISTERIO	0.00	0.00	0.00	0.00	0.00
SERVICIOS DE SALUD	0.00	0.00	0.00	0.00	0.00
Personal Administrativo	0.00	0.00	0.00	0.00	0.00
Personal Médico, Paramédico y Afín	0.00	0.00	0.00	0.00	0.00
SEGURIDAD PÚBLICA	0.00	0.00	0.00	0.00	0.00
GASTOS ASOCIADOS A LA IMPLEMENTACIÓN DE NUEVAS LEYES FEDERALES O REFORMAS A LAS MISMAS	0.00	0.00	0.00	0.00	0.00
SENTENCIAS LABORALES DEFINITIVAS	0.00	0.00	0.00	0.00	0.00
GASTO ETIQUETADO					
PERSONAL ADMINISTRATIVO Y DE SERVICIO PÚBLICO	0.00	0.00	0.00	0.00	0.00
MAGISTERIO	0.00	0.00	0.00	0.00	0.00
SERVICIOS DE SALUD	0.00	0.00	0.00	0.00	0.00
Personal Administrativo	0.00	0.00	0.00	0.00	0.00
Personal Médico, Paramédico y Afín	0.00	0.00	0.00	0.00	0.00
SEGURIDAD PÚBLICA	0.00	0.00	0.00	0.00	0.00
GASTOS ASOCIADOS A LA IMPLEMENTACIÓN DE NUEVAS LEYES FEDERALES O REFORMAS A LAS MISMAS	0.00	0.00	0.00	0.00	0.00
SENTENCIAS LABORALES DEFINITIVAS	0.00	0.00	0.00	0.00	0.00
Total General	1,570,440.00	-22,154.00	1,548,286.00	1,544,965.00	1,544,965.00

00000500


ELABORÓ



TESORERIA MUNICIPAL
 2019-2021

REVISÓ

AUTORIZÓ



MAPASTEPEC, CHIAPAS
 2019-2021

SINDICO

SISTEMA DE AGUA POTABLE Y ALCANTARILLADO MUNICIPAL DE MAPASTEPEC, CHIAPAS.

INFORME SOBRE ESTUDIOS ACTUARIALES - LDF

Fecha de Imp. 28/01/2020

	PENSIONES Y JUBILACIONES	SALUD	RIESGOS DE TRABAJO	INVALIDEZ Y VIDA	OTRAS PRESTACIONES SOCIALES
Tipo de Sistema Prestación Laboral fondo general para trabajadores del estado o municipio beneficio definido, contribución definida o mixto Población afiliada Activos Edad máxima Edad mínima Edad promedio Pensiones y Jubilados Edad máxima Edad mínima Edad promedio Beneficiarios Promedio de años de servicio (trabajadores activos) Aportación individual al plan de pensión como % del salario Aportación del ente público al plan de pensión como % del salario Crecimiento esperado de los pensionados y jubilados (como%) Crecimiento esperado de los activos (como%) Edad de jubilación o pensión Esperanza de vida Ingresos del Fondo Ingresos anuales al fondo de pensiones Nómina anual Activos Pensionados y jubilados Beneficiarios de pensionados y jubilados Monto mensual por pensión Máximo Mínimo Promedio Monto de Reserva Valor presente de las obligaciones Pensiones y jubilaciones en curso de pago Generación actual Generaciones Futuras Valor presente de las contribuciones asociadas a los sueldos futuros de cotización x% Generación actual Generaciones Futuras Valor presente de aportaciones futuras Generación actual Generaciones Futuras Otros ingresos Déficit/Superávit actuarial Generación actual Generaciones futuras Periodo de suficiencia Año de capitalización Tasa de rendimiento Estudio actuarial Año de elaboración del estudio actuarial Empresa que elaboró el estudio actuarial					

- * Este formato deberá integrarse en el Proyecto de Presupuesto de Egresos de la Entidad Federativa o Municipio correspondiente.
- * El formato se llenará con la información que corresponda del estudio actuarial más reciente disponible.

NOTA: ESTE SAPAM NO HA REALIZADO ESTE TIPO DE ESTUDIOS CON RESPECTO A ESTE CONCEPTO



TESORERIA MUNICIPAL
2018-2021

00000507

SISTEMA DE AGUA POTABLE Y ALCANTARILLADO MUNICIPAL DE MAPASTEPEC, CHIAPAS.

Guía de Cumplimiento de la Ley de Disciplina Financiera de las Entidades Federativas y Municipio

Del 1 de enero al 31 de diciembre de 2019.

Indicadores de Observancia(c)	Implementación		Resultado		Fundamento (h)	Comentarios (i)
	Si	No	Monto o valor (f)	Unidad (pesos/ porcentaje) (g)		
	Mecanismo de Verificación (d)	Fecha estimada de cumplimiento (e)				
INDICADORES PRESUPUESTARIOS						
A. INDICADORES CUANTITATIVOS						
1 Balance Presupuestario Sostenible (j)						
a. Propuesto		Iniciativa de Ley de Ingresos y Proyecto de Presupuesto de Egresos			pesos	Art. 6 y 19 de la LDF
b. Aprobado		Ley de Ingresos y Presupuesto de Egresos			pesos	Art. 6 y 19 de la LDF
c. Ejercido		Cuenta Pública / Formato 4 LDF			pesos	Art. 6 y 19 de la LDF
2 Balance Presupuestario de Recursos Disponibles Sostenible (k)						
a. Propuesto		Iniciativa de Ley de Ingresos y Proyecto de Presupuesto de Egresos			pesos	Art. 6 y 19 de la LDF
b. Aprobado		Ley de Ingresos y Presupuesto de Egresos			pesos	Art. 6 y 19 de la LDF
c. Ejercido		Cuenta Pública / Formato 4 LDF			pesos	Art. 6 y 19 de la LDF
3 Financiamiento Neto dentro del Techo de Financiamiento (l)						
a. Propuesto		Iniciativa de Ley de Ingresos			pesos	Art. 6, 19 y 46 de la LDF
b. Aprobado		Ley de Ingresos			pesos	Art. 6, 19 y 46 de la LDF
c. Ejercido		Cuenta Pública / Formato 4 LDF			pesos	Art. 6, 19 y 46 de la LDF
4 Recursos destinados a la atención de desastres naturales						
a. Asignación al fideicomiso para desastres naturales (m)						
a.1 Aprobado		Reporte Trim. Formato 6 a)			pesos	Art. 9 de la LDF
a.2 Pagado		Cuenta Pública / Formato 6 a)			pesos	Art. 9 de la LDF
b. Aportación promedio realizada por la Entidad Federativa durante los 5 ejercicios previos, para infraestructura dañada por desastres naturales (n)		Autorizaciones de recursos aprobados por el FONDEN			pesos	Art. 9 de la LDF
c. Saldos del fideicomiso para desastres naturales (o)		Cuenta pública / Auxiliar de Cuentas			pesos	Art. 9 de la LDF
d. Costo promedio de los últimos 5 ejercicios de la reconstrucción de infraestructura dañada por desastres naturales (p)		Autorizaciones de recursos aprobados por el FONDEN			pesos	Art. 9 de la LDF
5 Techo para servicios personales (q)						
a. Asignación en el Presupuesto de Egresos		Reporte Trim. Formato 6 d)			pesos	Art. 10 y 21 de la LDF
b. Ejercido		Reporte Trim. Formato 6 d)			pesos	Art. 13 fracc. V y 21 de la LDF
6 Previsiones de gasto para compromisos de pago derivados de APPs (r)						
a. Asignación en el Presupuesto de Egresos		Presupuesto de Egresos			pesos	Art. 11 y 21 de la LDF
7 Techo de ADEFAS para el ejercicio fiscal (s)						
a. Propuesto		Proyecto de Presupuesto de Egresos			pesos	Art. 12 y 20 de la LDF
b. Aprobado		Reporte Trim. Formato 6 a)			pesos	Art. 12 y 20 de la LDF
c. Ejercido		Cuenta Pública / Formato 6 a)			pesos	Art. 12 y 20 de la LDF
B. INDICADORES CUALITATIVOS						
1 Iniciativa de Ley de Ingresos y Proyecto de Presupuesto de Egresos						
a. Objetivos anuales, estrategias y metas para el ejercicio fiscal (t)		Iniciativa de Ley de Ingresos y Proyecto de Presupuesto de Egresos				Art. 5 y 18 de la LDF
b. Proyecciones de ejercicios posteriores (u)		Iniciativa de Ley de Ingresos y Proyecto de Presupuesto de Egresos / Formatos 7 a) y b)				Art. 5 y 18 de la LDF
c. Descripción de riesgos relevantes y propuestas de acción para enfrentarlos (v)		Iniciativa de Ley de Ingresos y Proyecto de Presupuesto de Egresos				Art. 5 y 18 de la LDF
d. Resultados de ejercicios fiscales anteriores y el ejercicio fiscal en cuestión (w)		Iniciativa de Ley de Ingresos y Proyecto de Presupuesto de Egresos / Formatos 7 c) y d)				Art. 5 y 18 de la LDF
e. Estudio actuarial de las pensiones de sus trabajadores (x)		Proyecto de Presupuesto de Egresos / Formato 8				Art. 5 y 18 de la LDF
2 Balance Presupuestario de Recursos Disponibles, en caso de ser negativo						

00000508

a. Razones excepcionales que justifican el Balance Presupuestario de Recursos Disponibles negativo (y)	Iniciativa de Ley de Ingresos o Proyecto de Presupuesto de Egresos					Art. 6 y 19 de la LDF
b. Fuente de recursos para cubrir el Balance Presupuestario de Recursos Disponibles negativo (z)	Iniciativa de Ley de Ingresos o Proyecto de Presupuesto de Egresos					Art. 6 y 19 de la LDF
c. Número de ejercicios fiscales y acciones necesarias para cubrir el Balance Presupuestario de Recursos Disponibles negativo (aa)	Iniciativa de Ley de Ingresos o Proyecto de Presupuesto de Egresos					Art. 6 y 19 de la LDF
d. Informes Trimestrales sobre el avance de las acciones para recuperar el Balance Presupuestario de Recursos Disponibles (bb)	Reporte Trím. Y Cuenta Pública					Art. 6 y 19 de la LDF

3 Servicios Personales						
a. Remuneraciones de los servidores públicos (cc)	Proyecto de Presupuesto					Art.10 y 21 de la LDF
b. Previsiones salariales y económicas para cubrir incrementos salariales, creación de plazas y otros (dd)	Proyecto de Presupuesto					Art.10 y 21 de la LDF

INDICADORES DEL EJERCICIO PRESUPUESTARIO

A. INDICADORES CUANTITATIVOS

1 Ingresos Excedentes derivados de Ingresos de Libre Disposición

a. Monto de Ingresos Excedentes derivados de ILD (ee)	Cuenta Pública / Formato 5				pesos	Art. 14 y 21 de la LDF
b. Monto de Ingresos Excedentes derivados de ILD destinados al fin del A. 14, fracción I de la LDF (ff)	Cuenta Pública				pesos	Art. 14 y 21 de la LDF
c. Monto de Ingresos Excedentes derivados de ILD destinados al fin del A. 14, fracción II, a) de la LDF (gg)	Cuenta Pública				pesos	Art. 14 y 21 de la LDF
d. Monto de Ingresos Excedentes derivados de ILD destinados al fin del A. 14, fracción II, b) de la LDF (hh)	Cuenta Pública				pesos	Art. 14 y 21 de la LDF
e. Monto de Ingresos Excedentes derivados de ILD destinados al fin del artículo noveno transitorio de la LDF (ii)					pesos	Art. Noveno Transitorio de la LDF

B. INDICADORES CUALITATIVOS

1 Análisis Costo-Beneficio para programas o proyectos de inversión mayores a 10 millones de UDIS (jj)	Página de Internet de la Secretaría de Finanzas o Tesorería Municipal					Art.13 frac. III y 21 de la LDF
2 Análisis de conveniencia y análisis de transferencia de riesgo de los proyectos APPs (kk)	Página de Internet de la Secretaría de Finanzas o Tesorería Municipal					Art.13 frac. III y 21 de la LDF
3 Identificación de población objetivo, destino y temporalidad de subsidios (ll)	Página de Internet de la Secretaría de Finanzas o Tesorería Municipal					Art.13 frac. III y 21 de la LDF

INDICADORES DE DEUDA PÚBLICA

A. INDICADORES CUANTITATIVOS

1 Obligaciones a Corto Plazo

a. Límite de Obligaciones a Corto Plazo (mm)					pesos	Art.30 frac.I de la LDF
b. Obligaciones a Corto Plazo (nn)					pesos	Art.30 frac.I de la LDF



00000509

MAPASTEPEC
ESTADO DE SITUACIÓN FINANCIERA CONSOLIDADO
AL 31/12/2019
(P E S O S)

ESFC
FECHA 20 / 02 / 2020
HOJA 1 DE 3

ACTIVO	AYUNTAMIENTO		DIF		SAPAM		CONSOLIDACION	
	PERIODO ACTUAL	PERIODO ANTERIOR	PERIODO ACTUAL	PERIODO ANTERIOR	PERIODO ACTUAL	PERIODO ANTERIOR	PERIODO ACTUAL	PERIODO ANTERIOR
ACTIVO CIRCULANTE								
EFFECTIVO Y EQUIVALENTES								
EFFECTIVO	1,750,539.06	1,250,424.09	118,206.60	14,678.77	12,095.00	0.00	1,880,840.66	200,000.00
BANCOS / TESORERÍA	200,000.00	0.00	0.00	14,678.77	0.00	0.00	200,000.00	0.00
DERECHOS A RECIBIR EFECTIVO Y EQUIVALENTES								
DEUDORES DIVERSOS POR COBRAR A CORTO PLAZO	1,550,539.06	1,250,424.09	118,206.60	0.00	12,095.00	0.00	1,680,840.66	0.00
OTROS DERECHOS A RECIBIR EFECTIVO O EQUIVALENTES A CORTO PLAZO	299,923.77	36,467.15	0.00	0.00	0.00	0.00	299,923.77	0.00
	299,923.77	0.00	0.00	0.00	0.00	0.00	299,923.77	0.00
TOTAL DE ACTIVO CIRCULANTE	2,050,462.83	1,286,891.24	118,206.60	14,678.77	12,095.00	0.00	2,180,764.43	0.00
BIENES INMUEBLES, INFRAESTRUCTURA Y CONSTRUCCIONES EN PROCESO								
TERRENOS	31,932,194.15	31,932,194.15	135,110.96	0.00	321,721.00	321,721.00	32,389,026.11	10,704,368.00
EDIFICIOS NO HABITACIONALES	10,509,635.00	10,509,635.00	0.00	0.00	194,733.00	194,733.00	10,704,368.00	21,653,658.11
INFRAESTRUCTURA	21,422,559.15	21,422,559.15	135,110.96	0.00	95,988.00	95,988.00	21,653,658.11	31,000.00
BIENES MUEBLES								
MOBILIARIO Y EQUIPO DE ADMINISTRACIÓN	0.00	0.00	0.00	0.00	31,000.00	31,000.00	31,000.00	10,087,617.88
MOBILIARIO Y EQUIPO EDUCACIONAL Y RECREATIVO	9,783,935.68	7,974,389.67	150,923.19	117,424.19	152,759.01	120,080.00	10,087,617.88	1,259,471.63
EQUIPO E INSTRUMENTAL MÉDICO Y DE LABORATORIO	1,192,363.63	938,496.61	58,009.00	24,510.00	9,099.00	3,100.00	1,259,471.63	91,960.01
VEHÍCULO Y EQUIPO DE TRASPORTE	86,260.01	76,760.01	5,700.00	5,700.00	0.00	0.00	91,960.01	96,411.60
EQUIPO DE DEFENSA Y SEGURIDAD	66,411.60	66,411.60	30,000.00	30,000.00	0.00	0.00	96,411.60	6,244,836.30
MAQUINARIA, OTROS EQUIPOS Y HERRAMIENTAS	6,244,836.30	5,337,136.30	0.00	0.00	0.00	0.00	6,244,836.30	31,974.00
COLECCIONES, OBRAS DE ARTE Y OBJETOS VALIOSOS	31,974.00	31,974.00	0.00	0.00	0.00	0.00	31,974.00	2,186,289.94
	1,985,415.74	1,387,536.75	57,214.19	57,214.19	143,680.01	116,980.00	2,186,289.94	176,674.40
	176,674.40	136,074.40	0.00	0.00	0.00	0.00	176,674.40	

ELABORÓ

C. GILBERTO MARTÍNEZ CASTELLANOS
TESORERO

REVISÓ

C. VERA GOMEZ MELGAR
SINDICATURA MUNICIPAL SINDICO

AUTORIZÓ MUNICIPAL
PRESIDENCIA MUNICIPAL
2018-2021

LIC. KARLA ERIKA VALDENEGRO GAMBOA
PRESIDENTE

00000511

MAPASTEPEC
ESTADO DE SITUACIÓN FINANCIERA CONSOLIDADO
AL 31/12/2019
(P E S O S)


ESFC
FECHA 20 / 02 / 2020
HOJA 2 DE 3

	AYUNTAMIENTO		DIF		SAPAM		CONSOLIDACION	
	PERIODO ACTUAL	PERIODO ANTERIOR	PERIODO ACTUAL	PERIODO ANTERIOR	PERIODO ACTUAL	PERIODO ANTERIOR	PERIODO ACTUAL	PERIODO ANTERIOR
DEPRECIACIÓN, DETERIORO Y AMORTIZACIÓN ACUMULADA DE BIENES	-7,097,617.42	-4,956,299.29	-95,296.43	0.00	0.00	0.00	-7,192,913.85	
DEPRECIACIÓN ACUMULADA DE BIENES INMUEBLES	-1,935,600.78	-1,228,656.33	-4,458.66	0.00	0.00	0.00	-1,940,059.44	
DEPRECIACIÓN ACUMULADA DE BIENES MUEBLES	-5,162,016.64	-3,727,642.96	-90,837.77	0.00	0.00	0.00	-5,252,854.41	
TOTAL DE ACTIVO NO CIRCULANTE	34,618,512.41	34,950,284.53	190,737.72	117,424.19	474,480.01	441,801.00	35,283,730.14	
TOTAL DE ACTIVO	36,668,975.24	36,237,175.77	308,944.32	132,102.96	486,575.01	441,801.00	37,464,494.57	
PASIVO								
<u>PASIVO CIRCULANTE</u>								
CUENTAS POR PAGAR A CORTO PLAZO	0.00	1,210,508.39	0.00	0.00	0.00	0.00	0.00	0.00
SERVICIOS PERSONALES POR PAGAR A CORTO PLAZO	0.00	497,126.02	0.00	0.00	0.00	0.00	0.00	0.00
RETENCIONES Y CONTRIBUCIONES POR PAGAR A CORTO PLAZO	0.00	713,382.37	0.00	0.00	0.00	0.00	0.00	0.00
OTROS PASIVOS A CORTO PLAZO	0.00	12.50	0.00	0.00	0.00	0.00	0.00	0.00
INGRESOS POR CLASIFICAR	0.00	12.50	0.00	0.00	0.00	0.00	0.00	0.00
TOTAL DE PASIVO CIRCULANTE	0.00	1,210,520.89	0.00	0.00	0.00	0.00	0.00	0.00
DEUDA PÚBLICA A LARGO PLAZO	165,235.16	561,800.00	0.00	0.00	0.00	0.00	165,235.16	
PRÉSTAMOS DE LA DEUDA PÚBLICA INTERNA POR PAGAR A LARGO PLAZO	165,235.16	561,800.00	0.00	0.00	0.00	0.00	165,235.16	
TOTAL DE PASIVO NO CIRCULANTE	165,235.16	561,800.00	0.00	0.00	0.00	0.00	165,235.16	
TOTAL DE PASIVO	165,235.16	1,772,320.89	0.00	0.00	0.00	0.00	165,235.16	
HACIENDA PÚBLICA / PATRIMONIO								
<u>HACIENDA PÚBLICA / PATRIMONIO GENERADO</u>								
RESULTADO DE EJERCICIO	2,072,361.50	-1,706,840.66	244,793.04	-53,272.91	24,000.48	-66,930.30	2,341,155.02	



PRESIDENTE MUNICIPAL
2018-2021

LIC. KARLA BERKA
VALDENEGRO GAMBOA
PRESIDENTE



REVISÓ

TERESA JAIME MELGAR
SINDICO



ELABORÓ

C. GILBERTO MARTÍNEZ
CASTELLANOS MUNICIPAL.
TESORERO

0000512

	AYUNTAMIENTO		DIF		SAPAM		CONSOLIDACION	
	PERIODO ACTUAL	PERIODO ANTERIOR	PERIODO ACTUAL	PERIODO ANTERIOR	PERIODO ACTUAL	PERIODO ANTERIOR	PERIODO ACTUAL	PERIODO ANTERIOR
RESULTADO DEL EJERCICIO (AHORRO/DESAHORRO) DECREMENTOS	2,072,361.50	1,851,756.95	244,793.04	1,418.38	24,000.48	-17,137.90	2,341,155.02	0.00
RESULTADOS DE EJERCICIOS ANTERIORES	34,464,854.88	36,171,695.54	64,151.28	117,424.19	374,870.70	441,801.00	34,903,876.86	34,903,876.86
RECTIFICACIONES DE RESULTADOS DE EJERCICIOS ANTERIORES	34,464,854.88	36,171,695.54	64,151.28	117,424.19	374,870.70	441,801.00	34,903,876.86	34,903,876.86
CAMBIOS POR ERRORES CONTABLES	-33,476.30	0.00	0.00	0.00	0.00	0.00	-33,476.30	-33,476.30
	-33,476.30	0.00	0.00	0.00	0.00	0.00	-33,476.30	-33,476.30
TOTAL DE HACIENDA PÚBLICA / PATRIMONIO GENER	36,503,740.08	34,464,854.88	308,944.32	64,151.28	398,871.18	374,870.70	37,211,555.58	37,211,555.58
TOTAL DE HACIENDA PÚBLICA / PATRIMONIO	36,503,740.08	34,464,854.88	308,944.32	64,151.28	398,871.18	374,870.70	37,211,555.58	37,211,555.58
TOTAL DE PASIVO Y HACIENDA PÚBLICA	36,668,975.24	36,237,175.77	308,944.32	64,151.28	398,871.18	374,870.70	37,376,790.74	37,376,790.74

"Bajo protesta de decir verdad declaramos que los Estados Financieros y sus notas, son razonablemente correctos y son responsabilidad del emisor"

00000513

ELABORO
C. GILBERTO MARTINEZ CASTELLANOS
TESORERO

REVISO
C. JESUS JAIMÉ MELGAR
SINDICO

PRESIDENCIA MUNICIPAL
AUTORIZO
2020-02-03-2021
LIC. KARLA ERIKA VALDENEGRO GAMBOA
PRESIDENTE

MAPASTEPEC
ESTADO DE ACTIVIDADES CONSOLIDADO
AL 31/12/2019

	AYUNTAMIENTO		DIF		SAPAM		SUMATORIA		ELIMINACION		CONSOLIDACION	
	PERIODO ACTUAL	PERIODO ANTERIOR	PERIODO ACTUAL	PERIODO ANTERIOR	PERIODO ACTUAL	PERIODO ANTERIOR	PERIODO ACTUAL	PERIODO ANTERIOR	PERIODO ACTUAL	PERIODO ANTERIOR	PERIODO ACTUAL	PERIODO ANTERIOR
INGRESOS Y OTROS BENEFICIOS												
INGRESOS DE GESTIÓN	151,438,943.80	23,954,603.21	4,734,540.46	889,860.04	2,107,846.00	441,490.70	158,281,330.26	4,734,540.46	153,546,789.80			
IMPUESTOS	7,269,399.43	531,336.00	0.00	0.00	1,232,846.00	284,265.00	8,502,245.43	0.00	8,502,245.43			
DERECHOS	3,543,952.00	288,873.00	0.00	0.00	0.00	0.00	3,543,952.00	0.00	3,543,952.00			
PRODUCTOS DE TIPO CORRIENTE	3,339,796.14	33,163.00	0.00	0.00	1,232,846.00	284,265.00	4,572,642.14	0.00	4,572,642.14			
APROVECHAMIENTOS DE TIPO CORRIENTE	935.00	0.00	0.00	0.00	0.00	0.00	935.00	0.00	935.00			
PARTICIPACIONES, APORTACIONES, TRANSFERENCIAS, ASIGNACIONES, SUBSIDIOS Y OTRAS AYUDAS	384,716.29	9,300.00	0.00	0.00	0.00	0.00	384,716.29	0.00	384,716.29			
PARTICIPACIONES Y APORTACIONES	139,745,479.37	23,423,267.21	4,734,540.46	889,860.04	875,000.00	157,225.70	145,355,019.83	4,734,540.46	140,620,479.37			
TRANSFERENCIAS, ASIGNACIONES, SUBSIDIOS Y OTRAS AYUDAS	139,745,479.37	23,186,268.21	0.00	0.00	0.00	0.00	139,745,479.37	0.00	139,745,479.37			
OTROS INGRESOS Y BENEFICIOS	4,424,065.00	0.00	0.00	0.00	0.00	0.00	4,424,065.00	0.00	4,424,065.00			
OTROS INGRESOS Y BENEFICIOS	4,424,065.00	0.00	0.00	0.00	0.00	0.00	4,424,065.00	0.00	4,424,065.00			
GASTOS Y OTRAS PÉRDIDAS	149,366,582.30	22,102,846.26	4,489,747.42	888,441.66	2,083,845.52	456,628.30	155,840,175.24	5,609,540.46	150,330,634.78			
GASTOS DE FUNCIONAMIENTO	77,923,847.78	14,317,640.27	4,209,735.04	868,555.30	2,063,071.15	441,490.40	84,196,653.97	0.00	84,196,653.97			
SERVICIOS PERSONALES	41,907,088.96	8,933,811.71	2,935,044.73	691,335.30	1,544,965.00	393,800.00	46,387,098.69	0.00	46,387,098.69			
MATERIALES Y SUMINISTROS	10,739,003.84	1,485,302.11	564,470.16	77,642.29	345,620.71	20,388.02	11,649,094.71	0.00	11,649,094.71			
SERVICIOS GENERALES	25,231,077.06	3,898,526.45	684,667.05	99,577.71	165,385.44	27,302.38	26,081,129.55	0.00	26,081,129.55			
BIENES MUEBLES, INMUEBLES E INTANGIBLES	46,677.92	0.00	25,553.10	0.00	7,100.00	0.00	79,331.02	0.00	79,331.02			
TRANSFERENCIAS, ASIGNACIONES, SUBSIDIOS Y OTRAS AYUDAS	6,343,457.81	1,137,808.13	252,667.63	6,625.97	0.00	0.00	6,596,125.44	5,609,540.46	986,584.98			
TRANSFERENCIAS INTERNAS Y ASIGNACIONES AL SECTOR PÚBLICO	4,734,540.46	889,860.04	0.00	0.00	0.00	0.00	4,734,540.46	4,734,540.46	0.00			
SUBSIDIOS Y SUBVENCIONES	875,000.00	157,225.70	0.00	0.00	0.00	0.00	875,000.00	875,000.00	0.00			
AYUDAS SOCIALES	733,917.35	90,722.39	252,667.63	6,625.97	0.00	0.00	986,584.98	0.00	986,584.98			
INTERESES, COMISIONES Y OTROS GASTOS DE LA DEUDA PÚBLICA	42,376.66	24,512.24	0.00	0.00	0.00	0.00	42,376.66	0.00	42,376.66			

REVISÓ

 LIC. KARUA ERIKA
 VALDENEGRO GAMBOA
 PRESIDENTE

ELABORÓ

 C. GILBERTO MARTÍNEZ
 CASTELLANOS
 TESORERO

REVISÓ

 LIC. JAIME MELGAR
 SINDICO

ELABORÓ

 LIC. KARUA ERIKA
 VALDENEGRO GAMBOA
 PRESIDENTE

00000514

MAPASTEPEC
ESTADO DE ACTIVIDADES CONSOLIDADO
AL 31/12/2019

EA-C
 Fecha: 20/02/2020
 Pág. 2 de 2

	AYUNTAMIENTO		DIF		SAPAM		SUMATORIA		ELIMINACION		CONSOLIDACION	
	PERIODO ACTUAL	PERIODO ANTERIOR	PERIODO ACTUAL	PERIODO ANTERIOR	PERIODO ACTUAL	PERIODO ANTERIOR	PERIODO ACTUAL	PERIODO ANTERIOR	PERIODO ACTUAL	PERIODO ANTERIOR	PERIODO ACTUAL	PERIODO ANTERIOR
INTERESES DE LA DEUDA PÚBLICA	42,376.66	24,512.24	0.00	0.00	0.00	0.00	42,376.66	0.00	0.00	42,376.66	0.00	
OTROS GASTOS Y PÉRDIDAS EXTRAORDINARIAS	2,141,318.13	1,397,701.68	27,344.75	13,260.39	20,774.37	17,137.90	2,189,437.25	0.00	0.00	2,189,437.25	0.00	
ESTIMACIONES, DEPRECIACIONES, DETERIOROS, OBSOLESCENCIA Y AMORTIZACIONES	2,141,318.13	1,397,701.68	27,344.75	13,260.39	20,774.37	17,137.90	2,189,437.25	0.00	0.00	2,189,437.25	0.00	
INVERSIÓN PÚBLICA	62,915,581.92	5,225,183.94	0.00	0.00	0.00	0.00	62,915,581.92	0.00	0.00	62,915,581.92	0.00	
CONSTRUCCIÓN EN BIENES NO CAPITALIZABLE	62,915,581.92	5,225,183.94	0.00	0.00	0.00	0.00	62,915,581.92	0.00	0.00	62,915,581.92	0.00	
AHORRO O DESAHORRO NETO DEL EJERCICIO	2,072,361.50	1,851,756.95	244,793.04	1,418.38	24,000.48	-17,137.60	2,341,155.02	-875,000.00	-875,000.00	3,216,155.02	-875,000.00	

"Bajo protesta de decir verdad declaramos que los Estados Financieros y sus notas, son razonablemente correctos y son responsabilidad del emisor"

00000515

ELABORÓ
 C. GILBERTO MARTÍNEZ
 CASTELLANOS
 TESORERO MUNICIPAL.
 20/02/2020

REVISÓ
 LIC. KARLA ERIKA
 VALDERRERO GAMBOA
 PRESIDENTE MUNICIPAL.
 20/02/2020

SINDICATURA MUNICIPAL
 LIC. KARLA ERIKA
 VALDERRERO GAMBOA
 PRESIDENTE MUNICIPAL.
 20/02/2020



ESTADO DE VARIACIÓN EN LA HACIENDA PÚBLICA CONSOLIDADO

Fecha: 20/02/2020

Pág. 1 de 1

DEL : 01/01/2019 AL 31/12/2019

	Hacienda Pública / Patrimonio Contribuido	Hacienda Pública / Patrimonio Generado de Ejercicios Anteriores	Hacienda Pública / Patrimonio Generado del Ejercicio	Ajuste por Cambio de Valor	Total	Nota Relacionada
Rectificaciones de Resultados de Ejercicios Anteriores						
CAMBIOS POR ERRORES CONTABLES	0.00	0.00	0.00	0.00	0.00	
Patrimonio Neto Inicial Ajustado del Ejercicio						
DONACIONES DE CAPITAL	0.00	0.00	0.00	0.00	0.00	
Variaciones de la Hacienda Pública / Patrimonial Neto del Ejercicio						
RESULTADO DEL EJERCICIO (AHORRO/DESAHORRO)	0.00	0.00	-1,827,043.87	0.00	34,903,876.86	
RESULTADOS DE EJERCICIOS ANTERIORES	0.00	36,730,920.73	0.00	0.00	34,903,876.86	
Saldo Neto en la Hacienda Pública / Patrimonio 2018						
					-33,476.30	EVHP-2
Rectificaciones de Resultados de Ejercicios Anteriores						
CAMBIOS POR ERRORES CONTABLES	0.00	0.00	0.00	-33,476.30	0.00	EVHP-1
Patrimonio Neto Inicial Ajustado del Ejercicio						
DONACIONES DE CAPITAL	0.00	0.00	0.00	0.00	0.00	
Variaciones de la Hacienda Pública / Patrimonial Neto del Ejercicio						
RESULTADO DEL EJERCICIO (AHORRO/DESAHORRO)	0.00	0.00	2,341,155.02	0.00	37,245,031.88	EVHP-2
RESULTADOS DE EJERCICIOS ANTERIORES	0.00	34,903,876.86	0.00	0.00	37,211,555.58	
Hacienda Pública / Patrimonio Neto Final del Ejercicio 2019						

"Bajo protesta de decir verdad declaramos que los Estados Financieros y sus notas, son razonablemente correctos y son responsabilidad del emisor"



C. GILBERTO MARTINEZ CASTELLANOS
TESORERO



SINDICO



LIC. KARLA ERIKA VALDENEGRO GAMBOA
PRESIDENTE

00000516

ESTADO DE FLUJO DE EFECTIVO CONSOLIDADO

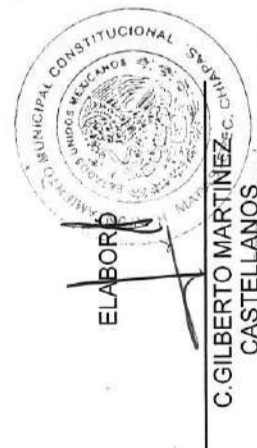
Fecha: 20/02/2020

DEL : 01/01/2019 AL 31/12/2019

Pág. 1 de 3

	AYUNTAMIENTO		DIF		SAPAM		CONSOLIDACION	
	PERIODO ACTUAL	PERIODO ANTERIOR	PERIODO ACTUAL	PERIODO ANTERIOR	PERIODO ACTUAL	PERIODO ANTERIOR	PERIODO ACTUAL	PERIODO ANTERIOR
Flujo de Efectivo de las Actividades de Gestión								
Origen								
IMPUESTOS	151,438,943.80	23,954,603.21	4,734,540.46	889,860.04	2,107,846.00	441,490.70	158,281,330.26	
DERECHOS	3,543,952.00	288,873.00	0.00	0.00	0.00	0.00	3,543,952.00	
PRODUCTOS DE TIPO CORRIENTE	3,339,796.14	233,163.00	0.00	0.00	1,232,846.00	284,265.00	4,572,642.14	
APROVECHAMIENTOS DE TIPO CORRIENTE	935.00	0.00	0.00	0.00	0.00	0.00	935.00	
PARTICIPACIONES Y APORTACIONES	384,716.29	9,300.00	0.00	0.00	0.00	0.00	384,716.29	
TRANSFERENCIAS, ASIGNACIONES, SUBSIDIOS Y OTRAS AYUDAS	139,745,479.37	23,186,268.21	0.00	0.00	0.00	0.00	139,745,479.37	
OTROS INGRESOS Y BENEFICIOS	0.00	236,999.00	4,734,540.46	889,860.04	875,000.00	157,225.70	5,609,540.46	
Aplicación								
SERVICIOS PERSONALES	4,424,065.00	0.00	0.00	0.00	0.00	0.00	4,424,065.00	
MATERIALES Y SUMINISTROS	149,366,582.30	22,102,846.26	4,489,747.42	888,441.66	2,083,845.52	458,628.30	155,940,175.24	
SERVICIOS GENERALES	41,907,088.96	8,933,811.71	2,935,044.73	691,335.30	1,544,965.00	393,800.00	46,387,098.69	
BIENES MUEBLES, INMUEBLES E INTANGIBLES	10,739,003.84	1,485,302.11	564,470.16	77,642.29	345,620.71	20,388.02	11,649,094.71	
TRANSFERENCIAS, ASIGNACIONES, SUBSIDIOS Y OTRAS AYUDAS	25,231,077.06	3,898,526.45	684,667.05	99,577.71	165,385.44	27,302.38	26,081,129.55	
TRANSFERENCIAS INTERNAS Y ASIGNACIONES AL SECTOR PÚBLICO	46,677.92	0.00	25,553.10	0.00	7,100.00	0.00	79,331.02	
SUBSIDIOS Y SUBVENCIONES	6,343,457.81	1,137,808.13	252,667.63	6,625.97	0.00	0.00	6,596,125.44	
AYUDAS SOCIALES	4,734,540.46	889,860.04	0.00	0.00	0.00	0.00	4,734,540.46	
INTERESES, COMISIONES Y OTROS GASTOS DE LA DEUDA PÚBLICA	875,000.00	157,225.70	0.00	0.00	0.00	0.00	875,000.00	
OTROS GASTOS Y PÉRDIDAS EXTRAORDINARIAS	733,917.35	90,722.39	252,667.63	6,625.97	0.00	0.00	986,584.98	
INVERSIÓN PÚBLICA	42,376.66	24,512.24	0.00	0.00	0.00	0.00	42,376.66	
Flujos Netos de Efectivo por Actividades de Gestión	2,141,318.13	1,397,701.68	27,344.75	13,260.39	20,774.37	17,137.90	2,189,437.25	
Flujo de Efectivo de las Actividades de Inversión								
Origen								
DEPRECIACIÓN ACUMULADA DE BIENES INMUEBLES	2,072,361.50	1,851,756.95	244,793.04	1,418.38	24,000.48	-17,137.60	2,341,155.02	
DEPRECIACIÓN ACUMULADA DE BIENES MUEBLES	-2,141,318.13	-4,956,299.29	-95,296.43	0.00	0.00	0.00	-2,236,614.56	
	-706,944.45	-1,228,656.33	-4,458.66	0.00	0.00	0.00	-1,940,059.44	
	-1,434,373.68	-3,727,642.96	-90,837.77	0.00	0.00	0.00	-5,252,854.41	

"Bajo protesta de decir verdad declaramos que los Estados Financieros y sus notas, son razonablemente correctos y son responsabilidad del emisor"



ELABORÓ

C. GILBERTO MARTÍNEZ-C
CASTELLANOS
TESORERO
2019-2021

REVISÓ

REVISÓ
C. MELIA JAIME MELGAR
SINDICO
2019-2021

AYUNTAMIENTO MUNICIPAL
PRESIDENCIA
2021

LIC. KARLA ERIKA
VALDENEGRO GAMBOA
PRESIDENTE

00000517

ESTADO DE FLUJO DE EFECTIVO CONSOLIDADO

Fecha: 20/02/2020

DEL : 01/01/2019 AL 31/12/2019

Pág. 2 de 3

	AYUNTAMIENTO		DIF		SAPAM		CONSOLIDACION	
	PERIODO ACTUAL	PERIODO ANTERIOR	PERIODO ACTUAL	PERIODO ANTERIOR	PERIODO ACTUAL	PERIODO ANTERIOR	PERIODO ACTUAL	PERIODO ANTERIOR
Aplicación								
BIENES INMUEBLES, INFRAESTRUCTURA Y CONSTRUCCIONES EN PROCESO	1,809,546.01	39,906,583.82	168,609.96	117,424.19	32,679.01	441,801.00	2,010,834.98	441,801.00
BIENES MUEBLES	0.00	31,932,194.15	135,110.96	0.00	0.00	321,721.00	32,389,026.11	321,721.00
	1,809,546.01	7,974,389.67	33,499.00	117,424.19	32,679.01	120,080.00	10,087,617.88	120,080.00
Flujos Netos de Efectivo por Actividades de Inversión	-3,950,864.14	-44,862,883.11	-263,906.39	-117,424.19	-32,679.01	-441,801.00	-49,669,557.84	-441,801.00
Flujo de Efectivo de las Actividades de Financiamiento								
Origen								
DEUDA PÚBLICA	211,194.92	34,385,418.82	1,418.38	62,732.90	-17,137.90	392,008.60	195,475.40	392,008.60
CUENTAS POR PAGAR A CORTO PLAZO	-396,564.84	561,800.00	0.00	0.00	0.00	0.00	165,235.16	0.00
SERVICIOS PERSONALES POR PAGAR A CORTO PLAZO	-1,210,508.39	1,210,508.39	0.00	0.00	0.00	0.00	0.00	0.00
RENTACIONES Y CONTRIBUCIONES POR PAGAR A CORTO PLAZO	-497,126.02	497,126.02	0.00	0.00	0.00	0.00	0.00	0.00
OTROS PASIVOS A CORTO PLAZO	-713,382.37	713,382.37	0.00	0.00	0.00	0.00	0.00	0.00
INGRESOS POR CLASIFICAR	-12.50	12.50	0.00	0.00	0.00	0.00	0.00	0.00
PRÉSTAMOS DE LA DEUDA PÚBLICA INTERNA POR PAGAR A LARGO PLAZO	-12.50	12.50	0.00	0.00	0.00	0.00	0.00	0.00
AFECTACIONES POR RECTIFICACIONES/RECLASIFICACIONES	-396,564.84	561,800.00	0.00	0.00	0.00	0.00	165,235.16	0.00
DECREMENTOS	1,818,280.65	32,613,097.93	1,418.38	62,732.90	-17,137.90	392,008.60	34,870,400.56	392,008.60
RESULTADOS DE EJERCICIOS ANTERIORES	3,558,597.61	-3,558,597.61	54,691.29	-54,691.29	49,792.40	-49,792.40	0.00	0.00
RECTIFICACIONES DE INGRESOS	-1,706,840.66	36,171,695.54	-53,272.91	117,424.19	-66,930.30	441,801.00	34,903,876.86	441,801.00
	-33,476.30	0.00	0.00	0.00	0.00	0.00	-33,476.30	0.00
Aplicación								
DERECHOS A RECIBIR EFECTIVO Y EQUIVALENTES	263,456.62	36,467.15	0.00	0.00	0.00	0.00	263,456.62	0.00
DEUDORES DIVERSOS POR COBRAR A CORTO PLAZO	263,456.62	36,467.15	0.00	0.00	0.00	0.00	299,923.77	0.00
OTROS DERECHOS A RECIBIR EFECTIVO O EQUIVALENTES A CORTO PLAZO	299,923.77	0.00	0.00	0.00	0.00	0.00	299,923.77	0.00
	-36,467.15	36,467.15	0.00	0.00	0.00	0.00	0.00	0.00
Flujos Netos de Efectivo por Actividades de Financiamiento	-52,261.70	34,348,951.67	1,418.38	62,732.90	-17,137.90	392,008.60	34,735,711.95	392,008.60
Incremento/Disminución Neta en el Efectivo y Equivalentes al Efectivo	-1,930,764.34	-8,662,174.49	-17,694.97	-53,272.91	-25,816.43	-66,930.00	-12,592,690.87	-66,930.00
Efectivo y Equivalentes al Efectivo al Inicio del Ejercicio	1,250,424.09		14,678.77			0.00	1,265,102.86	
Efectivo y Equivalentes al Efectivo al Final del Ejercicio	1,750,539.06		118,206.60			12,095.00	3,145,943.52	

ELABORO
C. GILBERTO MARTÍNEZ MÚLICAS
CASTELLANOS 018-2021
TESORERO

REVISÓ
LIC. KARLA ERIKA
VALDENEGRO GAMBOA
PRESIDENTE

“Bajo protesta de decir verdad declaramos que los Estados Financieros y sus notas, son razonablemente correctos y son responsabilidad del emisor”

SINDICATURA MUNICIPAL
SINDICO

00000518


	AYUNTAMIENTO		DIF		SAPAM		CONSOLIDACION	
	PERIODO ACTUAL	PERIODO ANTERIOR	PERIODO ACTUAL	PERIODO ANTERIOR	PERIODO ACTUAL	PERIODO ANTERIOR	PERIODO ACTUAL	PERIODO ANTERIOR


00000519

"Bajo protesta de decir verdad declaramos que los Estados Financieros y sus notas, son razonablemente correctos y son responsabilidad del emisor"

ELABORO

 C. GILBERTO MARTINEZ
 CASTELLANOS MUNICIPAL.
 TESORERO

REVISO

 RAQUELIA JAIME MELGAR
 SINDICO


AUTORITY
 PRESIDENCIAL MUNICIPAL
 2019-2021
 LIC. KARLA ERIKA
 VALDENEGR O GAMBOA
 PRESIDENTE

ESTADO DE CAMBIOS EN LA SITUACION FINANCIERA CONSOLIDADO

Fecha: 20/02/2020

AL 31/12/2019

Pág. 1 de 1

	AYUNTAMIENTO		DIF		SAPAM		CONSOLIDACION	
	ORIGEN	APLICACION	ORIGEN	APLICACION	ORIGEN	APLICACION	ORIGEN	APLICACION
ACTIVO								
ACTIVO CIRCULANTE								
EFFECTIVO Y EQUIVALENTES	0.00	500,114.97	0.00	103,527.83	0.00	12,095.00	0.00	615,737.80
DERECHOS A RECIBIR EFECTIVO Y EQUIVALENTES	0.00	263,456.62	0.00	0.00	0.00	0.00	0.00	263,456.62
ACTIVO NO CIRCULANTE								
BIENES INMUEBLES, INFRAESTRUCTURA Y CONSTRUCCIONES EN PROCESO	0.00	0.00	0.00	135,110.96	0.00	0.00	0.00	135,110.96
BIENES MUEBLES	0.00	1,809,546.01	0.00	33,499.00	0.00	32,679.01	0.00	1,875,724.02
DEPRECIACION, DETERIORO Y AMORTIZACION ACUMULADA DE BIENES	0.00	2,141,318.13	0.00	95,296.43	0.00	0.00	0.00	2,236,614.56
PASIVO								
PASIVO CIRCULANTE								
CUENTAS POR PAGAR A CORTO PLAZO	0.00	1,210,508.39	0.00	0.00	0.00	0.00	0.00	1,210,508.39
OTROS PASIVOS A CORTO PLAZO	0.00	12.50	0.00	0.00	0.00	0.00	0.00	12.50
PASIVO NO CIRCULANTE								
DEUDA PÚBLICA A LARGO PLAZO	0.00	396,564.84	0.00	0.00	0.00	0.00	0.00	396,564.84
HACIENDA PÚBLICA / PATRIMONIO GENERADO								
RESULTADO DEL EJERCICIO (AHORRO/DESAHORRO)	220,604.55	0.00	243,374.66	0.00	6,862.58	0.00	505,117.59	0.00
RESULTADOS DE EJERCICIOS ANTERIORES	0.00	1,706,840.66	0.00	53,272.91	0.00	66,930.30	0.00	1,827,043.87
RECTIFICACIONES DE RESULTADOS DE EJERCICIOS ANTERIORES	0.00	33,476.30	0.00	0.00	0.00	0.00	0.00	33,476.30


"Bajo protesta de decir verdad declaramos que los Estados Financieros y sus notas, son razonablemente correctos y son responsabilidad del emisor"



C. GILBERTO MARTINEZ ZINICAL
CASTELLANOS 2021
TESORERO



REVISADO
C. LUCY JAIME MELGAR
SINDICO



LIC. KARLA ERIKA
VALDENEGRO GAMBOA
PRESIDENTE

00000520

MAPASTEPEC
ESTADO DE SITUACIÓN FINANCIERA
Al 01/12/2019
(P E S O S)

ESF
FECHA 19 / 02 / 2020
HOJA 1 DE 1


	SALDO AL PERIODO ACTUAL	SALDO AL PERIODO ANTERIOR	NOTA REL.
ACTIVO			
Activo Circulante			
Efectivo y Equivalentes	551,139.91	14,678.77	
Derechos a Recibir Efectivo y Equivalentes	46,525.71	0.00	
Total Activo Circulante	597,665.62	14,678.77	
Activo No Circulante			
Bienes Muebles	144,423.19	117,424.19	ESF-08
Depreciación, Deterioro y Amortización Acumulada de Bienes	-67,951.68	-67,951.68	
Total Activo No Circulante	76,471.51	49,472.51	
TOTAL ACTIVO	674,137.13	64,151.28	
PASIVO			
Pasivo Circulante			
Cuentas por Pagar a Corto Plazo	13,520.19	0.00	ESF-12
Total Pasivo Circulante	13,520.19	0.00	
TOTAL PASIVO	13,520.19	0.00	
HACIENDA PÚBLICA/PATRIMONIO			
Hacienda Pública/Patrimonio Generado			
Resultado de Ejercicio	596,465.66	-53,272.91	
Resultados de Ejercicios Anteriores	64,151.28	117,424.19	
Total Hacienda Pública/Patrimonio Generado	660,616.94	64,151.28	
TOTAL HACIENDA PÚBLICA / PATRIMONIO	660,616.94	64,151.28	
TOTAL PASIVO MÁS HACIENDA PÚBLICA / PATRIMONIO	674,137.13	64,151.28	

"Bajo protesta de decir verdad declaramos que los Estados Financieros y sus notas, son razonablemente correctos y son responsabilidad del emisor"



TESORERIA MUNICIPAL
ELABORÓ 2018-2021

TESORERO



00000522

MAPASTEPEC
ESTADO DE ACTIVIDADES
DEL : 01/01/2019 AL 31/12/2019


EA
 Fecha: 19/02/2020
 Pág. 1 de 2

	EJERCICIO ACTUAL	EJERCICIO ANTERIOR	NOTA REL.
INGRESOS Y OTROS BENEFICIOS			
Total de Ingresos de Gestión			
PARTICIPACIONES, APORTACIONES, TRANSFERENCIAS, ASIGNACIONES, SUBSIDIOS Y OTRAS AYUDAS			EA-1
TRANSFERENCIAS, ASIGNACIONES, SUBSIDIOS Y OTRAS AYUDAS	4,734,540.46	889,860.04	
TRANSFERENCIAS INTERNAS Y ASIGNACIONES AL SECTOR PÚBLICO	4,734,540.46	889,860.04	
Total de Participaciones, Aportaciones, Transferencias, Asignaciones, Subsidios y Otras Ayudas	4,734,540.46	889,860.04	
TOTAL INGRESOS Y OTROS BENEFICIOS	4,734,540.46	889,860.04	
GASTOS Y OTRAS PÉRDIDAS			
GASTOS DE FUNCIONAMIENTO			
SERVICIOS PERSONALES	2,935,044.73	691,335.30	EA-3
REMUNERACIONES AL PERSONAL DE CARÁCTER PERMANENTE	2,614,984.40	615,115.84	
REMUNERACIONES ADICIONALES Y ESPECIALES	320,060.33	76,219.46	
MATERIALES Y SUMINISTROS	564,470.16	77,642.29	
MATERIALES DE ADMINISTRACIÓN, EMISIÓN DE DOCUMENTOS Y ARTÍCULOS OFICIALES	74,581.08	8,744.19	
ALIMENTOS Y UTENSILIOS	127,747.58	28,920.52	
MATERIALES Y ARTÍCULOS DE CONSTRUCCIÓN Y REPARACIÓN	11,932.84	293.02	
PRODUCTOS QUÍMICOS, FARMACÉUTICOS Y DE LABORATORIO	82,258.37	8,599.05	
COMBUSTIBLES, LUBRICANTES Y ADITIVOS	194,295.61	27,132.74	
VESTUARIO, BLANCOS, PRENDAS DE PROTECCIÓN Y ARTÍCULOS DEPORTIVOS	20,152.68	0.00	
HERRAMIENTAS, REFACCIONES Y ACCESORIOS MENORES	53,502.00	3,952.77	
SERVICIOS GENERALES	684,667.05	99,577.71	
SERVICIOS BÁSICOS	164,636.17	40,532.00	
SERVICIOS DE ARRENDAMIENTO	133,747.10	21,469.73	
SERVICIOS FINANCIEROS, BANCARIOS Y COMERCIALES	14,246.88	0.00	
SERVICIOS DE INSTALACIÓN, REPARACIÓN, MANTENIMIENTO Y CONSERVACIÓN	70,239.30	11,739.84	
SERVICIOS DE COMUNICACIÓN SOCIAL Y PUBLICIDAD	29,268.00	0.00	
SERVICIOS DE TRASLADO Y VIÁTICOS	125,045.72	18,161.28	
SERVICIOS OFICIALES	145,785.88	7,674.86	
OTROS SERVICIOS GENERALES	1,688.00	0.00	
BIENES MUEBLES, INMUEBLES E INTANGIBLES	25,553.10	0.00	
MOBILIARIO Y EQUIPO DE ADMINISTRACIÓN	6,769.00	0.00	
MOBILIARIO Y EQUIPO EDUCACIONAL Y RECREATIVO	3,698.99	0.00	
MAQUINARIA, OTROS EQUIPOS Y HERRAMIENTAS	15,085.11	0.00	
Total de Gastos de Funcionamiento	4,209,735.04	868,555.30	

ELABORÓ



TESORERÍA MUNICIPAL
2018-2021



00000523

MAPASTEPEC
ESTADO DE ACTIVIDADES
DEL : 01/01/2019 AL 31/12/2019

EA
 Fecha: 19/02/2020
 Pág. 2 de 2

	EJERCICIO ACTUAL	EJERCICIO ANTERIOR	NOTA REL.
TRANSFERENCIAS, ASIGNACIONES, SUBSIDIOS Y OTRAS AYUDAS			EA-3
TRANSFERENCIAS, ASIGNACIONES, SUBSIDIOS Y OTRAS AYUDAS			EA-3
AYUDAS SOCIALES	252,667.63	6,625.97	
AYUDAS SOCIALES A PERSONAS	252,163.73	6,625.97	
AYUDAS SOCIALES A INSTITUCIONES	503.90	0.00	
Total de Transferencias, Asignaciones, Subsidios y Otras Ayudas	252,667.63	6,625.97	
OTROS GASTOS Y PERDIDAS EXTRAORDINARIAS			EA-3
ESTIMACIONES, DEPRECIACIONES, DETERIOROS, OBSOLESCENCIA Y AMORTIZACIONES	27,344.75	13,260.39	
DEPRECIACIÓN DE BIENES INMUEBLES	4,458.66	0.00	
DEPRECIACIÓN DE BIENES MUEBLES	22,886.09	13,260.39	
Total de Otros Gastos y Pérdidas Extraordinarias	27,344.75	13,260.39	
TOTAL GASTOS Y OTRAS PERDIDAS	4,489,747.42	888,441.66	
AHORRO O DESAHORRO NETO DEL EJERCICIO		244,793.04	1,418.38

"Bajo protesta de decir verdad declaramos que los Estados Financieros y sus notas, son razonablemente correctos y son responsabilidad del emisor"



ELABORÓ
 TESORERIA MUNICIPAL
 2018-2021

TESORERO



DIRECCION

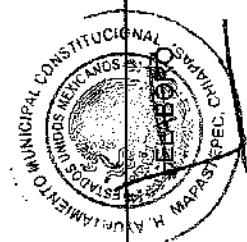


VALENTIN VALDENEGRO
 GAMBOA
 PRESIDENTE
 PRESIDENCIA 2018-2021

00000524


	Hacienda Pública / Patrimonio Contribuido	Hacienda Pública / Patrimonio Generado de Ejercicios Anteriores	Hacienda Pública / Patrimonio Generado del Ejercicio	Exceso o Insuficiencia en la Actualización de la Hacienda Pública / Patrimonio	Total	Nota Relacionada
Hacienda Pública / Patrimonio Neto Final del Ejercicio 20XN-1						
Aportaciones	0.00	0.00	0.00	0.00	0.00	
Donaciones de Capital	0.00	0.00	0.00	0.00	0.00	
Actualización de la Hacienda Pública / Patrimonio	0.00	0.00	0.00	0.00	0.00	
Hacienda Pública / Patrimonio Generado Neto 20XN-1						
Resultados del Ejercicio (Ahorro/Desahorro)	0.00	0.00	-53,272.91	0.00		
Resultados de Ejercicios Anteriores	0.00	117,424.19	0.00	0.00	64,151.28	
Revalúos	0.00	0.00	0.00	0.00	0.00	
Reservas	0.00	0.00	0.00	0.00	0.00	
Rectificaciones de Resultados de Ejercicios Anteriores	0.00	0.00	0.00	0.00	0.00	
Exceso o Insuficiencia en la Actualización de la Hacienda Pública / Patrimonio Neto 20XN-1						
Resultado por Posición Monetaria	0.00	0.00	0.00	0.00	0.00	
Resultado por Tenencia de Activos no Monetarios	0.00	0.00	0.00	0.00	0.00	
Hacienda Pública / Patrimonio Neto Final del Ejercicio 2018						
					64,151.28	

00000525

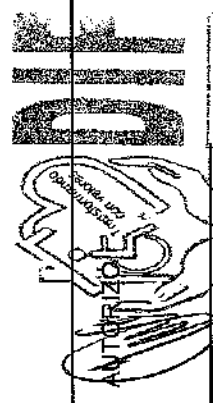


TESORERIA MUNICIPAL
2018-2021
TESORERO

(Handwritten signature)



DIRECCION
SINDICO



VALENTIN VALDENEIRO
GAMBOA
PRESIDENCIA 2018-2021
PRESIDENTE

ESTADO DE VARIACIÓN EN LA HACIENDA PÚBLICA

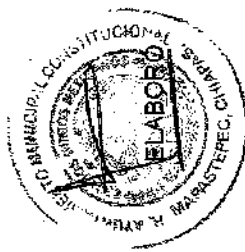
Fecha: 19/02/2020

DEL : 01/01/2019 AL 31/12/2019

Pág. 2 de 2


	Hacienda Pública / Patrimonio Contribuido	Hacienda Pública / Patrimonio Generado de Ejercicios Anteriores	Hacienda Pública / Patrimonio Generado del Ejercicio	Exceso o Insuficiencia en la Actualización de la Hacienda Pública / Patrimonio	Total	Nota Relacionada
Cambios en la Hacienda Pública / Patrimonio Contribuido Neto 20XN					0.00	EVHP-1
Aportaciones	0.00	0.00	0.00	0.00		
Donaciones de Capital	0.00	0.00	0.00	0.00		
Actualización de la Hacienda Pública / Patrimonio	0.00	0.00	0.00	0.00		
Variaciones de la Hacienda Pública / Patrimonio Generado Neto 20XN					308,944.32	EVHP-2
Resultados del Ejercicio (Ahorro/Desahorro)	0.00	0.00	244,793.04	0.00		
Resultados de Ejercicios Anteriores	0.00	64,151.28	0.00	0.00		
Revalúos	0.00	0.00	0.00	0.00		
Reservas	0.00	0.00	0.00	0.00		
Rectificaciones de Resultados de Ejercicios Anteriores	0.00	0.00	0.00	0.00		
Cambios en el Exceso o Insuficiencia en la Actualización de la Hacienda Pública / Patrimonio Neto 20XN					0.00	
Resultado por Posición Monetaria	0.00	0.00	0.00	0.00		
Resultado por Tenencia de Activos no Monetarios	0.00	0.00	0.00	0.00		
Hacienda Pública / Patrimonio Neto Final del Ejercicio 2019					308,944.32	

"Bajo protesta de decir verdad declaramos que los Estados Financieros y sus notas, son razonablemente correctos y son responsabilidad del emisor"



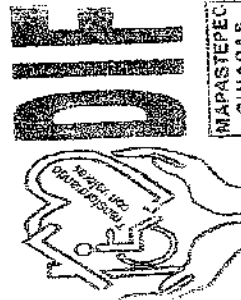
TESORERIA MUNICIPAL
2019-2021
TESORERO

00000526



AUTORIZO

VALENTÍN VADENEGRO
GAMBOA
PRESIDENTE

MAPASTEPEC
CHIAPAS

VALENTÍN VADENEGRO
GAMBOA
PRESIDENTE

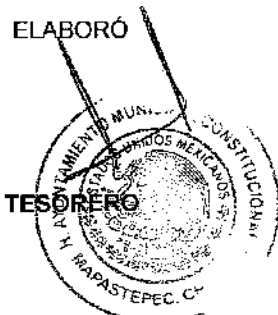
MAPASTEPEC
ESTADO DE FLUJO DE EFECTIVO
DEL : 01/01/2019 AL 31/12/2019

EFE


Fecha: 19/02/2020

Page 1 of 2

	Periodo Actual	Periodo Anterior	Nota Relacionada
FLUJO DE EFECTIVO DE LAS ACTIVIDADES DE GESTIÓN			
ORIGEN			
TRANSFERENCIAS, ASIGNACIONES, SUBSIDIOS Y OTRAS AYUDAS	4,734,540.46	889,860.04	
Suma Origen	4,734,540.46	889,860.04	
APLICACIÓN			
SERVICIOS PERSONALES	2,935,044.73	691,335.30	
MATERIALES Y SUMINISTROS	564,470.16	77,642.29	
SERVICIOS GENERALES	684,667.05	99,577.71	
BIENES MUEBLES, INMUEBLES E INTANGIBLES	25,553.10	0.00	
TRANSFERENCIAS, ASIGNACIONES, SUBSIDIOS Y OTRAS AYUDAS	252,667.63	6,625.97	
AYUDAS SOCIALES	252,667.63	6,625.97	
OTROS GASTOS Y PÉRDIDAS EXTRAORDINARIAS	27,344.75	13,260.39	
Suma Aplicación	4,489,747.42	888,441.66	
FLUJOS NETOS DE EFECTIVO POR ACTIVIDADES DE GESTIÓN	244,793.04	1,418.38	
FLUJO DE EFECTIVO DE LAS ACTIVIDADES DE INVERSIÓN			
ORIGEN			
DEPRECIACIÓN ACUMULADA DE BIENES INMUEBLES	-4,458.66	0.00	EFE-2
DEPRECIACIÓN ACUMULADA DE BIENES MUEBLES	-22,886.09	-67,951.68	EFE-2
Suma Origen	-27,344.75	-67,951.68	
APLICACIÓN			
BIENES INMUEBLES, INFRAESTRUCTURA Y CONSTRUCCIONES EN PROCESO	135,110.96	0.00	EFE-2
BIENES MUEBLES	33,499.00	117,424.19	EFE-2
Suma Aplicación	168,609.96	117,424.19	
FLUJOS NETOS DE EFECTIVO POR ACTIVIDADES DE INVERSIÓN	-195,954.71	-185,375.87	
FLUJO DE EFECTIVO DE LAS ACTIVIDADES DE FINANCIAMIENTO			
ORIGEN			
AFECTACIONES POR RECTIFICACIONES / RECLASIFICACIONES	1,418.38	62,732.90	
DECREMENTOS AL PATRIMONIO	54,691.29	-54,691.29	
RESULTADO DE EJERCICIOS ANTERIORES	-53,272.91	117,424.19	
Suma Origen	1,418.38	62,732.90	
APLICACIÓN			
FLUJOS NETOS DE EFECTIVO POR ACTIVIDADES DE FINANCIAMIENTO	1,418.38	62,732.90	
INCREMENTO / DISMINUCIÓN NETA EN EL EFECTIVO Y EQUIVALENTES AL EFECTIVO	50,256.71	-121,224.59	
EFFECTIVO Y EQUIVALENTES AL EFECTIVO AL INICIO DEL EJERCICIO		14,678.77	
EFFECTIVO Y EQUIVALENTES AL EFECTIVO AL FINAL DEL EJERCICIO		118,206.60	



TESORERIA MUNICIPAL
2018-2021



00000527

MAPASTEPEC
ESTADO DE FLUJO DE EFECTIVO
DEL : 01/01/2019 AL 31/12/2019

EFE
Fecha: 19/02/2020
Page 2 of 2

Periodo
Actual

Periodo
Anterior

Nota
Relacionada

*“Bajo protesta de decir verdad declaramos que los Estados Financieros y sus notas,
son razonablemente correctos y son responsabilidad del emisor”*



ELABORÓ

TESORERO



TESORERIA MUNICIPAL
2018-2021



AUTORIZO
VALENTIN VALDENEGRO
GAMBOA
PRESIDENTE

MAPASTEPEC
CHIAPAS

00000528

MAPASTEPEC
ESTADO DE CAMBIOS EN LA SITUACION FINANCIERA
AL 31/12/2019

ECSF
 Fecha: 19/02/2020
 Pág. 1 de 1

	AYUNTAMIENTO	
	ORIGEN	APLICACIÓN
ACTIVO		
ACTIVO CIRCULANTE		
EFFECTIVO Y EQUIVALENTES	0.00	103,527.83
ACTIVO NO CIRCULANTE		
BIENES INMUEBLES, INFRAESTRUCTURA Y CONSTRUCCIONES EN PROCESO	0.00	135,110.96
BIENES MUEBLES	0.00	33,499.00
DEPRECIACIÓN, DETERIORO Y AMORTIZACIÓN ACUMULADA DE BIENES	0.00	27,344.75
HACIENDA PÚBLICA / PATRIMONIO GENERADO		
RESULTADO DEL EJERCICIO (AHORRO/DESAHORRO)	243,374.66	0.00
RESULTADOS DE EJERCICIOS ANTERIORES	0.00	53,272.91

"Bajo protesta de decir verdad declaramos que los Estados Financieros y sus notas, son razonablemente correctos y son responsabilidad del emisor"



ELABORÓ



TESORERO
 TESORERIA MUNICIPAL
 2018-2021

REVISÓ



SINDICO DIRECTIVO
 2018-2021

AUTORIZÓ



VALENTIN VALDENEGRO
 GAMBOA
 PRESIDENTE
 PRESIDENCIA 2018-2021

00000529


MAPASTEPEC
ESTADO DE SITUACIÓN FINANCIERA
Al 31/12/2019
(P E S O S)

ESF
FECHA 19 / 02 / 2020
HOJA 1 DE 1

	SALDO AL PERIODO ACTUAL	SALDO AL PERIODO ANTERIOR	NOTA REL.
ACTIVO			
Activo Circulante			
Efectivo y Equivalentes	12,095.84	0.00	
Total Activo Circulante	12,095.84	0.00	
Activo No Circulante			
Bienes Inmuebles, Infraestructura y Construcciones en Proceso	321,721.00	321,721.00	ESF-08
Bienes Muebles	152,759.01	120,080.00	ESF-08
Depreciación, Deterioro y Amortización Acumulada de Bienes	-87,704.67	-66,930.30	
Total Activo No Circulante	386,775.34	374,870.70	
TOTAL ACTIVO	398,871.18	374,870.70	
PASIVO			
TOTAL PASIVO	0.00	0.00	
HACIENDA PÚBLICA/PATRIMONIO			
Hacienda Pública/Patrimonio Generado			
Resultado de Ejercicio	24,000.48	-66,930.30	
Resultados de Ejercicios Anteriores	374,870.70	441,801.00	
Total Hacienda Pública/Patrimonio Generado	398,871.18	374,870.70	
TOTAL HACIENDA PÚBLICA / PATRIMONIO	398,871.18	374,870.70	
TOTAL PASIVO MÁS HACIENDA PÚBLICA / PATRIMONIO	398,871.18	374,870.70	

"Bajo protesta de decir verdad declaramos que los Estados Financieros y sus notas, son razonablemente correctos y son responsabilidad del emisor"

00000530




ELABORÓ
TESORERÍA MUNICIPAL
2018-2021

TESORERO

REVISÓ

SINDICO



AUTORIZO
LIC. ISAIAS COUTIÑO PEREZ
RESP. SIST. AGUA POTABLE

MAPASTEPEC
ESTADO DE ACTIVIDADES
DEL : 01/01/2019 AL 31/12/2019

EA
 Fecha: 19/02/2020
 Pág. 1 de 2

	EJERCICIO ACTUAL	EJERCICIO ANTERIOR	NOTA REL
INGRESOS Y OTROS BENEFICIOS			
INGRESOS DE GESTIÓN			EA-1
DERECHOS	0.00	284,265.00	
DERECHOS POR PRESTACIÓN DE SERVICIOS	0.00	284,265.00	
INGRESOS POR VENTA DE BIENES Y SERVICIOS	1,232,846.00	0.00	
INGRESOS POR VENTA DE BIENES Y SERVICIOS DE ORGANISMOS DESCENTRALIZADOS	1,232,846.00	0.00	
Total de Ingresos de Gestión	1,232,846.00	284,265.00	
PARTICIPACIONES, APORTACIONES, TRANSFERENCIAS, ASIGNACIONES, SUBSIDIOS Y OTRAS AYUDAS			EA-1
TRANSFERENCIAS, ASIGNACIONES, SUBSIDIOS Y OTRAS AYUDAS	875,000.00	157,225.70	
SUBSIDIOS Y SUBVENCIONES	875,000.00	157,225.70	
Total de Participaciones, Aportaciones, Transferencias, Asignaciones, Subsidios y Otras Ayudas	875,000.00	157,225.70	
TOTAL INGRESOS Y OTROS BENEFICIOS	2,107,846.00	441,490.70	
GASTOS Y OTRAS PÉRDIDAS			
GASTOS DE FUNCIONAMIENTO			EA-3
SERVICIOS PERSONALES	1,544,965.00	393,800.00	
REMUNERACIONES AL PERSONAL DE CARÁCTER PERMANENTE	1,365,600.00	338,400.00	
REMUNERACIONES ADICIONALES Y ESPECIALES	179,365.00	52,400.00	
OTRAS PRESTACIONES SOCIALES Y ECONÓMICAS	0.00	3,000.00	
MATERIALES Y SUMINISTROS	345,620.71	20,388.32	
MATERIALES DE ADMINISTRACIÓN, EMISIÓN DE DOCUMENTOS Y ARTÍCULOS OFICIALES	19,866.31	4,574.66	
ALIMENTOS Y UTENSILIOS	9,770.02	1,329.00	
MATERIALES Y ARTÍCULOS DE CONSTRUCCIÓN Y REPARACIÓN	124,058.34	3,225.30	
PRODUCTOS QUÍMICOS, FARMACÉUTICOS Y DE LABORATORIO	1,524.02	965.99	
COMBUSTIBLES, LUBRICANTES Y ADITIVOS	46,086.36	2,966.89	
VESTUARIO, BLANCOS, PRENDAS DE PROTECCIÓN Y ARTÍCULOS DEPORTIVOS	6,835.27	0.00	
HERRAMIENTAS, REFACCIONES Y ACCESORIOS MENORES	137,480.39	7,326.48	
SERVICIOS GENERALES	165,385.44	27,302.38	
SERVICIOS BÁSICOS	41,348.31	11,978.18	
SERVICIOS DE ARRENDAMIENTO	18,908.00	0.00	
SERVICIOS PROFESIONALES, CIENTÍFICOS, TÉCNICOS Y OTROS SERVICIOS	5,498.00	0.00	
SERVICIOS FINANCIEROS, BANCARIOS Y COMERCIALES	11,889.26	0.00	
SERVICIOS DE INSTALACIÓN, REPARACIÓN, MANTENIMIENTO Y CONSERVACIÓN.	44,822.64	11,801.20	
SERVICIOS DE COMUNICACIÓN SOCIAL Y PUBLICIDAD	25,619.22	0.00	
SERVICIOS DE TRASLADO Y VIÁTICOS	0.00	0.00	

ELABORÓ

REVISÓ

SISTEMA DE AGUA POTABLE Y ALCANTARILLADO
 MAPASTEPEC, OAXACA
 2018-2021
 LIC. ISAIAS CONTIÑO PEREZ
 RESP. SIST. AGUA POTABLE

TESORERO

SINDICO



TESORERIA MUNICIPAL
 2018-2021

00000531

MAPASTEPEC
ESTADO DE ACTIVIDADES
DEL : 01/01/2019 AL 31/12/2019

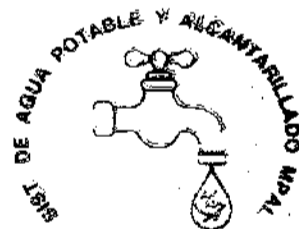
EA
 Fecha: 19/02/2020
 Pág. 2 de 2

	EJERCICIO ACTUAL	EJERCICIO ANTERIOR	NOTA REL.
OTROS SERVICIOS GENERALES			
OTROS SERVICIOS GENERALES	9,750.00	2,247.00	
BIENES MUEBLES, INMUEBLES E INTANGIBLES			
MOBILIARIO Y EQUIPO EDUCACIONAL Y RECREATIVO	7,100.00	0.00	
MAQUINARIA, OTROS EQUIPOS Y HERRAMIENTAS	2,100.00	0.00	
MAQUINARIA, OTROS EQUIPOS Y HERRAMIENTAS	5,000.00	0.00	
Total de Gastos de Funcionamiento	2,083,071.15	441,490.70	
OTROS GASTOS Y PERDIDAS EXTRAORDINARIAS			
ESTIMACIONES, DEPRECIACIONES, DETERIOROS, OBSOLESCENCIA Y AMORTIZACIONES	20,774.37	17,137.90	EA-3
DEPRECIACIÓN DE BIENES INMUEBLES	3,167.60	3,167.60	
DEPRECIACIÓN DE INFRAESTRUCTURA	1,240.00	1,240.00	
DEPRECIACIÓN DE BIENES MUEBLES	16,366.77	12,730.30	
Total de Otros Gastos y Pérdidas Extraordinarias	20,774.37	17,137.90	
TOTAL GASTOS Y OTRAS PERDIDAS	2,083,845.52	458,628.60	
AHORRO O DESAHORRO NETO DEL EJERCICIO		24,000.48	-17,137.90

"Bajo protesta de decir verdad declaramos que los Estados Financieros y sus notas, son razonablemente correctos y son responsabilidad del emisor"

ELABORÓ

REVISÓ



AUTORIZÓ

TESORERO



SINDICO

MAPASTEPEC, CHIAPAS. ISAIAS COLUPIO PEREZ
 2018-2021

RESP. SIST. AGUA POTABLE

TESORERIA MUNICIPAL
 2018-2021

00000532

ESTADO DE VARIACIÓN EN LA HACIENDA PÚBLICA
DEL : 01/01/2019 AL 31/12/2019

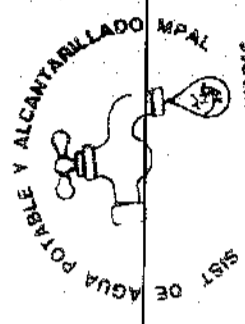
Fecha:

Hacienda Pública / Patrimonio Contribuido	Hacienda Pública / Patrimonio Generado de Ejercicios Anteriores	Hacienda Pública / Patrimonio Generado del Ejercicio	Exceso o Insuficiencia en la Actualización de la Hacienda Pública / Patrimonio	Total	Nota Relacionada
Hacienda Pública / Patrimonio Neto Final del Ejercicio 20XN-1					
Aportaciones	0.00	0.00	0.00	0.00	
Donaciones de Capital	0.00	0.00	0.00	0.00	
Actualización de la Hacienda Pública / Patrimonio	0.00	0.00	0.00	0.00	
Hacienda Pública / Patrimonio Generado Neto 20XN-1					
Resultados del Ejercicio (Ahorro/Desahorro)	0.00	-66,930.30	0.00	0.00	
Resultados de Ejercicios Anteriores	0.00	441,801.00	0.00	0.00	
Revalúos	0.00	0.00	0.00	0.00	
Reservas	0.00	0.00	0.00	0.00	
Rectificaciones de Resultados de Ejercicios Anteriores	0.00	0.00	0.00	0.00	
Exceso o Insuficiencia en la Actualización de la Hacienda Pública / Patrimonio Neto 20XN-1					
Resultado por Posición Monetaria	0.00	0.00	0.00	0.00	
Resultado por Tenencia de Activos no Monetarios	0.00	0.00	0.00	0.00	
Hacienda Pública / Patrimonio Neto Final del Ejercicio 2018					
				374,870.70	

00000533



TESORERÍA MUNICIPAL
2019-2021



REVISÓ

AUTORIZÓ

LIC. ISAIAS GUTIÉRREZ PEREZ
2019-2021

SINDICO

RESP. SIST. AGUA POTABLE

ESTADO DE VARIACIÓN EN LA HACIENDA PÚBLICA

Fecha:

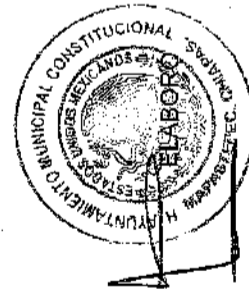
19/02/2020

DEL : 01/01/2019 AL 31/12/2019

Pág. 2 de 2

	Hacienda Pública / Patrimonio Contribuido	Hacienda Pública / Patrimonio Generado de Ejercicios Anteriores	Hacienda Pública / Patrimonio Generado del Ejercicio	Exceso o Insuficiencia en la Actualización de la Hacienda Pública / Patrimonio	Total	Nota Relacionada
Cambios en la Hacienda Pública / Patrimonio Contribuido Neto 20XN					0.00	EVHP-1
Aportaciones	0.00	0.00	0.00	0.00		
Donaciones de Capital	0.00	0.00	0.00	0.00		
Actualización de la Hacienda Pública / Patrimonio	0.00	0.00	0.00	0.00		
Variaciones de la Hacienda Pública / Patrimonio Generado Neto 20XN					398,871.18	EVHP-2
Resultados del Ejercicio (Ahorro/Desahorro)	0.00	0.00	24,000.48	0.00		
Resultados de Ejercicios Anteriores	0.00	374,870.70	0.00	0.00		
Revalúos	0.00	0.00	0.00	0.00		
Reservas	0.00	0.00	0.00	0.00		
Rectificaciones de Resultados de Ejercicios Anteriores	0.00	0.00	0.00	0.00		
Cambios en el Exceso o Insuficiencia en la Actualización de la Hacienda Pública / Patrimonio Neto 20XN					0.00	
Resultado por Posición Monetaria	0.00	0.00	0.00	0.00		
Resultado por Tenencia de Activos no Monetarios	0.00	0.00	0.00	0.00		
Hacienda Pública / Patrimonio Neto Final del Ejercicio 2019					398,871.18	

"Bajo protesta de decir verdad declaramos que los Estados Financieros y sus notas, son razonablemente correctos y son responsabilidad del emisor."

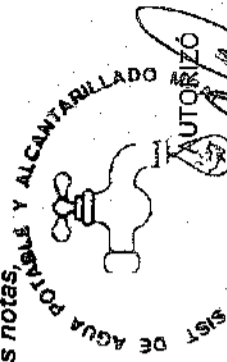


ESCRITORIA MUNICIPAL
2019.2021

TESORERO

REVISÓ

SINDICO



MAPASTEPEC, CHIAPAS

LIC. ISAÍAS CORTIÑO PÉREZ

RESP. SIST. AGUA POTABLE

00000534

MAPASTEPEC
ESTADO DE FLUJO DE EFECTIVO
DEL : 01/01/2019 AL 31/12/2019

EFE

Fecha: 19/02/2020

Page 1 of 1

	Periodo Actual	Periodo Anterior	Nota Relacionada
FLUJO DE EFECTIVO DE LAS ACTIVIDADES DE GESTIÓN			
ORIGEN			
DERECHOS	0.00	284,265.00	
INGRESOS POR VENTA DE BIENES Y SERVICIOS	1,232,846.00	0.00	
TRANSFERENCIAS, ASIGNACIONES, SUBSIDIOS Y OTRAS AYUDAS	875,000.00	157,225.70	
Suma Origen	2,107,846.00	441,490.70	
APLICACIÓN			
SERVICIOS PERSONALES	1,544,965.00	393,800.00	
MATERIALES Y SUMINISTROS	345,620.71	20,388.32	
SERVICIOS GENERALES	165,385.44	27,302.38	
BIENES MUEBLES, INMUEBLES E INTANGIBLES	7,100.00	0.00	
OTROS GASTOS Y PÉRDIDAS EXTRAORDINARIAS	20,774.37	17,137.90	
Suma Aplicación	2,083,845.52	458,628.60	
FLUJOS NETOS DE EFECTIVO POR ACTIVIDADES DE GESTIÓN	24,000.48	-17,137.90	
FLUJO DE EFECTIVO DE LAS ACTIVIDADES DE INVERSIÓN			
ORIGEN			
DEPRECIACIÓN ACUMULADA DE BIENES INMUEBLES	-3,167.60	-12,670.40	EFE-2
DEPRECIACIÓN ACUMULADA DE INFRAESTRUCTURA	-1,240.00	-4,960.00	EFE-2
DEPRECIACIÓN ACUMULADA DE BIENES MUEBLES	-16,366.77	-49,299.90	EFE-2
Suma Origen	-20,774.37	-66,930.30	
APLICACIÓN			
BIENES INMUEBLES, INFRAESTRUCTURA Y CONSTRUCCIONES EN PROCESO	0.00	321,721.00	EFE-2
BIENES MUEBLES	32,679.01	120,080.00	EFE-2
Suma Aplicación	32,679.01	441,801.00	
FLUJOS NETOS DE EFECTIVO POR ACTIVIDADES DE INVERSIÓN	-53,453.38	-508,731.30	
FLUJO DE EFECTIVO DE LAS ACTIVIDADES DE FINANCIAMIENTO			
ORIGEN			
AFECTACIONES POR RECTIFICACIONES / RECLASIFICACIONES	-17,137.90	392,008.60	
DECREMENTOS AL PATRIMONIO	49,792.40	-49,792.40	
RÉSULTADO DE EJERCICIOS ANTERIORES	-66,930.30	441,801.00	
Suma Origen	-17,137.90	392,008.60	
APLICACIÓN			
FLUJOS NETOS DE EFECTIVO POR ACTIVIDADES DE FINANCIAMIENTO	-17,137.90	392,008.60	
INCREMENTO / DISMINUCIÓN NETA EN EL EFECTIVO Y EQUIVALENTES AL EFECTIVO	-46,590.80	-133,860.60	
EFFECTIVO Y EQUIVALENTES AL EFECTIVO AL INICIO DEL EJERCICIO	0.00		
EFFECTIVO Y EQUIVALENTES AL EFECTIVO AL FINAL DEL EJERCICIO	12,095.84		

"Bajo protesta de decir verdad declaramos que los Estados Financieros y sus notas, son razonablemente correctos y son responsabilidad del emisor"

00000535



ELABORÓ **TESORERÍA MUNICIPAL**
2018-2021

TESORERO

REVISÓ

SINDICO



AUTORIZÓ

LIC. ISAIAS COLUPIO PEREZ

RESP. SIST. AGUA POTABLE

MAPASTEPEC
ESTADO DE CAMBIOS EN LA SITUACION FINANCIERA
AL 31/12/2019

ECSF
 Fecha: 19/02/2020
 Pág. 1 de 1

	AYUNTAMIENTO	
	ORIGEN	APLICACIÓN
ACTIVO		
ACTIVO CIRCULANTE		
EFFECTIVO Y EQUIVALENTES	0.00	12,095.84
ACTIVO NO CIRCULANTE		
BIENES MUEBLES	0.00	32,679.01
DEPRECIACIÓN, DETERIORO Y AMORTIZACIÓN ACUMULADA DE BIENES	0.00	20,774.37
HACIENDA PÚBLICA / PATRIMONIO GENERADO		
RESULTADO DEL EJERCICIO (AHORRO/DESAHORRO)	6,862.58	0.00
RESULTADOS DE EJERCICIOS ANTERIORES	0.00	66,930.30

*"Bajo protesta de decir verdad declaramos que los Estados Financieros y sus notas,
 son razonablemente correctos y son responsabilidad del emisor"*

ELABORÓ

 TESORERO
 TESORERIA MUNICIPAL
 2018-2021

REVISÓ

SINDICO



AUTORIZÓ

LIC. ISAIAS COUTIÑO PEREZ

RESP. SIST. AGUA POTABLE

00000536