

ambientes

muebles



MANUAL DE

USO

& cuidado

DE TUS MUEBLES

A L C O B A S

ambientes

muebles

Bienvenidos

¡Ya eres parte de nuestra familia de clientes ambientes!

Esta guía te enseñará cómo usar y cuidar tu nuevo mueble. Para que lo disfrutes por largo tiempo, sigue estos consejos.

DISFRUTA

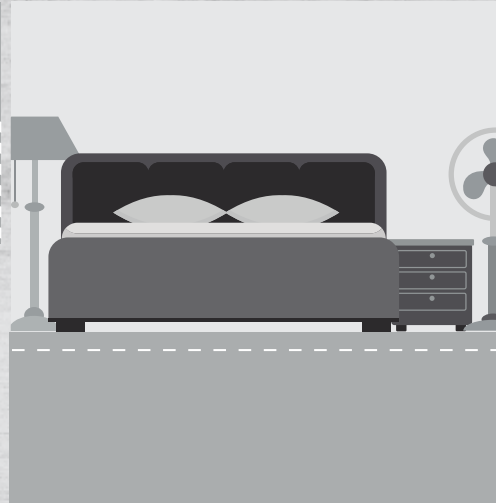
TE LO MERECE




Cómo usar tu alcoba ambientes



1 Ubica tu alcoba en un lugar donde no tenga exposición directa al sol.




2 Ubica tu alcoba en una superficie lisa y plana.



3 Al moverla, levántala y no la arrastres para evitar que se desajuste.



4 Comprueba que este bien armada antes de usarla y manténla en su estado original.



5 En caso de desarme, verifica que todas las tuercas estén bien ajustadas al momento de re-armar y ajusta las tuercas antes de usarla de nuevo.

Cuida tu alcoba ambientes



4 Evite que el agua o elementos como traperos mojados entren en contacto con las patas de la cama, esto puede deteriorarlas.

5 Diariamente elimina el polvo con un paño blanco. No frotes fuerte el tapizado de la cama.

6 En caso de derrames o manchas retira la humedad con un paño blanco.

3 Luego aplica shampoo "AMWAY HOME L.O.C[®]" en un paño de microfibra y frótalo sobre el área afectada.

2 En caso de derrames o manchas retira la humedad con un paño de microfibra.

1 Limpia regularmente la madera con un paño de microfibra para que no se acumule el polvo y así evitar que el mueble pierda su brillo.

Humedece otro paño con shampoo "AMWAY HOME L.O.C[®]" y deja secar al ambiente o con ventilador.



MADERAS

TELAS Y EUROCUEROS

CÓMO LIMPIAR TU ALCOBA

ambientes
muebles

7 Elimina el polvo de rieles, bisagras y rodachinas con un paño ligeramente húmedo para garantizar su funcionalidad.

8 Aplica aceite 3 en 1[®] cada 3 meses a las bisagras para asegurar su buen funcionamiento y eliminación de ruidos.

9 Solventes o abrasivos como thinner, acetona o varsol, pueden causar daño permanente a tu mueble.


10 No uses esponjillas o cepillos de cerdas gruesas para limpiar.

METAL

CÓMO LIMPIAR TU ALCOBA

TIPS

ambientes
muebles



ambientes muebles

PROTECCIÓN

Protege la madera y el tapizado del calor y la humedad, que pueden afectar la superficie.



Mantén alejados objetos filosos como tijeras, llaves o cuchillos los cuales pueden causar cortes y rayones.



Protege tus telas y maderas blancas del contacto con periódicos y revistas. La tinta puede transferirse y causar manchas.



Abre y cierra las gavetas cuidadosamente para evitar dañar su estructura.



Evita que el trapero humedecido con detergentes entre en contacto con tus muebles. Esto puede deteriorarlos.



Los productos de limpieza recomendados en esta guía, han sido testeados por nuestro departamento de calidad.

ambientes

muebles

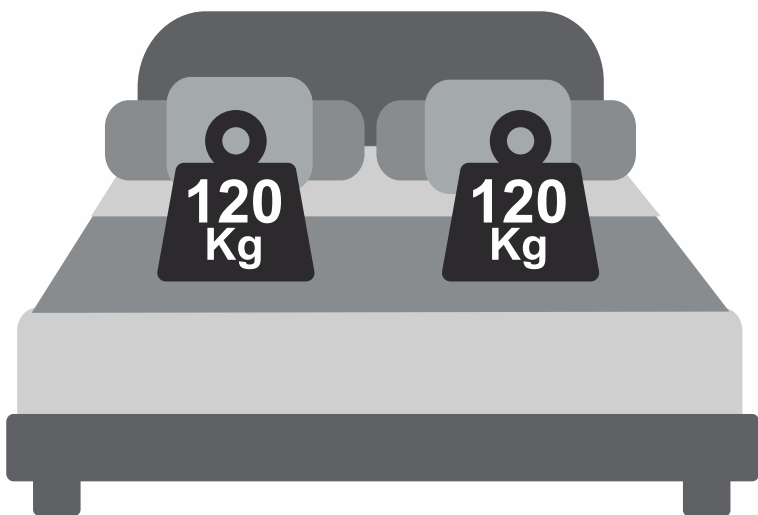
PESO



No permitas que
adultos o niños
salten sobre
la cama



Es el peso
máximo que
soportan
las gavetas.



Es el peso
máximo por
persona, que
soporta la cama.

<https://ambientesdeco.com/cuidado-mueble>



ambientesdd