

ambientes

muebles



MANUAL DE

USO

& cuidado

DE TUS MUEBLES

COMPLEMENTOS

VITRINAS - BIFÉ - CÓMODAS - CONSOLAS
ESPEJOS - MESAS ESQUINERAS

ambientes

muebles

Bienvenidos

¡Ya eres parte de nuestra familia de clientes ambientes!

Esta guía te enseñará cómo usar y cuidar tu nuevo mueble. Para que lo disfrutes por largo tiempo, sigue estos consejos.


DISFRUTA

TE LO MERECE



Cómo usar tus complementos


ambientes



1 Ubica tus complementos en un lugar donde no tengan exposición directa al sol.




2 Al moverlo, levántalo y no lo arrastres para evitar que se desajuste.




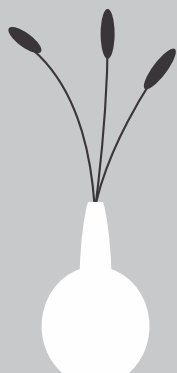
3 Ubica tus complementos en una superficie lisa y plana.

Cuida tus complementos ambientales



2

Evita que el agua o trapero humedecido con detergentes entre en contacto con tus muebles y complementos.




3

En caso de derrames o manchas retira la humedad con un paño de microfibra.



1

Retira el polvo con un paño de microfibra seco y limpia periódicamente humedeciendo otro paño con agua o alcohol, frotando la superficie.



MADERA INDUSTRIAL

CÓMO LIMPIAR TUS
COMPLEMENTOS

ambientes
muebles

4

Día a día elimina el polvo y las huellas con un paño seco que no deje pelusas.

5

Si el vidrio está muy sucio rocía limpia cristal en un paño blanco de algodón. Evita salpicar la madera.

6

No utilices el papel periódico para brillar. Este puede rayar el vidrio.

7

Evita que el agua entre en contacto con las partes de metal, ya que puede provocar manchas y óxido.

8

Elimina el polvo de la parte externa de los rieles, bisagras y rodachinas con un paño seco para garantizar su funcionalidad.

9

Cada 3 meses aplica aceite 3 en 1[®] sobre los rieles, correderas, bisagras y rodachinas.

10

Solventes o abrasivos como thinner, acetona o varsol, pueden causar daño permanente a tu mueble.

11

No uses esponjillas o cepillos de cerdas gruesas para limpiar.

VIDRIOS

METAL

CÓMO LIMPIAR TUS COMPLEMENTOS

TIPS

ambientes muebles



ambientes

muebles

PROTECCIÓN

14

Protege tu mueble y el tapizado de recipientes húmedos o calientes ya que pueden afectar la superficie.



15

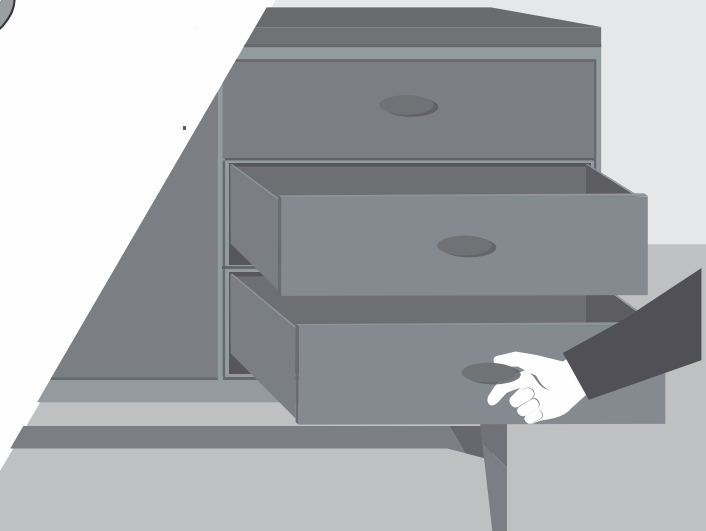
Mantén alejados objetos filosos como tijeras, llaves o cuchillos. Éstos pueden causar cortes y rayones.



Los productos de limpieza recomendados en esta guía, han sido testeados por nuestro departamento de calidad.

16

Abre y cierra las puertas y gavetas cuidadosamente para evitar dañar la estructura del mueble.


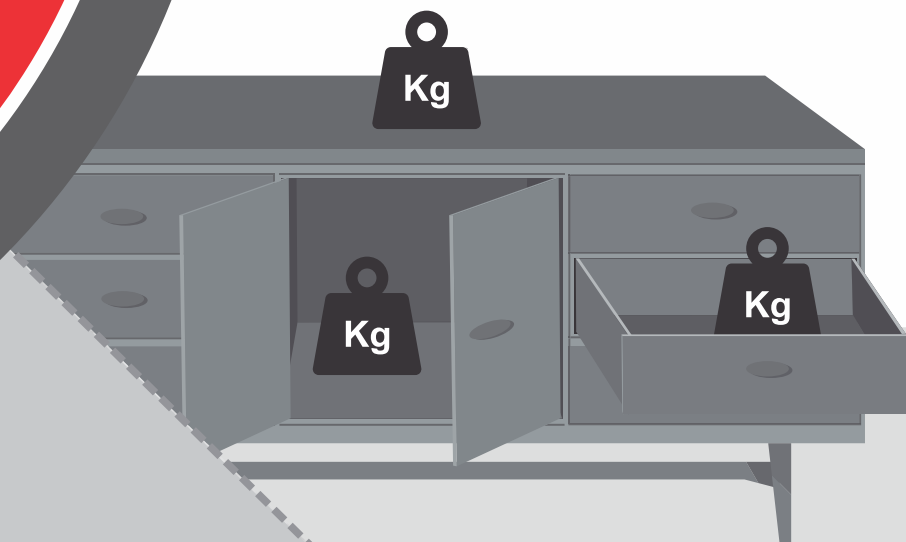


ambientes
muebles

PESO

BIFÉ

MEDIDAS / MTS	PESO
1.00	50 kg
1.20	65 kg
1.40	70 kg
1.60	85 kg



12

Los pesos indicados en la tabla, corresponden al total distribuido en todos los compartimentos del bifé.

13

VITRINA

Puede soportar un peso hasta de 100 kg distribuidos internamente en todos los compartimentos.

<https://ambientesdeco.com/cuidado-mueble>



ambientesdd