

ambientes

muebles



MANUAL DE
USO
& **cuidado**
DE TUS MUEBLES

SALAS - MESAS DE
CENTRO - BUTACAS

ambientes

muebles

Bienvenidos

¡Ya eres parte de nuestra familia de clientes ambientes!

Esta guía te enseñará cómo usar y cuidar tu nuevo mueble. Para que lo disfrutes por largo tiempo, sigue estos consejos.

DISFRUTA

TE LO MERECE



Cómo usar tu sala, mesas de centro y butacas

ambientes



1 Ubica tu mueble en un lugar donde no tenga exposición directa al sol.



2 Ubica tu mueble en una superficie lisa y plana. Asegúrate que la base esté en contacto directo con el suelo.



3 Al moverlo, levántalo y no lo arrastres para evitar que se desajuste.



4 Evita sentarte sobre los espaldares o reposa brazos de las salas, ya que esto puede deteriorar su estructura.

Cuida tu sala ambientes



3 Luego aplica shampoo "AMWAY HOME L.O.C®" en un paño de microfibra y frótalo sobre el área afectada.



4 Diariamente elimina el polvo con un paño blanco. No frotes fuerte el tapizado de la silla.



5 En caso de derrames o manchas retira la humedad con un paño blanco.



Humedece otro paño con shampoo "AMWAY HOME L.O.C®" y deja secar al ambiente o con ventilador.



2 En caso de derrames o manchas retira la humedad con un paño de microfibra.



1 Limpia regularmente la madera con un paño de microfibra para que no se acumule el polvo y así evitar que el mueble pierda su brillo.



MADERAS

TELAS Y EUROCUEROS

CÓMO LIMPIAR TU SALA

ambientes
muebles

6 No utilices el papel periódico para brillar. Este puede rayar el vidrio.

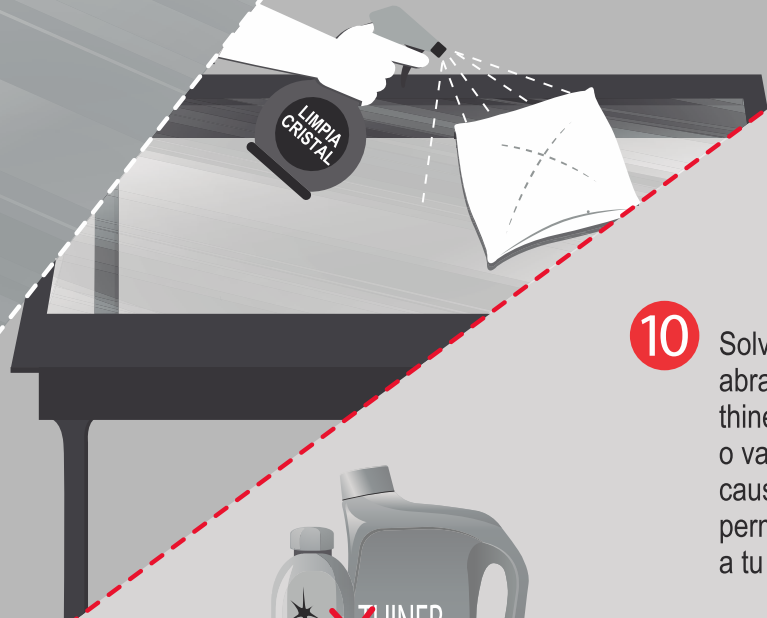
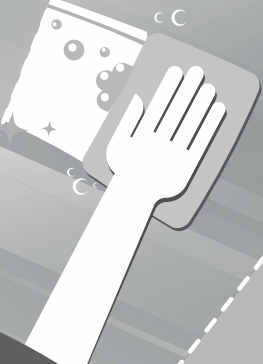
7 Día a día elimina el polvo y las huellas con un paño seco que no deje pelusas.

8 Si el vidrio está muy sucio rocía limpia cristal en un paño blanco de algodón.

Evita salpicar la madera.

10 Solventes o abrasivos como thinner, acetona o varsol pueden causar daño permanente a tu mueble.

11 No uses esponjillas o cepillos de cerdas gruesas para limpiar el mueble.



VIDRIOS

CÓMO LIMPIAR TU SALA

TIPS

ambientes
muebles

Mantén alejados objetos filosos como tijeras, llaves o cuchillos los cuales pueden causar cortes y rayones.



ambientes
muebles

PROTECCIÓN

Protege tu mueble y el tapizado de recipientes húmedos o calientes ya que pueden afectar la superficie.




Los productos de limpieza recomendados en esta guía, han sido testeados por nuestro departamento de calidad.

Protege tus telas y maderas blancas del contacto con periódicos y revistas. La tinta puede transferirse y causar manchas.



Evita que el trapero humedecido con detergentes entre en contacto con tus muebles. Esto puede deteriorarlos.



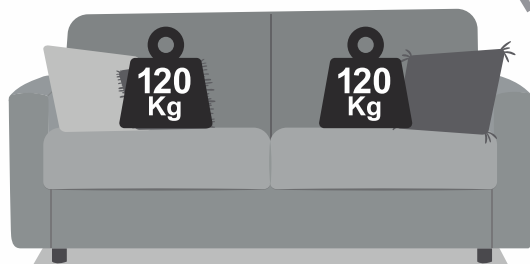
ambientes

muebles

PESO



No permitas que adultos o niños salten sobre los muebles, ni se sienten sobre los espaldares o reposa brazos de las salas.



Las salas y sofacamas soportan un peso de 120 kilos por puesto.



Evita que dos personas se sienten al mismo tiempo en una butaca o en un mismo puesto de una sala.

<https://ambientesdeco.com/cuidado-mueble>



ambientesdd