

FC FE Y ESPERANZA FUNDACFES
NIT: 901,387,820-2
ESTADO DE LA SITUACION FINANCIERA
A 31 DICIEMBRE DE 2024

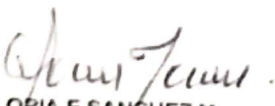
ACTIVO CORRIENTE					PASIVO CORRIENTE						
N	dic-24	Variacion	%	dic-23	%	N	dic-24	Variacion	%	dic-23	%
DISPONIBLE	32.083.631	44%	81,21%	22.325.670	75,88%	CUENTAS POR PAGAR	18.221.589	0%	41,05%	18.221.589	55,14%
CAJA	1.997.569	-85%	3,05%	13.091.628	44,50%	COSTOS Y GASTOS POR PAGAR		0%	0,00%		0,00%
BANCOS	0	0%	0,00%	0	0,00%	DEUDAS CON SOCIOS Y ACCIONISTAS		0%	0,00%		0,00%
INVERSIONES	30.086.062	226%	76,16%	9.234.042	31,39%	RETENCION EN LA FUENTE		0%	0,00%		0,00%
TOTAL ACTIVO CORRIENTE	32.083.631	44%	81,21%	22.325.670	75,88%	RETENCIONES Y APORTES DE NOMINA		0%	0,00%		0,00%
ACTIVO NO CORRIENTE						ACREEDORES VARIOS	16.221.589	0%	41,05%	16.221.589	55,14%
PROPIEDAD PLANTA	7.423.712	5%	18,78%	7.095.712	24,12%	TOTAL PASIVO NO CORRIENTE	0	-100%	0,00%	18.221.589	55,14%
MAQUINARIA Y EQUIPO	1.164.181	0%	2,95%	1.164.181	3,90%	TOTAL PASIVO	18.221.589	0%	41,05%	18.221.589	55,14%
EQUIPO DE OFICINA	4.975.582	0%	12,59%	4.975.582	16,91%	PATRIMONIO					
EQUIPO DE COMPUTACION Y COMUNICACION	1.283.949	34%	3,25%	955.949	3,25%	CAPITAL SOCIAL	1.500.000	0%	3,80%	1.500.000	5,10%
						PATRIMONIO	20.340.979	82%	51,47%	11.207.000	38,09%
						RESULTADO DEL EJERCICIO	962.282	95%	2,44%	492.793	1,67%
						RESULTADO DE EJERCICIOS ANTERIORES	492.793	0%	1,25%	0	0,00%
TOTAL ACTIVO NO CORRIENTE	7.423.712	5%	18,79%	7.095.712	24,12%	TOTAL PATRIMONIO	23.296.054	76%	58,95%	13.199.793	44,86%
						TOTAL PASIVO Y PATRIMONIO	39.517.643	34%	100,00%	29.421.382	100,00%
TOTAL ACTIVO	39.517.643	34%	100,00%	29.421.382	100,00%						

Gloria E Sanchez M
 GLORIA E SANCHEZ M
 REPRESENTANTE LEGAL

Martha Lilia Orduz Linares
 MARTHA LILIA ORDUZ LINARES
 CONTADOR PUBLICO
 TP-42294-T

FC FE Y ESPERANZA FUNDACFES
NIT:901,387,820-2
ESTADO DE RESULTADOS
A 31 DICIEMBRE DE 2024

	N	dic-24	Variacion	dic-23
INGRESOS OPERACIONALES				
INGRESOS	6			
OFRENDAS		4.317.601	-25,71%	5.811.700
ING POR ACTIVIDADES		100.462.626	509,41%	16.485.242
INGRESOS		104.780.227	369,93%	22.296.942
UTILIDAD O PERDIDA BRUTA		104.780.227	369,93%	22.296.942
GASTOS OPERACIONALES	7	103.425.947	376,67%	21.697.799
DE ADMINISTRACION				-
SALARIOS		360.000	260,00%	100.000
HONORARIOS		1.500.000	25,00%	1.200.000
ARRENDAMIENTOS		6.000.000	-28,57%	8.400.000
SERVICIOS		70.291.335	2649,21%	2.556.786
DONACIONES		25.274.612	167,71%	9.441.013
UTILIDAD / PERDIDA OPERACIONAL		1.354.280	126,04%	599.143
INGRESOS NO OPERACIONALES	0	0	0,00%	0
OTROS INGRESOS		0	0,00%	0
RECUPERACIONES		0	0,00%	0
GASTOS NO OPERACIONALES	8	391.998	268,59%	106.350
FINANCIEROS		391.998	503,07%	65.000
GASTOS EXTRAORDINARIOS		0	-100,00%	7.200
GASTOS DIVERSOS		0	0,00%	0
4*1000		0	-100,00%	34.150
UTILIDAD NETA ANTES DE IMPUESTOS	9	962.282	95,27%	492.793
IMPUESTO DE RENTA ESTIMADO		0	0,00%	0
UTILIDAD O PERDIDA DEL EJERCICIO		962.282	95,27%	492.793


GLORIA E SANCHEZ M
REPRESENTANTE LEGAL


MARTHA LILIA ORDUZ LINARES
CONTADOR PUBLICO
TP-62294-T

FC FE Y ESPERANZA

POLÍTICAS CONTABLES Y NOTAS EXPLICATIVAS A LOS ESTADOS FINANCIEROS PARA EL AÑO TERMINADO EL 31 DE DICIEMBRE DE 2023-2024

(Cifras expresadas en pesos colombianos)

1. Información general

FC FE Y ESPERANZA es una fundación creada mediante documento privado el día 17 de junio del 2020, Debidamente registrada en la Cámara de Comercio con la matrícula mercantil # S0057587 del 17 de JUNIO de 2020. El domicilio de su sede social y principal es en Cl 41 B SUR No 3 C 05 Este en la ciudad de Bogotá. Sus actividades principales son laEl objeto de la entidad es: Es crear espacios de reflexión, diseño, desarrollo e implementación de proyectos de impacto social que promuevan el bienestar integral de los niños, niñas, jóvenes, madres cabeza de familia y comunidad en general en situación de vulnerabilidad ya sea por su condición económica, por su raza o género, entendiendo por bienestar integral el fortalecer sus valores éticos y morales, saberes para el emprendimiento laboral y el acompañamiento del individuo en su proyecto de vida.

2. Declaración de cumplimiento con la normativa del Grupo NIIF 3 – Microempresas

Los estados financieros de la **FUNDACIÓN FC FE Y ESPERANZA**, entidad individual, correspondientes a los años terminados el 31 de diciembre de 2023 y 2024, han sido preparados de conformidad con el **marco técnico normativo del Grupo 3 – Microempresas**, establecido inicialmente mediante el **Decreto 2706 de 2012**, modificado parcialmente por el **Decreto 3019 de 2013**, y posteriormente compilado en el **Anexo 3 del Decreto 2420 de 2015**, junto con sus modificaciones introducidas por los **Decretos 2496 de 2015, 2131 de 2016 y 2649 de 2022**, entre otros.

Estos estados financieros se presentan en **miles de pesos colombianos (COP)**, que es también la moneda funcional de la Fundación.

En Colombia, de acuerdo con la **Ley 590 de 2000** y la **Ley 905 de 2004**, se considera **microempresa** toda unidad de explotación económica realizada por persona natural o jurídica en actividades empresariales, agropecuarias, industriales, comerciales o de servicios, rurales o urbanas, con una planta de personal no superior a diez (10) trabajadores y con activos totales inferiores a quinientos un (501) salarios mínimos legales mensuales vigentes.

Por lo anterior, la **FUNDACIÓN FC FE Y ESPERANZA** se clasifica dentro del **Grupo 3 – Microempresas**, en la categoría de **entidad prestadora de servicios**.

3. Resumen de políticas contables

3.1 Consideraciones generales

Las principales políticas contables que se han utilizado en la preparación de estos estados financieros consolidados se resumen a continuación. Estas políticas contables se han utilizado a lo largo de todos los períodos presentados en los estados financieros

3.2. Efectivo y equivalentes de efectivo

Se incluye dentro del efectivo todos los dineros que la fundación tiene disponibles para su uso inmediato su nomina

3.3. Propiedades, planta y equipo

Las propiedades, planta y equipo se miden al costo menos la depreciación acumulada y cualquier pérdida por deterioro del valor acumulada. La depreciación se reconoce sobre la base de línea recta para reducir el costo menos su valor residual estimado de las propiedades, planta y equipo.

Para el cálculo de la depreciación de las propiedades, planta y equipo se utilizan las siguientes vidas útiles y tasas anuales:

Clase de activos	Vida útil
Construcciones y edificaciones	50
Maquinaria y equipo	20
Equipo de oficina	10
Equipo de cómputo y comunicación	3
Flota y equipo de transporte	20

Si existe algún indicio de que se ha producido un cambio significativo en la tasa de depreciación, vida útil o valor residual de un activo, se revisa la depreciación de ese activo de forma prospectiva para reflejar las nuevas expectativas.

Las piezas de repuesto, equipo auxiliar y equipo de mantenimiento permanente se reconocen como propiedades, planta y equipo cuando su uso se espera sea más de un año y su valor individual exceda de ocho smlv (salario mínimo legal vigente). De lo contrario se tratan como inventarios.

Las erogaciones por reparaciones menores, mantenimiento normal de los activos y todas aquellas actividades que mantienen el servicio y capacidad de uso del activo en condiciones normales se cargan a gastos del período.

3.4. Impuesto a la renta

El gasto de impuestos reconocido en los resultados del período incluye la suma del impuesto diferido y el impuesto corriente por renta , de acuerdo a la normatividad vigente.

Los activos y / o pasivos de impuestos de renta en relación con los períodos de reporte actuales o anteriores que están pendientes de pago a la fecha de reporte. El impuesto corriente es pagadero sobre la renta líquida, que difiere de la utilidad o pérdida en los estados financieros.

Los activos y pasivos por impuesto diferidos se calculan sobre las diferencias temporarias entre el valor en libros de los activos y pasivos y su base fiscal que se espera que aumenten o reduzcan la utilidad fiscal en el futuro.

Los activos y pasivos por impuestos diferidos se calculan, sin descontarse, a las tasas fiscales que se espera apliquen al periodo de realización respectivo, en el entendido que hayan sido promulgadas o sustancialmente promulgadas a la fecha de reporte, tomando en

consideración todos los posibles resultados de una revisión por parte de las autoridades fiscales.

El valor en libros de los activos por impuestos diferidos se revisa en cada fecha de reporte y se ajusta según sea necesario para reflejar la evaluación actual de las utilidades fiscales futuras.

Los activos y pasivos por impuestos corrientes y diferidos se compensan sólo cuando la empresa tiene el derecho exigible legalmente de compensar los montos y tiene la intención de liquidarlos por su valor neto o de realizar el activo y cancelar el pasivo simultáneamente.

3.11. Beneficios Empleados

Las obligaciones laborales son de corto plazo, incluyendo derechos de vacaciones, y dentro de los pasivos corrientes, medidos al valor que la empresa espera pagar. La empresa tiene planes de aportes definidos a corto plazo a los empleados, los cuales se miden de acuerdo con lo establecido en las normas legales y se reconocen en la medida en que los empleados prestan sus servicios.

3.12. Provisiones

Las provisiones comprenden estimaciones de pérdidas probables y cuantificables por demandas sobre la empresa y provisión para desmantelamiento. Su reconocimiento se realiza con base en la mejor estimación del valor requerido para cancelar la obligación en la fecha del reporte.

3.13. Capital suscrito y pagado

El capital accionario representa el valor nominal de las acciones que han sido emitidas.

El superávit de capital corresponde a la prima en colocación de acciones y se determina como la diferencia entre el valor de colocación de las acciones y su valor nominal. Cualquier costo de operación asociado con la emisión de acciones se deduce de la prima de la acción, neto de cualquier beneficio por impuesto sobre las utilidades relacionado.

3.14. Reconocimiento de ingresos de actividades ordinarias

Los ingresos se miden por referencia al valor razonable del servicio recibido o por recibir por la empresa, de los bienes suministrados o los servicios proporcionados, y similares. La política contable para cada grupo de ingresos es la siguiente:

3.14.1. INGRESOS POR DONACIONES

Los ingresos de actividades ordinarias procedentes de las donaciones por empresas o particulares, las cuales se comparten con la gente que es de bajos recursos, y para la manutención de la fundación.

3.15. Gastos financieros

Todos los gastos financieros se reconocen en el resultado del periodo en el que se incurren y se calculan usando el método de interés efectivo.

4. Supuestos clave de la incertidumbre en la estimación

Al preparar los estados financieros, la Gerencia asume una serie de juicios, estimados y supuestos sobre el reconocimiento y medición de activos, pasivos, ingresos y gastos. Los resultados reales pueden diferir. Las estimaciones más significativas corresponden a:

4.1. Vida útil de las propiedades, planta y equipo

La estimación de la vida útil se realiza considerando la situación actual de los activos en cuanto a su uso previsto, desgaste físico, productividad, reparaciones realizadas, obsolescencia técnica y comercial, mantenimiento, entre otros. Estos criterios son analizados por la gerencia en forma anual.

4.2. Activos por impuestos diferidos

La evaluación de las rentas líquidas fiscales futuras contra los que los activos por impuestos diferidos se pueden utilizar se basa en el último pronóstico presupuestado aprobado por la Gerencia, que se ajusta para ingresos y gastos no gravables significativos. Cuando los ingresos fiscales previsible indican que la Empresa no es capaz de utilizar plenamente un activo por impuesto diferido, una reserva de valuación se registra.

1.Efectivo y equivalentes de efectivo

Disponible		2023	2024	Variación
	Caja y Bancos	13.091.628	1.997.569	-85%
	INVERSIONES	9.234.042	30.096.362	226%

Se registran el valor de todos aquellos artículos, materiales, suministros, productos y recursos renovables y no renovables, para ser utilizados en procesos de transformación, consumo, alquiler o venta dentro de las actividades propias de la empresa.

2. Propiedades, planta y equipo

Propiedad Planta y Equipo		2023	2024	Variación
				0%
	Maquinaria y Equipo	1.164.181	1.164.181	100
	Equipo de Oficina	4.975.582	4.975.582	100
	Equipo de Computación y Comunicación	955.949	1.273.949	34%
Total		7.095.712	7.423.712	

Se informará de manera agrupada por cuenta, los rublos de propiedad, planta y equipo, son bienes tangibles adquiridos, con la intención de emplearlos en forma permanente. Se registran inicialmente al costo de adquisición, conformado por las erogaciones necesarias para colocarlo en condiciones de utilización, El costo de Adquisición se incrementa con las adiciones y mejoras. Los bienes muebles en bodega corresponden a los bienes muebles adquiridos a cualquier título, característica que tiene la de permanentes por que se utilizaran en el futuro en actividades de producción o administración. La depreciación o amortización se calcula sobre el costo histórico bajo el método de línea recta; en términos generales, con base en las vidas útiles sugeridas por la Contaduría General de la Nación y la Súper Intendencia de Servicios Públicos Domiciliarios

3. Deuda con Socios

Acreedores		2023	2024	Variación
	<i>Cuenta por pagar socio</i>	16.221.589	16.221.589	100%

Registra el dinero a favor de los socios accionistas por concepto de préstamos para el desarrollo de la actividad económica.

4. Patrimonio

Patrimonio		2023	2024	Variación
	<i>Aporte social</i>	1.500.000	1.500.000	0%
	<i>capital</i>	11.207.000	20.340.979	82%
	<i>Utilidad Ejercicio y / o perdida</i>	492.793	962.282	95%
	<i>Utilidad ejercicio anterior</i>		492.793	
Total		13.199.793	23.296.054	

5 .Registra el valor de las sumas que la fundacion ha recibido por donacion en el año y asu vez las actividades que se realizan en el año 2022 al 2023

INGRESOS		2023	2024	Variación
	<i>Donacion</i>	5.811.700	4.317.601	25.71
	<i>actividades</i>	16.485.242	100.462.626	509.41%
Total		22.296.942	104.780.227	

6 .Gastos Administración y Operación Gastos de personal: Corresponde al gasto por concepto de la remuneración causada a favor de los colaboradores, como pagoen forma directa por la prestación de sus servicios, tales como bonificaciones

COSTOS		2023	2024	Variación
	GASTOS DE PERSONAL	100.000	360.000	260%
Total		100.000	360.000	

Honorarios pago de servicios personales para la operación directa de los fondos proyecto misional de la Agencia y la ejecución de contratos

HONORARI		2023	2024	Variación
	HONORARIOS	1.200.000	1.500.000	25%
Total		1.200.000	1.500.000	

Arrendamiento operativo, el cual disminuyo en un 28%, por la ejecución y pago del contrato suscrito por arrendamiento de instalaciones para el giro ordinario de la empresa

ARRENDAMIENTO		2023	2024	Variación
	ARRENDAMIENTO	8.400.000	6.000.000	-28%
Total		8.400.000	6.000.000	

los servicios en nuestra entidad permite identificar desde que se constituye la empresa su histórico económico, dentro de sus funciones esta: recolectar, clasificar, registrar, resumir, analizar e interpretar la información financiera de la organización, existe mantenimiento para revizar las instalaciones que esten acorde a las necesidades de los niños

SERVICIOS		2023	2024	Variación
	SERVICIOS	2.556.786	70.291.335	2649%
Total		2.556.786	70.291.335	

Registra el valor de los gastos pagados o causados por el ente económico en cumplimiento de disposiciones legales de carácter obligatorio tales como: gastos notariales, , registro mercantil, trámites y licencias de la empresa.

GASTOS LEGALES		2023	2024	Variación
	GASTOS LEGALES	7.200		0%
Total		7.200	0	

Las donaciones son clasificadas por la necesidad de cada familia, por lo que se determina con los integrantes de la fundacion como se designa esta donacion

GASTOS DIVERSOS		2023	2024	Variación
	DONACIONES,	9.441.013	25.274.612	267%
Total		9.441.013	25.274.612	

7 Los gastos bancarios Son las cantidades que los bancos te adeudan como contraprestación a los servicios que prestan (por ejemplo, enviar una transferencia, , administrar una cuenta, estudiar la viabilidad de un préstamo, concederte una tarjeta de crédito, etc.,

GASTOS BANCARIOS		2023	2024	Variación
	GASTOS BANCARIOS	65.000	391.998	%
	GRAVAMEN	34.150		%
	certificado	7.200		
Total		106.350	391.998	

El patrimonio agrupa el conjunto de cuentas que representan el valor residual de comparar el activo total menos el pasivo externo, producto de los recursos netos del ente economico que han sido suministrados por el consejo de la fundacion, ya sea directamente o como consecuencia del giro ordinario de sus aportes. .

Estos estados financieros fueron aprobados por el consejo de la fundacion y autorizados para su publicación.


GLORIA ESPERANZA SANCHEZ M
 REPRESENTANTE LEGAL

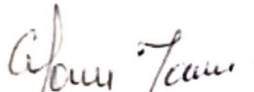

MARTHA LILIA ORDUZ
 CONTADOR
 TP-62294-T


CERTIFICACION DE ESTADOS FINANCIEROS

Los suscritos Representante Legal y Contador de la Fundación FC FE Y ESPERANZA FUNDACFES., certificamos que los Estados Financieros comparativos al 31 de diciembre de 2023 y 2024, han sido tomados fielmente de los libros de contabilidad de la entidad y antes de ser puestos a su disposición o de terceros hemos verificado las siguientes afirmaciones contenidas en ellos:

1. Todos los activos y pasivos registrados en los Estados Financieros comparativos de la fundacion al 31 de diciembre de 2023 y 2024, existen y todas las transacciones registradas en dichos Estados Financieros se han realizado durante el año terminado en esa fecha.
2. Todos los hechos económicos realizados por la fundacion durante el año terminado al 31 de diciembre de 2023 y 2024 han sido reconocidos en los Estados Financieros.
3. Los activos presentan probables beneficios económicos futuros (derechos) y los pasivos representan probables sacrificios económicos futuros (obligaciones), obtenidos o a cargo de la Fundacion al 31 de diciembre de 2023 y 2024
4. Todos los elementos han sido reconocidos por sus valores apropiados de acuerdo con las normas internacionales de información financiera.
5. Todos los hechos económicos que afectan a la Fundacion han sido correctamente clasificados, descritos y revelados en los Estados Financieros.
6. Con el objeto de dar cumplimiento a la IAS10 sobre hechos relevantes ocurridos después del periodo que se informa, la fundacion a la fecha ,el consejo de fundadores no presenta hechos relevantes.

La presente certificación se expide en Bogotá D.C., a los Cinco (05) días del mes de Noviembre de 2025.


GLORIA SANCHEZ
Representante Legal

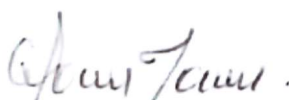

MARTHAORDUZ
Contador
Tarjeta Profesional No. 62294-T

FC FE Y ESPERANZA FUNDACFES
NIT:901,387,820-2
ESTADO DE RESULTADOS
A 31 DICIEMBRE DE 2024

	N	dic-24	Variacion	dic-23
INGRESOS OPERACIONALES				
INGRESOS	6			
OFRENDAS		4.317.601	-25,71%	5.811.700
ING POR ACTIVIDADES		100.462.626	509,41%	16.485.242
INGRESOS		104.780.227	369,93%	22.296.942
UTILIDAD O PERDIDA BRUTA		104.780.227	369,93%	22.296.942
GASTOS OPERACIONALES	7	103.425.947	376,67%	21.697.799
DE ADMINISTRACION				-
SALARIOS		360.000	260,00%	100.000
HONORARIOS		1.500.000	25,00%	1.200.000
ARRENDAMIENTOS		6.000.000	-28,57%	8.400.000
SERVICIOS		70.291.335	2649,21%	2.556.786
DONACIONES		25.274.612	167,71%	9.441.013
UTILIDAD / PERDIDA OPERACIONAL		1.354.280	126,04%	599.143
INGRESOS NO OPERACIONALES	0	0	0,00%	0
OTROS INGRESOS		0	0,00%	0
RECUPERACIONES		0	0,00%	0
GASTOS NO OPERACIONALES	8	391.998	268,59%	106.350
FINANCIEROS		391.998	503,07%	65.000
GASTOS EXTRAORDINARIOS		0	-100,00%	7.200
GASTOS DIVERSOS		0	0,00%	0
4*1000		0	-100,00%	34.150
UTILIDAD NETA ANTES DE IMPUESTOS	9	962.282	95,27%	492.793
IMPUESTO DE RENTA ESTIMADO		0	0,00%	0
UTILIDAD O PERDIDA DEL EJERCICIO		962.282	95,27%	492.793



MARTHA LILIA ORDUZ LINARES
CONTADOR PUBLICO
TP-62294-T


GLORIA E SANCHEZ M
REPRESENTANTE LEGAL