



HIDROLAVADORAS DE ALTA PRESIÓN - AGUA FRÍA

PW-C45 PREMIUM

PRESIÓN

130/1885

180/2610

190/2756

bar

CAUDAL

600

840

900

l/h

POTENCIA ABSORBIDA

2,8

4,6

5,2

kW

CARACTERÍSTICAS EXCLUSIVAS

- ▶ PARADA TOTAL RETRASADA - DTS
- ▶ INTERRUPTOR INTELIGENTE PROPORCIONAL DE OFF - IPSF
- ▶ CONTROL DE MICROPERDIDAS - MLC
- ▶ CONTROL BOQUILLA OBSTRUIDA - NCC
- ▶ CONTADOR HORAS DE TRABAJO - WHC
- ▶ SISTEMA ANTIDEBORDAMIENTO - FPS
- ▶ INDICADOR CONTROL MANTENIMIENTO - MCL



ÁREAS DE EMPLEO

AUTOMOTRIZ



AGRICULTURA



INDUSTRIA DE LA CONSTRUCCIÓN



MUNICIPALIDADES



BRICOLAJE Y JARDINERÍA



INDUSTRIA PESADA



INNOVACIONES



G6000™
EMPUÑADURA
TECH EN
CERÁMICA



BOMBA
IPC



MSC™
CONTROL DE
SEGURIDAD
MULTIFUNCIÓN


DETALLES



ASA PLEGABLE PARA
FACILITAR EL TRANSPORTE



DOTACIONES Y ACCESORIOS
DE FÁCIL ALCANCE EN LA MÁQUINA



CARCARSA DESMONTABLE Y
SISTEMA DE CAMBIO DE ACEITE
BOMBA PARA UN RÁPIDO
MANTENIMIENTO

CARACTERÍSTICAS TÉCNICAS

		PW-C45 DP1310P4M IDAF41006	PW-C45 D1814P4T NEW	PW-C45 D1915P4T IDAF41040
CODE				
RENDIMIENTO				
Presión de funcionamiento	bar/Mpa	130/1885	180/2610	190/2756
Caudal	l/h	600	840	900
Temperatura máx. entrada agua	°C	50	50	50
Alimentación eléctrica	Ph-V-Hz/A	1-220/60	3-220/60	3-220/60
Potencia absorbida	kW	2,8	4,6	5,2
Polo motor/rpm		4-1700	4-1700	4-1700
Control remoto		DTS	DTS	DTS
Bomba/cabezal/pistones		Bomba lpc/ latón/ cerámica	Bomba lpc/ latón/ cerámica	Bomba lpc/ latón/ cerámica
Tanque detergente	l	-	-	-
Dimensiones (LxAxH)	cm	75x42x82	75x42x82	75x42x82
Peso	Kg	40	44	47

STANDARD EQUIPMENT

CÓDIGO: IPPR40025
EMPUÑADURA G5000



CODE: TBAP40229
H.P. HOSE 1/4" 10 m



CÓDIGO: LCPR40087
LANZA INOX P70
(PARA 1721/2117)



CÓDIGO: UGLN1196
BOQUILLA DE ALTA
PRESIÓN 15035
(PARA 1310P4)



CÓDIGO: UGLN75421
BOQUILLA DE ALTA
PRESIÓN 15025
(PARA 1708P4)



CÓDIGO: UGLN49987
BOQUILLA DE ALTA
PRESIÓN 1503
(PARA 1915P4)



ACCESORIOS OPCIONALES

CÓDIGO: KTRI40505
KIT ENROLLADOR MANGUERA
(SIN MANGUERA)



CÓDIGO: KTRI40506
KIT ENROLLADOR MANGUERA
(CON MANGUERA 20 m)



CÓDIGO: KTRI00038
KIT EYECTOR



CÓDIGO: LCPR40040
CABEZAL ESPUMA M22 1 l



CÓDIGO: LCPR29360
LANZA LIMPIA BAJOS



CÓDIGO: RCIN10810
CONECTORES MANGUERA



CÓDIGO: TBAP23853
KIT LIMPIA TUBERÍAS
(10 m)



CÓDIGO: LCLC49493
CAMPANA LIMPIA SUELOS
0,45 (PARA 1915P4)



CÓDIGO: LCLC49492
CAMPANA LIMPIA SUELOS
0,35 (PARA 1310P4/1708P4)



CÓDIGO: LCPR00060
CAMPANA LIMPIA SUELOS
D. 500 mm




CÓDIGO: LCPR24943
KIT ARENADO Ø 1,3
(PARA 1310P4/1708P4)



CÓDIGO: LCPR14859
KIT ARENADO Ø1,5
(PARA 1915P4)




CÓDIGO: LCPR00049
LANZA DOBLE M22-L70



CÓDIGO: SPID24939
LANZA CON CEPILLO FIJO



CÓDIGO: LCPR00041
LANZA TURBO P70 M22
(030 AMARILLO)
(PARA 1708P4)



CÓDIGO: LCPR00042
LANZA TURBO ROTOJET
255 M22 (035 NARANJA)
(PARA 1310P4)



CÓDIGO: LCPR00044
LANZA TURBO ROTOJET
255 M22 (035 OCRE)
(PARA 1915P4)



CÓDIGO: UGLN05174
BOQUILLA LATÓN BAJA
PRESIÓN



CÓDIGO: KTRI40479
KIT RETENES AGUA
CALIENTE



CÓDIGO: KTRI40311
KIT DE MANTENIMIENTO
500 H
(PARA 1310P4/1708P4)



CÓDIGO: KTRI40313
KIT DE MANTENIMIENTO
500 H
(PARA 1915P4)

