

RELACION ACUMULADA DE CONTRATOS

FECHA DE REPORTE: 12-04-23

INSTITUCION EDUCATIVA LA DESPENSA

N° CONTRATO	FECHA	CONTRATISTA	No. IDENTIFICACION	OBJETO DEL CONTRATO	VALOR	TERMINO DE EJECUCION	MODALIDAD DE CONTRATACION	No CDP	No. CRP	ESTADO
1	30-01-2023	ABELARDO VARGAS AMAYA	79.309.107-5	PRESTAR EL SERVICIO COMO CONTADOR PUBLICO DE LA INSTITUCION EDUCATIVA LA DESPENSA DE SOACHA CUNDINAMARCA, CORRESPONDIENTE A: ELABORACION DE LA CONTABILIDAD DE LOS MESES DE ENERO A MARZO DE 2023, TENIENDO EN CUENTA LA NORMATIVIDAD VIGENTE EN EL DESEMPEÑO DE SU LABOR Y ASESORIA PERMANENTE EN EL MANEJO DE LOS FONDOS DE SERVICIOS DOCENTES.	2.700.000,00	65 DIAS	REGIMEN ESPECIAL	3	3	EN EJECUCION
3	24-03-2023	JOSE AUGUSTO GONZALEZ	80274037-9	MANTENIMIENTO BATERIAS DE BAÑOS, DESTAPADA DE SANITARIOS, PEGADA DE SANITARIOS, CAMBIO E INSTALADA DE GRIFERIAS, INSTALACION DE LLAVES, ARREGLO DE TUBERÍA, INSTALADA DE TORNILLOS DE SANITARIOS, LIMPIADA Y LAVADA DE BAJANTES, CAJAS DE AGUAS NEGRAS Y AGUAS LLUVIAS, INCLUYE MATERIALES Y MANO DE OBRA.	7.291.000,00	8 DIAS	REGIMEN ESPECIAL	11	10	EN EJECION
4	29-03-2023	COLOMBIA CIPE S.A.S	830104914-5	SUMINISTRO DE ELEMENTOS DE PAPELERIA Y DE APOYO PEDAGÓGICO: MARCADORES BORRABLES, PERMANENTES, BORRADOR PARA TABLERO, TINTA PARA RECARGARA MARCADORES RECARGABLES, RESMAS DE PAPEL OFICIO Y CARTA 75GR. ARCHIVADOR AZ. CINTA DE ENMASCARAR ANCHA Y ANGOSTA.	3.675.000,00	2 DIAS	REGIMEN ESPECIAL	13	11	LIQUIDADO



Lic. MARIA DOLLY PARDO CASTILLO  
NOMBRE Y FIRMA DE ORDENADOR DE GASTO



ESPERANZA NADER CARDONA  
NOMBRE Y FIRMA DEL PAGADOR

Elaboró y Validó la Información: Esperanza Nader Cardona - Pagadora  
Revisó : María Dolly Pardo Castillo - Rectora

\*Favor no modificar el archivo

ANEXO 7  
EJECUCIÓN PRESUPUESTAL ACTIVA  
INSTITUCIÓN EDUCATIVA DESPENSA

NOMBRE RECTOR: MARIA DOLLY PARDO CASTILLO  
NOMBRE PAGADOR: ESPERANZA NADER  
PERÍODO: MARZO  
AÑO: 2023

RUBRO CCPET	FUENTE	AUXILIAR	NOMBRE DEL RUBRO Y FUENTE	PRESUPUESTO INICIAL	ADICIONES	REDUCCIONES	PRESUPUESTO DEFINITIVO	INGRESOS MESES ANTERIORES	INGRESOS DEL MES	INGRESOS ACUMULADOS	SALDO POR RECAUDAR	PORCENTAJE DE EJECUCIÓN
1			Ingresos	24.080.000,00	143.368.900,11	-	167.448.900,11	141.375.231,01	3.279.440,82	144.654.671,83	22.794.238,28	89,74%
1.1			Ingresos Corrientes	22.780.000,00	118.785.429,00	-	141.565.429,00	116.730.429,00	3.216.000,00	119.946.429,00	21.619.000,00	84,14%
1.1.02			Ingresos no tributarios	22.780.000,00	118.785.429,00	-	141.565.429,00	116.730.429,00	3.216.000,00	119.946.429,00	21.619.000,00	84,14%
1.1.02.01			Tasas y derechos administrativos	11.000.000,00	-	-	11.000.000,00	1.933.000,00	2.124.000,00	4.057.000,00	6.943.000,00	63,85%
1.1.02.02.015			Certificados y Constancias	11.000.000,00	-	-	11.000.000,00	1.933.000,00	2.124.000,00	4.057.000,00	6.943.000,00	63,85%
1.1.02.02.015	2,0		Ingresos Académicos Educación	11.000.000,00	-	-	11.000.000,00	1.933.000,00	2.124.000,00	4.057.000,00	6.943.000,00	63,85%
1.1.02.05			Venta de bienes y servicios	11.780.000,00	4.040.000,00	-	15.820.000,00	52.000,00	1.092.000,00	1.144.000,00	14.676.000,00	72,54%
1.1.02.05.001			Venta de establecimientos de m...	11.780.000,00	-	-	11.780.000,00	52.000,00	712.000,00	764.000,00	11.016.000,00	49,41%
1.1.02.05.001.09			Servicios para la comunidad, Soc...	11.780.000,00	-	-	11.780.000,00	52.000,00	712.000,00	764.000,00	11.016.000,00	49,41%
1.1.02.05.001.09		1,1	Ingresos Académicos Educación	11.780.000,00	-	-	11.780.000,00	-	660.000,00	660.000,00	10.620.000,00	50,00%
1.1.02.05.001.09	2,0		Ingresos Académicos Educación	11.780.000,00	-	-	11.780.000,00	-	660.000,00	660.000,00	10.620.000,00	50,00%
1.1.02.05.001.09		1,2	Copias de títulos académicos en...	500.000,00	-	-	500.000,00	52.000,00	52.000,00	104.000,00	396.000,00	20,80%
1.1.02.05.001.09	2,0		Ingresos Académicos Educación	500.000,00	-	-	500.000,00	52.000,00	52.000,00	104.000,00	396.000,00	20,80%
1.1.02.05.002			Ventas incidentales de establecimie...	4.040.000,00	-	-	4.040.000,00	-	380.000,00	380.000,00	3.660.000,00	91,81%
1.1.02.05.02.07			Servicios financieros y servicios co...	4.040.000,00	-	-	4.040.000,00	-	380.000,00	380.000,00	3.660.000,00	91,81%
1.1.02.05.02.07	2,0		Ingresos Académicos Educación Formal de Adultos	4.040.000,00	-	-	4.040.000,00	-	380.000,00	380.000,00	3.660.000,00	91,81%
1.1.02.05.02.07		1,4	Arrendamiento Espacios Papelaria	4.040.000,00	-	-	4.040.000,00	-	380.000,00	380.000,00	3.660.000,00	91,81%
1.1.02.06			Transferencias Corrientes	5.000,00	-	-	5.000,00	114.745.429,00	-	114.745.429,00	-	100,00%
1.1.02.06.001			Sistema General de Participación	5.000,00	-	-	5.000,00	114.745.429,00	-	114.745.429,00	-	100,00%
1.1.02.06.001.01			Participación para educación	5.000,00	-	-	5.000,00	114.745.429,00	-	114.745.429,00	-	100,00%
1.1.02.06.001.01.03			Calidad	5.000,00	-	-	5.000,00	114.745.429,00	-	114.745.429,00	-	100,00%
1.1.02.06.001.01.03.02			Calidad por gratuidad	5.000,00	-	-	5.000,00	114.745.429,00	-	114.745.429,00	-	100,00%
1.1.02.06.001.01.03.02	48,0		SGP - educación - calidad por gratuidad	5.000,00	-	-	5.000,00	114.745.429,00	-	114.745.429,00	-	100,00%
1.2			Recursos de capital	1.300.000,00	24.583.471,11	-	25.883.471,11	24.644.802,01	63.440,82	24.708.242,83	1.175.228,28	91,09%
1.2.05			Rendimientos Financieros	1.300.000,00	-	-	1.300.000,00	61.330,90	63.440,82	124.771,72	1.175.228,28	91,09%
1.2.05.02			Depósitos	1.300.000,00	-	-	1.300.000,00	61.330,90	63.440,82	124.771,72	1.175.228,28	91,09%
1.2.05.02	83,0		Rendimientos Financieros SGP G	800.000,00	-	-	800.000,00	10.346,16	36864,31	47.210,47	752.789,53	94,25%
1.2.05.02	93,0		Rendimientos Financieros Recur...	500.000,00	-	-	500.000,00	50.985,74	26576,51	77.561,25	422.438,75	94,49%
1.2.10			Recursos del balance	24.583.471,11	-	-	24.583.471,11	24.583.471,11	-	24.583.471,11	-	100,00%
1.2.10.02			Superávit Fiscal	24.583.471,11	-	-	24.583.471,11	24.583.471,11	-	24.583.471,11	-	100,00%
1.2.10.02	98		Recursos del balance de libre destinación	4.356.118,85	-	-	4.356.118,85	4.356.118,85	-	4.356.118,85	-	100,00%
1.2.10.02	133		R.B. Otros transferencias corrientes de otras entidades del go...	18.135.370,00	-	-	18.135.370,00	18.135.370,00	-	18.135.370,00	-	100,00%
1.2.10.02	144		R.B. SGP - educación - calidad por gratuidad	999.314,04	-	-	999.314,04	999.314,04	-	999.314,04	-	100,00%
1.2.10.02	176		R.B. rendimientos financieros SGP - educación-calidad por g...	686.644,05	-	-	686.644,05	686.644,05	-	686.644,05	-	100,00%
1.2.10.02	186		R.B. rendimientos financieros distintos al SGP y SGR	405.424,17	-	-	405.424,17	405.424,17	-	405.424,17	-	100,00%



MARIA DOLLY PARDO CASTILLO  
NOMBRE Y FIRMA DE ORDENADOR DE GASTO



ESPERANZA NADER CARDONA  
NOMBRE Y FIRMA DEL PAGADOR

Elaboró: ESPERANZA NADER  
Revisó: Nombre / Cargo / VoBo

\* Información de control de la Institución y la Dirección Administrativa y Financiera  
\* Favor no modificar el archivo

ANEXO 8  
EJECUCIÓN PRESUPUESTAL PASIVA

INSTITUCION EDUCATIVA LA DESPENSA

NOMBRE RECTOR: **MARIA DOLLY PARDO CASTILLO**  
NOMBRE PAGADOR: **ESPERANZA NADER**  
PERIODO: **MARZO**  
AÑO: **2023**

RUBRO CCPET	FUENTE	AUXILIAR	NOMBRE DEL RUBRO	PRESUPUESTO INICIAL	ADICIONES	REDUCCIONES	CREDITOS	CONTRACREDITOS	PRESUPUESTO DEFINITIVO	DISPONIBILIDADES	REGISTRO MESES ANTERIORES	REGISTRO DEL MES	REGISTROS ACUMULADOS	OBLIGACIONES ACUMULADAS	PAGOS MESES ANTERIORES	PAGOS DEL MES ACTUAL	PAGOS ACUMULADOS	SALDO DISPONIBLE	SALDO POR COMPROMETER	SALDO POR PAGAR	FORTE WTAJE DE EJECUCION
0			Gastos	24.080.000,00	143.368.900,11	-	-	-	167.448.900,11	31.107.679,36	6.950.429,36	15.772.550,00	22.722.979,36	14.463.979,40	5.150.429,36	9.313.550,00	14.463.979,36	136.841.320,75	144.725.920,75	8.259.000,00	8,61
0.1			Funcionamiento	24.080.000,00	143.368.900,11	-	-	-	167.448.900,11	31.107.679,36	6.950.429,36	15.772.550,00	22.722.979,36	14.463.979,40	5.150.429,36	9.313.550,00	14.463.979,36	136.841.320,75	144.725.920,75	8.259.000,00	8,61
1.1			Adquisición de bienes y servicios	24.080.000,00	143.368.900,11	-	-	-	167.448.900,11	31.107.679,36	6.950.429,36	15.772.550,00	22.722.979,36	14.463.979,40	5.150.429,36	9.313.550,00	14.463.979,36	136.841.320,75	144.725.920,75	8.259.000,00	8,61
1.1.01			Adquisición de activos no financieros	-	25.135.970,00	-	-	-	25.135.970,00	7.964.600,00	-	-	-	-	-	-	7.964.600,00	17.171.370,00	25.135.970,00	-	-
1.1.2.01.01			Activos tipo	-	25.135.970,00	-	-	-	25.135.970,00	7.964.600,00	-	-	-	-	-	-	7.964.600,00	17.171.370,00	25.135.970,00	-	-
1.1.2.01.01.003			Muebles y Equipo	-	25.135.970,00	-	-	-	25.135.970,00	7.964.600,00	-	-	-	-	-	-	7.964.600,00	17.171.370,00	25.135.970,00	-	-
1.1.2.01.01.003.04			Máquina y aparatos eléctricos	-	8.000,00	-	-	-	8.000,00	7.964.600,00	-	-	-	-	-	-	7.964.600,00	35.400,00	8.000,00	-	-
1.1.2.01.01.003.04.05			Lámparas eléctricas de incandescencia o descarga; lámparas	-	8.000,00	-	-	-	8.000,00	7.964.600,00	-	-	-	-	-	-	7.964.600,00	35.400,00	8.000,00	-	-
1.1.2.01.01.003.04.05.02			Equipos y aparatos de radio, televisión y comunicaciones	-	17.135.970,00	-	-	-	17.135.970,00	-	-	-	-	-	-	-	-	17.135.970,00	17.135.970,00	-	-
1.1.2.01.01.003.04.05.02.02			Aparatos transmisores de televisión y radio, televisión, video y	-	17.135.970,00	-	-	-	17.135.970,00	-	-	-	-	-	-	-	-	17.135.970,00	17.135.970,00	-	-
1.1.2.01.01.003.04.05.02.02.01	13.0		R.B. otras transferencias corrientes de otras ent. del gobierno	-	17.135.970,00	-	-	-	17.135.970,00	-	-	-	-	-	-	-	-	17.135.970,00	17.135.970,00	-	-
1.1.2.02			Adquisiciones diferentes de activo	-	119.232.930,11	-	-	-	119.232.930,11	23.142.979,36	6.950.429,36	15.772.550,00	22.722.979,36	14.463.979,40	5.150.429,36	9.313.550,00	14.463.979,36	119.169.960,75	119.899.950,75	8.259.000,00	10,16
1.1.2.02.01			Materiales y suministros	-	23.645.429,00	-	-	-	23.645.429,00	3.675.000,00	-	-	-	-	-	-	3.675.000,00	19.970.429,00	19.970.429,00	-	-
1.1.2.02.01.003			Otros bienes transportables (excepto productos metálicos, ma	-	23.645.429,00	-	-	-	23.645.429,00	3.675.000,00	-	-	-	-	-	-	3.675.000,00	19.970.429,00	19.970.429,00	-	-
1.1.2.02.01.003.003	48.0		SGP - educación - calidad por gratuidad	-	23.645.429,00	-	-	-	23.645.429,00	3.675.000,00	-	-	-	-	-	-	3.675.000,00	19.970.429,00	19.970.429,00	-	-
1.1.2.02.02			Adquisición de servicios	-	94.587.501,11	-	-	-	94.587.501,11	19.467.979,36	6.950.429,36	12.997.550,00	19.047.979,36	10.788.979,40	5.150.429,36	6.638.550,00	10.788.979,36	99.199.521,75	99.619.521,75	8.259.000,00	9,09
1.1.2.02.02.005			Construcción y servicios de la cons	-	21.840.000,00	-	-	-	21.840.000,00	7.359.000,00	-	-	-	-	-	-	7.359.000,00	19.561.000,00	19.561.000,00	-	-
1.1.2.02.02.005.005	2.0		Ingresos corrientes de libre destino	-	5.980.000,00	-	-	-	5.980.000,00	1.708.491,00	-	-	-	-	-	-	1.708.491,00	9.220.000,00	9.220.000,00	-	-
1.1.2.02.02.005.005.005	48.0		SGP - educación - calidad por gratuidad	-	5.980.000,00	-	-	-	5.980.000,00	1.708.491,00	-	-	-	-	-	-	1.708.491,00	9.220.000,00	9.220.000,00	-	-
1.1.2.02.02.005.005.005.005	13.0		R.B. otras transferencias corrientes de otras ent. del gobierno	-	1.000.000,00	-	-	-	1.000.000,00	-	-	-	-	-	-	-	-	1.000.000,00	1.000.000,00	-	-
1.1.2.02.02.007			Servicios financieros y servicios conexos, servicios inmobiliarios y servicios de leasing	1.000.000,00	\$ 10.000.000,00	\$ 0,00	\$ 0,00	\$ 0,00	11.000.000,00	\$ 17.089,36	\$ 17.089,36	\$ 0,00	\$ 17.089,36	\$ 17.089,36	\$ 17.089,36	\$ 0,00	\$ 17.089,36	10.982.910,64	10.982.910,64	-	0,16
1.1.2.02.02.007.007		2.1	Arrendamiento	500.000,00	500.000,00	-	-	-	500.000,00	17.089,36	-	-	-	-	-	-	17.089,36	482.910,64	482.910,64	-	3,43
1.1.2.02.02.007.007.007	2.0		Servicios	500.000,00	10.000.000,00	-	-	-	500.000,00	-	-	-	-	-	-	-	500.000,00	500.000,00	-	-	
1.1.2.02.02.007.007.007.007	2.0		Ingresos corrientes de libre destino	500.000,00	500.000,00	-	-	-	500.000,00	-	-	-	-	-	-	-	500.000,00	500.000,00	-	-	
1.1.2.02.02.007.007.007.007.007	48.0		SGP - educación - calidad por gratuidad	500.000,00	500.000,00	-	-	-	500.000,00	-	-	-	-	-	-	-	500.000,00	500.000,00	-	-	
1.1.2.02.02.008			Servicios prestados a las empresas y servicios de producción	13.500.000,00	54.097.610,00	-	-	-	67.597.610,00	9.989.807,00	5.632.708,00	3.937.099,00	9.569.807,00	8.669.807,04	3.832.708,00	4.837.099,00	8.669.807,00	57.607.803,00	58.027.803,00	900.000,00	12,83
1.1.2.02.02.008.008		2.4	Arrendamiento	3.500.000,00	6.469.119,00	-	-	-	9.969.119,00	1.285.520,00	981.950,00	303.570,00	1.285.520,00	1.285.520,00	981.950,00	1.285.520,00	6.683.599,00	10.242.904,00	10.242.904,00	-	-
1.1.2.02.02.008.008.008	2.0		Ingresos corrientes de libre destino	7.700.000,00	2.700.000,00	-	-	-	10.400.000,00	5.123.831,00	512.831,00	5.123.831,00	5.123.831,00	5.123.831,00	5.123.831,00	2.187.189,00	2.187.189,00	-	-		
1.1.2.02.02.008.008.008.008	48.0		SGP - educación - calidad por gratuidad	7.700.000,00	2.700.000,00	-	-	-	10.400.000,00	5.123.831,00	512.831,00	5.123.831,00	5.123.831,00	5.123.831,00	5.123.831,00	2.187.189,00	2.187.189,00	-	-		
1.1.2.02.02.008.008.008.008.008	83.0		R.F. SGP-educación- calidad por gra	800.000,00	800.000,00	-	-	-	800.000,00	303.570,00	-	-	-	-	-	303.570,00	5.686.430,00	5.686.430,00	-	-	
1.1.2.02.02.008.008.008.008.008.008	98.0		Recursos del balance de libre destinación	469.119,00	469.119,00	-	-	-	469.119,00	-	-	-	-	-	-	-	469.119,00	469.119,00	-	-	
1.1.2.02.02.008.008.008.008.008.008.008	2.0		Financiam	2.000.000,00	11.968.491,00	-	-	-	13.968.491,00	5.562.287,00	1.590.788,00	3.633.529,00	5.562.287,00	5.562.287,00	3.633.529,00	5.562.287,00	10.242.904,00	10.242.904,00	-	-	
1.1.2.02.02.008.008.008.008.008.008.008.008	48.0		Ingresos corrientes de libre destino	4.000.000,00	5.342.927,00	-	-	-	9.342.927,00	242.297,00	-	-	-	-	-	242.297,00	3.257.233,00	3.257.233,00	-	-	
1.1.2.02.02.008.008.008.008.008.008.008.008.008	98.0		SGP - educación - calidad por gratuidad	10.200.000,00	10.200.000,00	-	-	-	10.200.000,00	3.633.529,00	-	-	-	-	-	3.633.529,00	3.633.529,00	6.566.471,00	6.566.471,00	-	-
1.1.2.02.02.008.008.008.008.008.008.008.008.008.008	98.0		Recursos del balance de libre destinación	1.708.491,00	1.708.491,00	-	-	-	1.708.491,00	1.708.491,00	-	-	-	-	-	1.708.491,00	1.708.491,00	1.500.000,00	1.500.000,00	-	-
1.1.2.02.02.008.008.008.008.008.008.008.008.008.008.008	2.0		Ingresos corrientes de libre destino	1.000.000,00	1.000.000,00	-	-	-	1.000.000,00	-	-	-	-	-	-	-	1.000.000,00	1.000.000,00	-	-	
1.1.2.02.02.008.008.008.008.008.008.008.008.008.008.008.008	48.0		SGP - educación - calidad por gratuidad	500.000,00	500.000,00	-	-	-	500.000,00	-	-	-	-	-	-	-	500.000,00	500.000,00	-	-	
1.1.2.02.02.008.008.008.008.008.008.008.008.008.008.008.008.008	48.0		Servicios conexos	10.800.000,00	10.800.000,00	-	-	-	10.800.000,00	2.700.000,00	-	-	-	-	-	-	2.700.000,00	1.800.000,00	1.800.000,00	-	-
1.1.2.02.02.008.008.008.008.008.008.008.008.008.008.008.008.008.008	98.0		Recursos del balance de libre destinación	608.617,74	608.617,74	-	-	-	608.617,74	608.617,74	-	-	-	-	-	-	608.617,74	608.617,74	-	-	
1.1.2.02.02.008.008.008.008.008.008.008.008.008.008.008.008.008.008.008	144.0		R.B. SGP - educación - calidad por gratuidad	999.314,04	999.314,04	-	-	-	999.314,04	999.314,04	-	-	-	-	-	999.314,04	999.314,04	-	-		
1.1.2.02.02.008.008.008.008.008.008.008.008.008.008.008.008.008.008.008.008	176.0		R.B. rendimientos financieros SGP - educación- calidad por gra	686.644,05	686.644,05	-	-	-	686.644,05	686.644,05	-	-	-	-	-	686.644,05	686.644,05	-	-		
1.1.2.02.02.008.008.008.008.008.008.008.008.008.008.008.008.008.008.008.008.008	186.0		R.B. rendimientos financieros distintos al SGP y SGR	405.424,17	405.424,17	-	-	-	405.424,17	405.424,17	-	-	-	-	-	405.424,17	405.424,17	-	-		
1.1.2.02.02.008.008.008.008.008.008.008.008.008.008.008.008.008.008.008.008.008.008	2.0		Ingresos y Publicaciones	5.000.000,00	5.000.000,00	-	-	-	10.000.000,00	-	-	-	-	-	-	-	10.000.000,00	10.000.000,00	-	-	
1.1.2.02.02.008.008.008.008.008.008.008.008.008.008.008.008.008.008.008.008.008.008.008	48.0		Ingresos corrientes de libre destino	5.000.000,00	5.000.000,00	-	-	-	5												



SECRETARÍA DE EDUCACIÓN  
DIRECCION ADMINISTRATIVA Y FINANCIERA

INSTITUCIÓN EDUCATIVA LA DESPENSA



NIT: 832002383-3  
 CÓDIGO: 215425754  
 DEPARTAMENTO: CUNDINAMARCA  
 MUNICIPIO: SOACHA  
 FECHA DE CORTE: 31/03/2023

CATÁLOGO DE CUENTAS (BALANCE GENERAL)

CÓDIGO	CUENTA	SALDO INICIAL	DÉBITOS	CRÉDITOS	SALDO FINAL
1	ACTIVO	317.299.455,11	31.495.440,82	41.733.393,23	307.061.502,70
11	EFFECTIVO Y EQUIVALENTES AL EFFECTIVO	136.246.356,27	28.279.440,82	34.046.955,23	130.478.841,86
1110	DEPOSITOS EN INSTITUCIONES FINANCIERAS	136.246.356,27	28.279.440,82	34.046.955,23	130.478.841,86
111005	CUENTA CORRIENTE	118.364.363,20	19.048,99	29.287.405,23	89.096.006,96
111006	CUENTA AHORRO	17.881.993,07	28.260.391,83	4.759.550,00	41.382.834,90
13	CUENTAS POR COBRAR	-	3.216.000,00	3.216.000,00	-
1305	IMPUESTOS, RETENCION EN LA FUENTE Y ANTICIPOS DE	-	-	-	-
130552	GRAVAMEN A LOS MOVIMIENTOS FINANCIEROS	-	-	-	-
130585	OTROS IMPUESTOS MUNICIPALES	-	-	-	-
1311	INGRESOS NO TRIBUTARIOS	-	-	-	-
131103	INTERESES	-	-	-	-
1317	PRESTACION DE SERVICIOS	-	3.216.000,00	3.216.000,00	-
131701	SERVICIOS EDUCATIVOS	-	3.216.000,00	3.216.000,00	-
131790	OTROS SERVICIOS	-	-	-	-
1337	TRANSFERENCIAS POR COBRAR	-	-	-	-
133704	SISTEMA GENERAL DE PARTICIPACIONES - PARTICIPACIO	-	-	-	-
133712	OTRAS TRANSFERENCIAS	-	-	-	-
1384	OTRAS CUENTAS POR COBRAR	-	-	-	-
138439	ARRENDAMIENTO OPERATIVO	-	-	-	-
138490	OTRAS CUENTAS POR COBRAR	-	-	-	-
14	DEUDORES	-	-	-	-
1415	PRESTAMOS POR COBRAR	-	-	-	-
141590	OTROS PRESTAMOS CONCEDIDOS	-	-	-	-
16	PROPIEDADES, PLANTA Y EQUIPO	177.420.153,84	-	3.524.691,00	173.895.462,84
1635	BIENES MUEBLES EN BODEGA	-	-	-	-
163501	MAQUINARIA Y EQUIPO	-	-	-	-
1640	EDIFICACIONES	-	-	-	-
164009	COLEGIOS Y ESCUELAS	-	-	-	-
1645	PLANTAS, DUCTOS Y TUNELES	-	-	-	-
164590	OTRAS PLANTAS, DUCTOS Y TUNELES	-	-	-	-
1655	MAQUINARIA Y EQUIPO	44.740.046,01	-	-	44.740.046,01
165505	EQUIPO DE MUSICA	-	-	-	-
165506	EQUIPO DE RECREACION Y DEPORTE	-	-	-	-
165509	EQUIPO DE ENSEÑANZA	9.972.200,00	-	-	9.972.200,00
165511	HERRAMIENTAS Y ACCESORIOS	169.900,00	-	-	169.900,00
165520	EQUIPO DE CENTROS DE CONTROL	-	-	-	-
165522	EQUIPO DE AYUDA AUDIOVISUAL	16.439.374,00	-	-	16.439.374,00
165523	EQUIPO DE ASEO	10.780.572,01	-	-	10.780.572,01
165590	OTRA MAQUINARIA Y EQUIPO	7.378.000,00	-	-	7.378.000,00
1660	EQUIPO MEDICO Y CIENTIFICO	-	-	-	-
166002	EQUIPO DE LABORATORIO	-	-	-	-
166003	EQUIPO DE URGENCIAS	-	-	-	-
1665	MUEBLES, ENSERES Y EQUIPOS DE OFICINA	302.885.051,00	-	-	302.885.051,00
166501	MUEBLES Y ENSERES	284.591.201,00	-	-	284.591.201,00
166502	EQUIPO Y MAQUINA DE OFICINA	13.331.850,00	-	-	13.331.850,00
166590	OTROS MUEBLES, ENSERES Y EQUIPOS DE OFICINA	4.962.000,00	-	-	4.962.000,00
1670	EQUIPOS DE COMUNICACION Y COMPUTACION	429.994.995,01	-	-	429.994.995,01
167001	EQUIPO DE COMUNICACION	166.605.402,60	-	-	166.605.402,60
167002	EQUIPO DE COMPUTACION	263.389.592,41	-	-	263.389.592,41
1680	EQUIPOS DE COMEDOR, COCINA, DESPENSA Y HOTELERI	-	-	-	-
168002	EQUIPO DE RESTAURANTE Y CAFETERIA	-	-	-	-
1681	BIENES DE ARTE Y CULTURA	-	-	-	-
168103	BIENES DE CULTO	-	-	-	-
168107	LIBROS Y PUBLICACIONES DE INVESTIGACION Y CONSULT	-	-	-	-
1685	DEPRECIACION ACUMULADA DE PROPIEDADES, PLANTA	(600.199.938,18)	-	3.524.691,00	(603.724.629,18)
168502	PLANTAS, DUCTOS Y TUNELES	-	-	-	-
168504	MAQUINARIA Y EQUIPO	(19.031.615,79)	-	288.316,00	(19.319.931,79)
168505	EQUIPO MEDICO Y CIENTIFICO	-	-	-	-
168506	MUEBLES, ENSERES Y EQUIPOS DE OFICINA	(212.398.649,81)	-	1.356.235,00	(213.754.884,81)
168507	EQUIPOS DE COMUNICACION Y COMPUTACION	(368.769.672,58)	-	1.880.140,00	(370.649.812,58)
168509	EQUIPOS DE COMEDOR, COCINA, DESPENSA Y HOTELERI	-	-	-	-
19	OTROS ACTIVOS	3.632.945,00	-	945.747,00	2.687.198,00

1905	BIENES Y SERVICIOS PAGADOS POR ANTICIPADO	3.632.945,00	-	945.747,00	2.687.198,00
190501	SEGUROS	3.632.945,00	-	945.747,00	2.687.198,00
1970	ACTIVOS INTANGIBLES	-	-	-	-
197007	LICENCIAS	-	-	-	-
197008	SOFTWARES	-	-	-	-
1975	AMORTIZACION ACUMULADA DE ACTIVOS INTANGIBLES	-	-	-	-
197507	LICENCIAS	-	-	-	-
197508	SOFTWARES	-	-	-	-
2	PASIVOS	21.554,62	9.046.955,23	9.313.550,00	288.149,39
24	CUENTAS POR PAGAR	21.554,62	9.046.955,23	9.313.550,00	288.149,39
2401	ADQUISICION DE BIENES Y SERVICIOS NACIONALES	-	9.025.955,23	9.025.955,23	-
240101	BIENES Y SERVICIOS	-	9.025.955,23	9.025.955,23	-
2425	ACREEDORES	-	-	-	-
242552	HONORARIOS	-	-	-	-
242590	OTROS ACREEDORES	-	-	-	-
2436	RETENCION EN LA FUENTE E IMPUESTO DE TIMBRE	21.554,62	21.000,00	148.653,62	149.208,24
243603	HONORARIOS	-	-	31.188,00	31.188,00
243605	SERVICIOS	-	-	-	-
243608	COMPRAS	-	-	-	-
243625	IMPUESTO A LAS VENTAS RETENIDO PENDIENTE DE CON	21.554,62	21.000,00	104.990,62	105.545,24
243626	CONTRATO DE OBRAS	-	-	-	-
243627	RETENCION DE IMPUESTO DE INDUSTRIA Y COMERCIO P	-	-	12.475,00	12.475,00
2440	IMPUESTOS CONTRIBUCIONES Y TASAS	-	-	138.941,15	138.941,15
244035	ESTAMPILLAS	-	-	138.941,15	138.941,15
2490	OTRAS CUENTAS POR PAGAR	-	-	-	-
249054	HONORARIOS	-	-	-	-
249090	OTRAS CUENTA POR PAGAR	-	-	-	-
3	PATRIMONIO	189.595.475,84	-	-	189.595.475,84
31	PATRIMONIO DE LAS ENTIDADES DE GOBIERNO	189.595.475,84	-	-	189.595.475,84
3105	CAPITAL FISCAL	167.458.314,60	-	-	167.458.314,60
310504	MUNICIPIO	-	-	-	-
310506	CAPITAL FISCAL	167.458.314,60	-	-	167.458.314,60
3109	RESULTADO DE EJERCICIOS ANTERIORES	22.137.161,24	-	-	22.137.161,24
310901	EXCEDENTE ACUMULADO	22.137.161,24	-	-	22.137.161,24
310902	DEFICIT ACUMULADO	-	-	-	-
3110	RESULTADO DEL EJERCICIO	-	-	-	-
311001	EXCEDENTES DEL EJERCICIO	-	-	-	-
311002	PERDIDA O DEFICIT DEL EJERCICIO	-	-	-	-
4	INGRESOS	141.375.231,01	-	3.279.440,82	144.654.671,83
41	INGRESOS FISCALES	-	-	-	-
4110	CONTRIBUCIONES, TASAS E INGRESOS NO TRIBUTARIOS	-	-	-	-
411003	INTERESES	-	-	-	-
43	VENTA DE SERVICIOS	1.985.000,00	-	3.216.000,00	5.201.000,00
4305	SERVICIOS EDUCATIVOS	1.985.000,00	-	3.216.000,00	5.201.000,00
430538	EDUCACION INFORMAL - VALIDACION PARA LA EDUCACI	-	-	660.000,00	660.000,00
430550	SERVICIOS CONEXOS A LA EDUCACION	1.985.000,00	-	2.556.000,00	4.541.000,00
4390	OTROS SERVICIOS	-	-	-	-
439090	OTROS SERVICIOS	-	-	-	-
44	TRANSFERENCIAS Y SUBVENCIONES	114.745.429,00	-	-	114.745.429,00
4408	SISTEMA GENERAL DE PARTICIPACIONES	114.745.429,00	-	-	114.745.429,00
440818	PARTICIPACION PARA EDUCACION	114.745.429,00	-	-	114.745.429,00
4428	OTRAS TRANSFERENCIAS	-	-	-	-
442803	PARA GASTOS DE FUNCIONAMIENTO	-	-	-	-
442807	BIENES RECIBIDOS SIN CONTRAPRESTACION	-	-	-	-
442890	OTRAS TRANSFERENCIAS	-	-	-	-
47	OPERACIONES INSTITUCIONALES	-	-	-	-
4705	FONDOS RECIBIDOS	-	-	-	-
470508	FUNCIONAMIENTO	-	-	-	-
48	OTROS INGRESOS	24.644.802,01	-	63.440,82	24.708.242,83
4802	FINANCIEROS	61.330,90	-	63.440,82	124.771,72
480201	INTERES SOBRE DEPOSITOS EN INSTITUCIONES FINANCI	61.330,90	-	63.440,82	124.771,72
4808	INGRESOS DIVERSOS	24.583.471,11	-	-	24.583.471,11
480809	EXCEDENTES FINANCIEROS	24.583.471,11	-	-	24.583.471,11
480815	FOTOCOPIAS	-	-	-	-
480817	ARRENDAMIENTO OPERATIVO	-	-	-	-
480827	APROVECHAMIENTOS	-	-	-	-
480890	OTROS INGRESOS DIVERSOS	-	-	-	-
5	GASTOS	13.692.806,36	13.783.988,00	-	27.476.794,36
51	DE ADMINISTRACION Y OPERACION	6.939.575,72	10.259.297,00	-	17.198.872,72
5111	GENERALES	6.930.259,00	10.259.297,00	-	17.189.556,00
511114	MATERIALES Y SUMINISTROS	-	3.675.000,00	-	3.675.000,00
511115	MANTENIMIENTO	-	-	-	-
511117	SERVICIOS PUBLICOS	4.233.340,00	4.738.550,00	-	8.971.890,00
511121	IMPRESOS, PUBLICACIONES, SUSCRIPCIONES Y AFILIACI	-	-	-	-
511123	COMUNICACIONES Y TRANSPORTE	-	-	-	-
511125	SEGUROS GENERALES	1.796.919,00	945.747,00	-	2.742.666,00
511131	MATERIALES DE EDUCACION	-	-	-	-
511136	IMPLEMENTOS DEPORTIVOS	-	-	-	-
511137	EVENTOS CULTURALES	-	-	-	-
511155	ELEMENTOS DE ASEO, LAVANDERIA Y CAFETERIA	-	-	-	-

511165	INTANGIBLES	-	-	-	-
511179	HONORARIOS	900.000,00	900.000,00	-	1.800.000,00
511180	SERVICIOS	-	-	-	-
5120	IMPUESTOS, CONTRIBUCIONES Y TASAS	9.316,72	-	-	9.316,72
512024	GRAVAMEN A LOS MOVIMIENTOS FINANCIEROS	9.316,72	-	-	9.316,72
53	DETERIORO, DEPRECIACIONES, AMORTIZACIONES Y PRO	6.745.458,00	3.524.691,00	-	10.270.149,00
5360	DEPRECIACION DE PROPIEDADES, PLANTA Y EQUIPO	6.745.458,00	3.524.691,00	-	10.270.149,00
536002	PLANTAS, DUCTOS Y TUNELES	-	-	-	-
536004	MAQUINARIA Y EQUIPO	547.801,00	288.316,00	-	836.117,00
536005	EQUIPO MEDICO Y CIENTIFICO	-	-	-	-
536006	MUEBLES, ENSERES Y EQUIPOS DE OFICINA	2.625.391,00	1.356.235,00	-	3.981.626,00
536007	EQUIPOS DE COMUNICACION Y COMPUTACION	3.572.266,00	1.880.140,00	-	5.452.406,00
536009	EQUIPOS DE COMEDOR, COCINA, DESPENSA Y HOTELERI	-	-	-	-
58	OTROS GASTOS	7.772,64	-	-	7.772,64
5802	COMISIONES	7.772,64	-	-	7.772,64
580240	COMISIONES SERVICIOS FINANCIEROS	7.772,64	-	-	7.772,64
5890	GASTOS DIVERSOS	-	-	-	-
589017	PERDIDA EN SINIESTROS	-	-	-	-
59	CIERRE DE INGRESOS, GASTOS Y COSTOS	-	-	-	-
5905	CIERRE DE INGRESOS, GASTOS Y COSTOS	-	-	-	-
590501	CIERRE DE INGRESOS, GASTOS Y COSTOS	-	-	-	-
			217.305.536,20	217.305.536,20	-

Firma   
**RECTORA: MARIA DOLLY PARDO CASTILLO**

Firma   
**CONTADOR: VARGAS AMAYA ABELARDO**  
 TP. No. 75,058-T

ACTIVO	307.061.502,70
PASIVO	288.149,39
PATRIMONIO	189.595.475,84
	<b>117.177.877,47</b>
INGRESOS	144.654.671,83
GASTOS	27.476.794,36
	<b>117.177.877,47</b>
DIFERENCIA	-

**INSTITUCIÓN EDUCATIVA LA DESPENSA**  
**"En la ruta de la excelencia, construyendo la sana convivencia"**  
**Carrera 7 No. 58-32 \* Tel. 8214576 \* Barrio la Despensa \***  
 Pagina Web y / o Correo de IEO



SECRETARÍA DE EDUCACIÓN  
DIRECCION ADMINISTRATIVA Y FINANCIERA

**INSTITUCIÓN EDUCATIVA LA DESPENSA**



**NIT:** 832002383-3  
**CÓDIGO:** 215425754  
**DEPARTAMENTO:** CUNDINAMARCA  
**MUNICIPIO:** SOACHA  
  
**FECHA DE CORTE:** 31/03/2023

**CATÁLOGO DE CUENTAS (ESTADO DE RESULTADOS)**


CÓDIGO	CUENTA	Marzo / 2023
4	INGRESOS	144.654.671,83
41	INGRESOS FISCALES	-
4110	CONTRIBUCIONES, TASAS E INGRESOS NO TRIBUTARIOS	-
411003	INTERESES	-
43	VENTA DE SERVICIOS	5.201.000,00
4305	SERVICIOS EDUCATIVOS	5.201.000,00
430538	EDUCACION INFORMAL - VALIDACION PARA LA EDUCACION FORMAL	660.000,00
430550	SERVICIOS CONEXOS A LA EDUCACION	4.541.000,00
4390	OTROS SERVICIOS	-
439090	OTROS SERVICIOS	-
44	TRANSFERENCIAS Y SUBVENCIONES	114.745.429,00
4408	SISTEMA GENERAL DE PARTICIPACIONES	114.745.429,00
440818	PARTICIPACION PARA EDUCACION	114.745.429,00
4428	OTRAS TRANSFERENCIAS	-
442803	PARA GASTOS DE FUNCIONAMIENTO	-
442807	BIENES RECIBIDOS SIN CONTRAPRESTACION	-
442890	OTRAS TRANSFERENCIAS	-
47	OPERACIONES INSTITUCIONALES	-
4705	FONDOS RECIBIDOS	-
470508	FUNCIONAMIENTO	-
48	OTROS INGRESOS	24.708.242,83
4802	FINANCIEROS	124.771,72
480201	INTERES SOBRE DEPOSITOS EN INSTITUCIONES FINANCIERAS	124.771,72
4808	INGRESOS DIVERSOS	24.583.471,11
480809	EXCEDENTES FINANCIEROS	24.583.471,11
480815	FOTOCOPIAS	-
480817	ARRENDAMIENTO OPERATIVO	-
480827	APROVECHAMIENTOS	-
480890	OTROS INGRESOS DIVERSOS	-
5	GASTOS	27.476.794,36
51	DE ADMINISTRACION Y OPERACION	17.198.872,72
5111	GENERALES	17.189.556,00
511114	MATERIALES Y SUMINISTROS	3.675.000,00
511115	MANTENIMIENTO	-
511117	SERVICIOS PUBLICOS	8.971.890,00
511121	IMPRESOS, PUBLICACIONES, SUSCRIPCIONES Y AFILIACIONES	-
511123	COMUNICACIONES Y TRANSPORTE	-
511125	SEGUROS GENERALES	2.742.666,00
511131	MATERIALES DE EDUCACION	-
511136	IMPLEMENTOS DEPORTIVOS	-
511137	EVENTOS CULTURALES	-
511155	ELEMENTOS DE ASEO, LAVANDERIA Y CAFETERIA	-
511165	INTANGIBLES	-
511179	HONORARIOS	1.800.000,00
511180	SERVICIOS	-
5120	IMPUESTOS, CONTRIBUCIONES Y TASAS	9.316,72
512024	GRAVAMEN A LOS MOVIMIENTOS FINANCIEROS	9.316,72
53	DETERIORO, DEPRECIACIONES, AMORTIZACIONES Y PROVISIONES	10.270.149,00
5360	DEPRECIACION DE PROPIEDADES, PLANTA Y EQUIPO	10.270.149,00
536002	PLANTAS, DUCTOS Y TUNELES	-
536004	MAQUINARIA Y EQUIPO	836.117,00
536005	EQUIPO MEDICO Y CIENTIFICO	-
536006	MUEBLES, ENSERES Y EQUIPOS DE OFICINA	3.981.626,00
536007	EQUIPOS DE COMUNICACION Y COMPUTACION	5.452.406,00
536009	EQUIPOS DE COMEDOR, COCINA, DESPENSA Y HOTELERIA	-
58	OTROS GASTOS	7.772,64
5802	COMISIONES	7.772,64
580240	COMISIONES SERVICIOS FINANCIEROS	7.772,64
5890	GASTOS DIVERSOS	-
589017	PERDIDA EN SINIESTROS	-
59	CIERRE DE INGRESOS, GASTOS Y COSTOS	-
5905	CIERRE DE INGRESOS, GASTOS Y COSTOS	-

---

INGRESOS	144.654.671,83
EGRESOS	27.476.794,36
INGRESOS - EGRESOS	117.177.877,47

---

Firma



RECTORA: MARIA DOLLY PARDO CASTILLO

Firma



CONTADOR: VARGAS AMAYA ABELARDO

TP. No. 75,058-T

INSTITUCIÓN EDUCATIVA LA DESPENSA

En la ruta de la excelencia, construyendo la sana convivencia

Carrera 7 No. 58-32 \* Tel. 8214576 \* Barrio la Despensa \*

Pagina Web y / o Correo de IEO



**INSTITUCION EDUCATIVA LA DESPENSA  
ESTADO DE SITUACION FINANCIERA**

**(Nit: 832,002,383-3)**

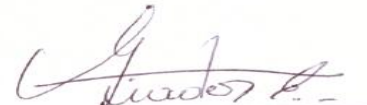
A MARZO DE 2023

CIFRAS EN PESOS

(PRESENTACION POR CUENTAS)

COD.	ACTIVO	PERIODO ACTUAL MAR. 31/2023	PERIODO ANTERIOR DIC. 31/2022	COD.	PASIVO	PERIODO ACTUAL MAR. 31/2023	PERIODO ANTERIOR DIC. 31/2022
	<b>CORRIENTE (1)</b>	<b>130,478,842</b>	<b>26,864,975</b>		<b>CORRIENTE (4)</b>	<b>288,149</b>	<b>2,281,504</b>
1100	EFFECTIVO	130,478,842	26,864,975	2,400	CUENTAS POR PAGAR	288,149	2,281,504
1105	CAJA			2,401	ADQUISICION DE BIENES Y SERVICIOS N	0	1,420,504
1110	DEPOSITO EN INSTITUCIONES FI	130,478,842	26,864,975	2,436	RETENCION EN LA FUENTE	149,208	861,000
				2,440	IMPUESTOS, CONTRIBUCIONES Y	138,941	0
1300	CUENTAS POR COBRAR	0	0				
1317	PRESTACION DE SERVICIOS	0	0				
1384	OTRAS CUENTAS POR COBRAR	0	0				
	<b>NO CORRIENTE (2)</b>	<b>176,582,661</b>	<b>189,595,476</b>		<b>NO CORRIENTE (5)</b>	<b>0</b>	<b>0</b>
1600	PROPIEDADES, PLANTA Y EQUIP	173,895,463	184,165,612	2,900	OTROS PASIVOS	0	0
1655	MAQUINARIA Y EQUIPO	44,740,046	44,740,046	2,905	RECAUDOS A FAVOR DE TERCER	0	0
1660	EQUIPO CIENTIFICO	0	0	2,910	INGRESOS RECIBIDOS POR ANTICIPADO		
1665	MUEBLES, ENSERES Y EQ.OFICI	302,885,051	302,885,051		<b>TOTAL PASIVO (6)</b>	<b>288,149</b>	<b>2,281,504</b>
1670	EQUIPOS DE COMUNICAC. Y CO	429,994,995	429,994,995				
1680	EQUIPO COMEDOR COCINA DES	0	0		<b>PATRIMONIO (7)</b>	<b>306,773,353</b>	<b>214,178,947</b>
1681	BIENES DE ARTE Y CULTURA	0	0				
1685	DEPRECIACION ACUMALADA	-603,724,629	-593,454,480				
1695	PROVISION PARA PROTECCION	0	0	3,100	HACIENDA PUBLICA	306,773,353	214,178,947
1700	BIENES DE BENEFICIO Y USO PU	0	0	3,105	CAPITAL FISCAL	167,458,315	167,458,315
1715	BIENES HISTORICOS Y CULTURALES			3,109	RESULTADO DE EJERCICIOS ANTE	22,137,161	55,652,128
1900	OTROS ACTIVOS	2,687,198	5,429,864	3,110	RESULTADO DEL EJERCICIO	117,177,877	-8,931,496
1905	GASTOS PAGADOS POR ANTICIP	2,687,198	5,429,864				
1960	BIENES DE ARTE Y CULTURA	0	0				
1970	INTANGIBLES	0	0				
1975	AMORTIZACION ACUMULADA INT	0	0				
	<b>TOTAL ACTIVO (3)</b>	<b>307,061,503</b>	<b>216,460,451</b>		<b>TOTAL PASIVO Y PATRIMONIO (8)</b>	<b>307,061,503</b>	<b>216,460,451</b>
						0	0


  
**MARIA DOLLY PARDO CASTILLO**  
RECTORA


  
**ESPERANZA NADER**  
AUX. ADMINISTRATIVO GRADO 8

  
**ABELARDO VARGAS AMAYA**  
Contador Publico  
TP No.75.058-T

**INSTITUCION EDUCATIVA LA DESPENSA**  
**ESTADO DE RESULTADOS**  
DEL 1 DE ENERO A MARZO 31 DEL 2023  
CIFRAS EN PESOS  
(PRESENTACION POR CUENTAS)

COD.	CUENTAS	NOTA	PERIODO ACTUAL MAR. 31/2023	PERIODO ANTERIOR MAR. 31/2022
	INGRESOS		144,654,672	170,143,210
4300	VENTA DE SERVICIOS		5,201,000	3,853,000
4305	SERVICIOS EDUCATIVOS		5,201,000	3,853,000
4390	OTROS SERVICIOS		0	0
4400	TRANSFERENCIAS		114,745,429	127,240,654
4408	SISTEMA GENERAL DE PARTICIPACION		114,745,429	127,240,654
4428	ORAS TRANSFERENCIAS		0	0
4700	OPERACIONES INTERSTITUCIONALES		0	15,000,000
4705	FONDOS RECIBIDOS		0	15,000,000
4800	OTROS INGRESOS		24,708,243	24,049,556
4802	FINANCIEROS		124,772	66,346
4808	OTROS INGRESOS ORDINARIOS		24,583,471	23,983,210
4810	EXTRAORDINARIOS		0	0
	GASTOS		27,476,794	24,752,447
5100	DE ADMINISTRACION Y OPERACION		17,198,873	13,173,522
5111	GENERALES		17,189,556	13,134,515
5120	IMPUESTOS, CONTRIBUCIONES Y TASAS		9,317	39,007
5300	DETERIORO, DEPRECIACIONES, AMORTIZACIONES Y PROVISIONES		10,270,149	11,568,631
5360	DEPRECIACION DE PROPIEDADES, PLANTA Y EQUIPO		10,270,149	11,568,631
5700	OPERACIONES INTERINSTIT.		0	0
5720	OPERACIONES DE ENLACE		0	0
5800	OTROS GASTOS		7,773	10,294
5802	COMISIONES		7,773	10,294
	INGRESOS		144,654,672	170,143,210
	GASTOS		27,476,794	24,752,447
	INGRESOS -GASTOS		117,177,877	145,390,763
			0	

  
**MARIA DOLLY PARDO CASTILLO**  
RECTORA

  
**ESPERANZA NADER**  
AUX. ADMINISTRATIVO GRADO 8

  
**ABELARDO VARGAS AMAYA**  
Contador Público  
TP No. 75.058-T

**INSTITUCION EDUCATIVA LA DESPENSA**  
**ESTADO DE CAMBIOS EN EL PATRIMONIO**  
**DEL 1 DE ENERO A MARZO 31 DEL 2023**  
**CIFRAS EN PESOS**  
**(PRESENTACION POR CUENTAS)**

SALDO PATRIMONIO A DIC. 31/22	NOTAS	<u>214,178,947</u>	
VARIACIONES PATRIMONIALES		<u>92,594,406</u>	
SALDO PATRIMONIO A MAR. 31/23		<u>306,773,353</u>	0

DETALLE DE LAS VARIACIONES PATRIMONIALES 159,624,340

**INCREMENTOS** 126,109,373

CAPITAL FISCAL		0	
RESULTADO DE EJERCICIOS ANTERIOES		0	
RESULTADO DEL EJERCICIO		126,109,373	

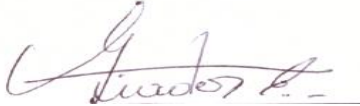
**DISMINUCIONES** -33,514,967

CAPITAL FISCAL		0	
RESULTADO DE EJERCICIOS ANTERIOES		-33,514,967	
RESULTADO DEL EJERCICIO		0	

**PARTIDAS SIN VARIACION**

CAPITAL FISCAL			
RESULTADO DE EJERCICIOS ANTERIOES			
RESULTADO DEL EJERCICIO			

  
 MARIA DOLLY PARDO CASTILLO  
 RECTORA

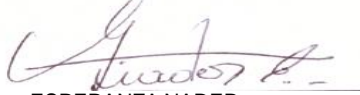
  
 ESPERANZA NADER  
 AUX. ADMINISTRATIVO GRADO 8


  
 ABELARDO VARGAS AMAYA  
 Contador Público  
 TP No. 75.058-T

**INSTITUCION EDUCATIVA LA DESPENSA**  
**ESTADO DE FLUJO DE EFECTIVO**  
DEL 1 DE ENERO A MARZO 31 DEL 2023  
CIFRAS EN PESOS  
(PRESENTACION POR CUENTAS)

	PERIODO ACTUAL MAR. 31/2023
FLUJO DE EFECTIVO DE LAS ACTIVIDADES DE OPERACIÓN	
EXCEDENTE (DEFICIT) DEL EJERCICIO	24,583,471
MOVIMIENTO DE PARTIDAS QUE NO INVOLUCRAN EFECTIVO	105,607,221
Ingresos de operaciones sin flujo de efectivo	120,071,201
Provisiones	
Depreciaciones que afecten gastos	0
Ingresos extraordinarios	
Gastos ordinarios que no afecten propiedad planta y equipo	14,463,979
Otras partidas que no involucran efectivo	
EFECTIVO GENERADO EN LA OPERACIÓN	130,190,692
CAMBIOS EN ACTIVOS Y PASIVOS	
Deudores	0
Inventarios	
Otros activos	
Cuentas por pagar	288,149
EFECTIVO GENERADO EN CAMBIOS DE ACTIVOS Y PASIVOS	288,149
FLUJO NETO DE EFECTIVO EN ACTIVIDADES DE OPERACIÓN	130,478,842
FLUJOS DE EFECTIVO DE LAS ACTIVIDADES DE INVERSION	0
Adquisicion de propiedad, planta y equipo	0
Venta de propiedad, planta y equipo	
Otros ingresos recibidos en actividades de inversion	
FLUJO NETO DE EFECTIVO EN ACTIVIDADES DE INVERSION	130,478,842
FLUJO DE EFECTIVO DE LAS ACTIVIDADES DE FINANCIACION	130,478,842
Deuda por operaciones de deuda publica	
Amortizacion de operaciones de credito publico	
FLUJO NETO DE EFECTIVO EN ACTIVIDADES DE FINANCIACION	130,478,842
INCREMENTO (DISMINUCION) NETO DEL EFECTIVO Y EQUIVALENTES A EFE	0
EFECTIVO Y EQUIVALENTES A EFECTIVO AL INICIO DEL PERIODO	0
EFECTIVO Y EQUIVALENTE A EFECTIVO AL FINAL DEL PERIODO	130,478,842
	130,478,842
	0

  
MARIA DOLLY PARDO CASTILLO  
RECTORA

  
ESPERANZA NADER  
AUX. ADMINISTRATIVO GRADO 8

  
ABELARDO VARGAS AMAYA  
Contador Público  
TP No.75.058-T

**INSTITUCION EDUCATIVA LA DESPENSA DE SOACHA**  
**NOTAS Y/O REVELACIONES A LOS ESTADOS CONTABLES**  
**A MARZO 31 DE 2023**

**NOTA 1. ENTIDAD REPORTANTE**

**1.1. Identificación y funciones**

LA INSTITUCION EDUCATIVA LA DESPENSA está ubicada en la Carrera 7 No. 58-32 del municipio de SOACHA CUNDINAMARCA, con Nit No. 832.002.383-3 dedicada a la formación educativa en sus diferentes niveles.

**1.2. Declaración de cumplimiento del marco normativo y limitaciones**

Se atiende los principios de la Contabilidad Pública de gestión continuada, Registro, Devengo o Causación, Asociación, Medición, Prudencia, Periodo Contable, Revelación, no compensación y hechos posteriores al cierre.

**1.3. Base normativa y periodo cubierto**

La Institución Educativa LA DESPENSA está sujeta a los principios, normas, técnicas y procedimientos expedidos por la Contaduría General de la Nación, cuenta con las bases necesarias para llevar a cabo los procesos de consolidación de sus Estados Contables y Financieros. Se elaborarán los siguientes estados financieros a corte **MARZO 31 DE 2023**.

- Estados Financieros
  - a) Estado de Situación Financiera
  - b) Estado de Resultados o Estado de Resultados Integrales
  - c) Estado de Flujo de Efectivo
  - d) Las notas a los Estados Financieros

**1.4. Forma de Organización y/o Cobertura**

Los estados contables no agregan información, somos agregados por el municipio de Soacha Cundinamarca.

**NOTA 2. BASES DE MEDICIÓN Y PRESENTACIÓN UTILIZADAS**

**2.1. Bases de medición**

Régimen de Contabilidad Pública conformado por el Plan General de Contabilidad Pública, Manual de Procedimientos del Régimen de Contabilidad Pública y la Doctrina Contable Pública y la Resolución 620 de la Contaduría General de la Nación.

Para el proceso de identificación, registro, ajuste, preparación y revelación de sus estados contables, de La institución Educativa LA DESPENSA del Municipio de Soacha está aplicando el marco conceptual de la contabilidad pública y el Catálogo General de Cuentas del plan General de la Contabilidad pública, a nivel de documento fuente de la Contaduría General Nación y aplicando la **Resolución 1628 de Diciembre 29 de 2017 expedida por el Municipio de Soacha por el cual adoptan las políticas contables para el municipio de Soacha Cundinamarca cuyo objetivo de esta política contable es definir los criterios que la Alcaldía Municipal de Soacha y las entidades adscritas (en adelante Concejo, personería, contraloría y colegios oficiales) y la institución las está aplicando en sus cuentas contables de uso diario..** Así mismo, las normas y procedimientos establecidos por la contaduría General de la Nación en materia de registro oficial de los libros y preparación de los documentos soportes.

Se atiende los principios de la Contabilidad Pública de gestión continuada, Registro, Devengo o Causación, Asociación, Medición, Prudencia, Periodo Contable, Revelación, no compensación y hechos posteriores al cierre.

## 2.2. Moneda funcional y de presentación, redondeo y materialidad

**Los estados financieros son presentados en:**

Moneda funcional: Pesos colombianos

Moneda de presentación: Pesos colombianos (COP)

## 2.3. Tratamiento de la moneda extranjera

La entidad no presenta transacciones en moneda extranjera en los estados financieros.

## NOTA 4. RESUMEN DE POLÍTICAS CONTABLES

POLITICAS CONTABLES SOACHA	
NUMERO	IDENTIFICACION
9	PRESENTACION DE ESTADOS FINANCIEROS
10	POLÍTICAS CONTABLES, CAMBIOS EN LAS ESTIMACIONES Y CORRECCIÓN DE ERRORES
11	INVERSIONES EN ADMINISTRACIÓN DE LIQUIDEZ
12	CUENTAS POR COBRAR
13	PROPIEDADES PLANTA Y EQUIPO
14	PROPIEDADES DE INVERSIÓN
15	ACTIVOS INTANGIBLES
16	BIENES HISTÓRICOS Y CULTURALES
17	BIENES DE USO PÚBLICO
18	ARRENDAMIENTOS
19	DETERIORO DEL VALOR DE LOS ACTIVOS GENERADORES DE EFECTIVO
20	DETERIORO DEL VALOR DE LOS ACTIVOS NO GENERADORES DE EFECTIVO
21	CUENTAS POR PAGAR
22	BENEFICIOS A LOS EMPLEADOS
23	PROVISIONES
24	ACTIVOS CONTIGENTES
25	PASIVOS CONTIGENTES
26	INGRESOS DE TRANSACCIONES CON CONTRAPRESTACIÓN
27	INGRESOS DE TRANSACCIONES SIN CONTRAPRESTACIÓN
28	COSTOS DE FINANCIAMIENTO
29	HECHOS OCURRIDOS DESPUÉS DEL PERIODO CONTABLE

➤ **LISTADO DE NOTAS QUE NO LE APLICAN A LA ENTIDAD**

- NOTA 3. JUICIOS, ESTIMACIONES, RIESGOS Y CORRECCION DE ERRORES CONTABLES
- NOTA 6. INVERSIONES E INSTRUMENTOS DERIVADOS
- NOTA 7. CUENTAS POR COBRAR
- NOTA 8. PRÉSTAMOS POR COBRAR
- NOTA 9. INVENTARIOS
- NOTA 11. BIENES DE USO PÚBLICO E HISTÓRICOS Y CULTURALES
- NOTA 12. RECURSOS NATURALES NO RENOVABLES
- NOTA 13. PROPIEDADES DE INVERSIÓN
- NOTA 14. ACTIVOS INTANGIBLES
- NOTA 15. ACTIVOS BIOLÓGICOS
- NOTA 17. ARRENDAMIENTOS
- NOTA 18. COSTOS DE FINANCIACIÓN
- NOTA 19. EMISIÓN Y COLOCACIÓN DE TÍTULOS DE DEUDA
- NOTA 20. PRÉSTAMOS POR PAGAR
- NOTA 22. BENEFICIOS A LOS EMPLEADOS
- NOTA 23. PROVISIONES
- NOTA 24. OTROS PASIVOS
- NOTA 25. ACTIVOS Y PASIVOS CONTINGENTES
- NOTA 26. CUENTAS DE ORDEN
- NOTA 30. COSTOS DE VENTAS
- NOTA 31. COSTOS DE TRANSFORMACIÓN
- NOTA 32. ACUERDOS DE CONCESIÓN - ENTIDAD CONCEDENTE
- NOTA 33. ADMINISTRACIÓN DE RECURSOS DE SEGURIDAD SOCIAL EN PENSIONES (Fondos de Colpensiones)
- NOTA 34. EFECTOS DE LAS VARIACIONES EN LAS TASAS DE CAMBIO DE LA MONEDA EXTRANJERA
- NOTA 35. IMPUESTO A LAS GANANCIAS
- NOTA 36. COMBINACIÓN Y TRASLADO DE OPERACIONES

**1. ACTIVOS \$ 307.061.502,70**

**NOTA 5. EFECTIVO Y EQUIVALENTES AL EFECTIVO**

**Composición**

Corresponde al valor del efectivo disponible en moneda nacional, de manejo y control de la Tesorería.

Contiene el registro de los recursos que tiene la institución en los Bancos y Corporaciones, corresponde a la sección de Tesorería la realización de las conciliaciones bancarias al corte del **31 DE MARZO DE 2023**. En la fecha de cierre, las partidas y ajustes resultantes de las conciliaciones bancarias se han incorporado en el movimiento contable en atención a la condición de universalidad y el principio de prudencia.

DESCRIPCIÓN		SALDOS AL 31 DE MARZO	SALDOS AL 31 DE DICIEMBRE	VARIACIÓN	
COD. CONT.	NAT	CONCEPTO	AÑO 2023	AÑO 2022	VALOR VARIACIÓN
<b>11</b>	<b>DB</b>	<b>EFECTIVO Y EQUIVALENTE AL EFECTIVO</b>	<b>130.478.842</b>	<b>26.864.975</b>	<b>103.613.867</b>
1110	DB	DEPOSITOS EN INSTITUCIONES FINANCIERAS	130.478.842	26.864.975	103.613.867

## 5.1. Depósitos en instituciones financieras

DESCRIPCIÓN			SALDOS AL 31 DE MARZO	SALDOS AL 31 DE DICIEMBRE	VARIACIÓN
COD. CONT.	NAT	CONCEPTO	AÑO 2023	AÑO 2022	VALOR VARIACIÓN
<b>1110</b>	<b>DB</b>	<b>DEPOSITOS EN INSTITUCIONES FINANCIERAS</b>	<b>130.478.842</b>	<b>26.864.975</b>	<b>103.613.867</b>
<b>111005</b>	<b>DB</b>	<b>CUENTA CORRIENTE</b>	<b>89.096.007</b>	<b>5.907.543</b>	<b>83.188.464</b>
111005	DB	BANCO POPULAR No. 110-057-11377-1	89.096.007	5.907.543	83.188.464
<b>111006</b>	<b>DB</b>	<b>CUENTA DE AHORROS</b>	<b>41.382.835</b>	<b>20.957.433</b>	<b>20.425.402</b>
111006	DB	BANCO POPULAR CTA 220-057-12802-7	20.959.969	19.970.838	989.132
111006	DB	BANCO POPULAR CTA220-057-12958-7	20.422.865	986.595	19.436.271

Cuentas conciliadas a corte de **MARZO 31 DE 2023**.

## NOTA 10. PROPIEDADES, PLANTA Y EQUIPO

### Composición

Está representada por los bienes muebles e inmuebles que posee la institución. La Propiedad, planta y equipo es contabilizada al costo de adquisición.

La depreciación de los activos se calcula con base en el método de línea recta y de acuerdo con la vida útil del activo. (Manual de Procedimientos de la Contabilidad Pública, y a las políticas contables emanadas por el Municipio de Soacha según Resolución 1628 de diciembre 29 del 2017).

Registra los bienes de cualquier naturaleza, adquiridos con carácter permanente para el desarrollo del cometido estatal de la Institución.

Existe las sedes Sede A. Principal, Sede B . Marco Fidel Suarez, las cuales hacen parte de la institución educativa la DESPENSA, bien inmueble que no se encuentra dentro de los estados financieros de la institución, aunque se tiene control, de común acuerdo se encuentra registrado en los estados financieros del municipio.

DESCRIPCIÓN			SALDOS AL 31 DE MARZO	SALDOS AL 31 DE DICIEMBRE	VARIACIÓN
COD. CONT.	NAT	CONCEPTO	AÑO 2023	AÑO 2022	VALOR VARIACIÓN
<b>16</b>	<b>DB</b>	<b>PROPIEDAD PLANTA Y EQUIPO</b>	<b>173.895.463</b>	<b>184.165.612</b>	<b>- 10.270.149</b>
<b>1655</b>	<b>DB</b>	<b>MAQUINARIA Y EQUIPO</b>	<b>44.740.046</b>	<b>44.740.046</b>	<b>-</b>
165509	DB	EQUIPO DE ENSEÑANZA	9.972.200	9.972.200	-
165511	DB	HERRAMIENTAS Y ACCESORIOS	169.900	169.900	-
165522	DB	EQUIPO DE AYUDA AUDIVIOSUAL	16.439.374	16.439.374	-
165523	DB	EQUIPO DE ASEO	10.780.572	10.780.572	-
165590	DB	OTRA MAQUINARIA Y EQUIPO	7.378.000	7.378.000	-



<b>1665</b>	<b>DB</b>	<b>MUEBLES Y ENSERES Y EQUIPO DE OFICINA</b>	<b>302.885.051</b>	<b>302.885.051</b>	-
166501	DB	MUEBLES Y ENSERES	284.591.201	284.591.201	-
166502	DB	EQUIPO Y MAQUINA DE OFICINA	13.331.850	13.331.850	-
166590	DB	OTROS MUEBLES, ENSERES Y EQUIPOS DE OFICINA	4.962.000	4.962.000	-
<b>1670</b>	<b>DB</b>	<b>EQUIPO DE COMUNICACIÓN Y COMPUTACION</b>	<b>429.994.995</b>	<b>429.994.995</b>	-
167001	DB	EQUIPO DE COMUNICACIÓN	166.605.403	166.605.403	-
167002	DB	EQUIPO DE COMPUTACION	263.389.592	263.389.592	-
<b>1685</b>	<b>DB</b>	<b>DEPRECIACION ACUMULADA DE PROPIEDAD, PLANTA Y EQUIPO</b>	- 603.724.629	- 593.454.480	- 10.270.149

Maquinaria y Equipo \$44.740.046 que corresponde a un 5.75% del total de la propiedad planta y equipo de la institución distribuido así (Anexo 1 que se encuentra en la Institución Educativa)

Muebles, enseres y equipos de oficina \$302.885.051 que corresponde a un 38.95% del total de la propiedad planta y equipo de la institución distribuido así (Anexo 2 que se encuentra en la Institución Educativa)

Equipo de comunicación y computación \$ 429.994.995, que corresponde a un 52.3% del total de la propiedad planta y equipo de la institución distribuido así (Anexo 3 que se encuentra en la Institución Educativa)

TIPO DE ACTIVO	VIDA UTIL EN AÑOS	VALOR RESIDUAL
CONSTRUCCIONES Y EDIFICACIONES	20 AÑOS	5%
REDES LINEAS Y CABLES	10 AÑOS	10%
MAQUINARIA Y EQUIPO	10 AÑOS	10%
EQUIPO MEDICO Y CIENTIFICO	5 AÑOS	20%
MUEBLES, ENSERES Y EQUIPOS DE OFICINA	5 AÑOS	20%
EQUIPO DE COMPUTO Y COMUNICACIONES	5 AÑOS	20%
EQUIPO DE TRANSPORTE, TRACCION Y ELEVACION	5 AÑOS	20%

### 10.1. Detalle saldos y movimientos PPE – Muebles

Se registra entradas la depreciación de propiedad, planta y equipo para el periodo de Enero a Marzo de 2023

CONCEPTOS Y TRANSACCIONES	MAQUINARIA Y EQUIPO	MUEBLES, ENSERES Y EQUIPO DE OFICINA	EQUIPOS DE COMUNIC. Y COMPUTAC.	TOTAL
<b>SALDO INICIAL</b>	<b>44.740.046</b>	<b>302.885.051</b>	<b>429.994.995</b>	<b>777.620.092</b>
<b>+ ENTRADAS (DB):</b>	-	-	-	-
Adquisiciones en compras	-	-	-	-
Donaciones recibidas	-	-	-	-
Otras transacciones sin contraprestación	-	-	-	-
* Especificar tipo de transacción 1	-	-	-	-
<b>SALIDAS (CR):</b>	-	-	-	-



19	DB	OTROS DERECHOS Y GARANTIAS	-	2.687.198	2.687.198	-	5.429.864	5.429.864	- 2.742.666
1905	DB	BIENES Y SERVICIOS PAGADOS POR ANTICIPADO	-	2.687.198	2.687.198		5.429.864	5.429.864	- 2.742.666
190501	DB	SEGUROS		2.687.198	2.687.198		5.429.864	5.429.864	- 2.742.666

## 2. PASIVOS \$ 288.149

### NOTA 21. CUENTAS POR PAGAR

#### Composición

DESCRIPCIÓN			SALDOS AL 31 DE MARZO			SALDOS AL 31 DE DICIEMBRE			VARIACIÓN
COD. CONT.	NAT	CONCEPTO	AÑO 2023			AÑO 2022			VALOR VARIACION
			SALDO CORRIENTE	SALDO NO CORRIENTE	SALDO FINAL	SALDO CORRIENTE	SALDO NO CORRIENTE	SALDO FINAL	
24	CR	CUENTAS POR PAGAR	288.149	-	288.149	2.281.504	-	2.281.504	- 1.993.355
2401	CR	ADQUISICION DE BIENES Y SERVICIOS NACIONALES	-		-	1.420.504	-	1.420.504	- 1.420.504
240101	CR	ABELARDO VARGAS AMAYA	-		-	1.420.504		1.420.504	- 1.420.504
2436	CR	RETENCION EN LA FUENTE E IMPUESTO DE TIMBRE	149.208	-	149.208	861.000	-	861.000	- 711.792
243603	CR	HONORARIOS	31.188		31.188	134.000		134.000	- 102.812
243605	CR	SERVICIOS	-		-	400.000		400.000	- 400.000
243608	CR	COMPRAS	-		-	134.000		134.000	- 134.000
243625	CR	IMPUESTO A LAS VENTAS RETENIDO	105.545		105.545	39.000		39.000	66.545
243627	CR	RETENCION DE IMPUESTO DE INDUSTRIA Y COMERCIO	12.475		12.475	154.000		154.000	- 141.525
2440	CR	IMPUESTOS CONTRIBUCIONES Y TASAS	138.941		138.941				138.941
244035	CR	ESTAMPILLAS PROADULTO MAYOR	138.941		138.941				138.941

#### 21.1. Revelaciones generales

##### 21.1.1. Adquisición de bienes y servicios nacionales

No se registra cuenta por pagar para la vigencia por concepto de Adquisición de bienes servicios para el periodo de Enero a Marzo de 2023

### 21.1.2. Retención en la Fuente e Impuesto de Timbre

Corresponde a retenciones descontadas hasta Marzo 31 de 2023

**3. PATRIMONIO \$ 189.595.476**

### NOTA 27. PATRIMONIO

#### Composición

Corresponde a los aportes entregados para la creación y desarrollo de la Institución, y a la acumulación de los traslados de otras cuentas patrimoniales, como es el caso de los resultados del ejercicio, el patrimonio público incorporado, las depreciaciones y la amortización de los activos que no estén asociados a la producción de bienes y la prestación de servicios.

El Régimen de Contabilidad Pública, establece que se deben trasladar a esta cuenta los saldos acumulados de otras cuentas patrimoniales como es el caso de los resultados del ejercicio.

Se hará el cierre de vigencia como lo exige la contaduría general de la nación en su reglamentación exigencias durante en la vigencia.

DESCRIPCIÓN			SALDOS AL 31 DE MARZO	SALDOS AL 31 DE DICIEMBRE	VARIACIÓN
COD. CONT.	NAT	CONCEPTO	AÑO 2023	AÑO 2022	VALOR VARIACIÓN
<b>31</b>	CR	<b>PATRIMONIO DE LAS ENTIDADES DE GOBIERNO</b>	<b>189.595.476</b>	<b>214.178.947</b>	- <b>24.583.471</b>
3105	CR	CAPITAL FISCAL	167.458.315	167.458.315	-
3109	CR	RESULTADO DE EJERCICIOS ANTERIORES	22.137.161	55.652.128	- 33.514.967
3110	CR	RESULTADO DEL EJERCICIO	-	- 8.931.496	8.931.496

**4. INGRESOS \$ 144.654.672**

### NOTA 28. INGRESOS

#### Composición

DESCRIPCIÓN			SALDOS AL 31 DE MARZO	VARIACIÓN	
COD. CONT.	NAT	CONCEPTO	AÑO 2023	AÑO 2022	VALOR VARIACIÓN
<b>4</b>	CR	<b>INGRESOS</b>	<b>144.654.672</b>	<b>170.143.210</b>	- <b>25.488.538</b>
43	CR	VENTA DE SERVICIOS	5.201.000	3.853.000	1.348.000
44	CR	TRANSFERENCIAS Y SUBVENCIONES	114.745.429	127.240.654	- 12.495.225
47	CR	OPERACIONES INSTITUCIONALES	-	15.000.000	- 15.000.000
48	CR	OTROS INGRESOS	24.708.243	24.049.556	658.687

## 28.1. Ingresos de transacciones sin contraprestación

DESCRIPCIÓN			SALDOS AL 31 DE MARZO		VARIACIÓN
COD. CONT.	NAT	CONCEPTO	AÑO 2023	AÑO 2022	VALOR VARIACIÓN
<b>44</b>	<b>CR</b>	<b>TRANSFERENCIAS Y SUBVENCIONES</b>	<b>114.745.429</b>	<b>127.240.654</b>	- <b>12.495.225</b>
440818	CR	PARTICIPACION PARA EDUCACION	114.745.429	127.240.654	- 12.495.225
<b>47</b>	<b>CR</b>	<b>OPERACIONES INTERINSTITUCIONALES</b>	-	<b>15.000.000</b>	- <b>15.000.000</b>
470508	CR	FUNCIONAMIENTO- TRANSF. MUNICIPIO	-	15.000.000	- 15.000.000

## 28.2. Ingresos de transacciones con contraprestación

DESCRIPCIÓN			SALDOS AL 31 DE MARZO		VARIACIÓN
COD. CONT.	NAT	CONCEPTO	AÑO 2023	AÑO 2022	VALOR VARIACIÓN
<b>43</b>	<b>CR</b>	<b>VENTA DE SERVICIOS</b>	<b>5.201.000</b>	<b>3.853.000</b>	<b>1.348.000</b>
430550	CR	EDUCACION INFORMAL - ADULTOS	660.000		660.000
430550	CR	CERTIFICADOS Y CONSTANCIAS	4.057.000	3.763.000	294.000
430550	CR	PAPELERIA	380.000	-	380.000
430550	CR	DUPLICADO DIPLOMAS	104.000	90.000	14.000
<b>48</b>	<b>CR</b>	<b>OTROS INGRESOS</b>	<b>24.708.243</b>	<b>24.049.556</b>	<b>658.687</b>
480201	CR	INTERESES	124.772	66.346	58.425
480809	CR	EXCEDENTE DE GRATUIDAD	999.314	3.138.439	- 2.139.125
480809	CR	EXCEDENTE MUNICIPIO	18.135.970	17.873.775	262.195
480809	CR	EXCEDENTE REC. PROPIOS	4.356.119	1.794.366	2.561.752
480809	CR	EXCEDENTE REN FIN GRATUIDAD	686.644	1.071.804	- 385.160
480809	CR	EXCEDENTE REND FIN. PROPIOS	405.424	104.825	300.599

**5. GASTOS \$ 27.476.794**

## NOTA 29. GASTOS

### Composición

Gastos generales se encuentran las comisiones por honorarios y servicios, materiales y suministros, mantenimientos, servicios públicos, Impresos y publicaciones fotocopias, comunicación y transporte, seguros generales, y otros gastos.

DESCRIPCIÓN			SALDOS AL 31 DE MARZO		VARIACIÓN
COD. CONT.	NAT	CONCEPTO	AÑO 2023	AÑO 2022	VALOR VARIACIÓN
<b>5</b>	<b>DB</b>	<b>GASTOS</b>	<b>27.476.794</b>	<b>24.752.447</b>	<b>2.724.348</b>
51	DB	DE ADMINISTRACION Y OPERACIÓN	17.198.873	13.173.522	4.025.351
53	DB	DETERIORO DEPRECIACIONES AMORTIZACIONES	10.270.149	11.568.631	- 1.298.482
58	DB	OTROS GASTOS	7.773	10.294	- 2.521

## 29.1. Gastos de administración, de operación y de ventas

DESCRIPCIÓN			SALDOS AL 31 DE MARZO		VARIACIÓN
COD. CONT.	NAT	CONCEPTO	AÑO 2023	AÑO 2022	VALOR VARIACIÓN
<b>51</b>	<b>DB</b>	<b>DE ADMINISTRACION Y OPERACIÓN</b>	<b>17.198.873</b>	<b>13.173.522</b>	<b>4.025.351</b>
511114	DB	MATERIALES Y SUMINISTROS	3.675.000	-	3.675.000
511117	DB	SERVICIOS PUBLICOS	8.971.890	8.054.442	917.448
511125	DB	SEGUROS GENERALES	2.742.666	3.480.073	- 737.407
511179	DB	HONORARIOS	1.800.000	1.600.000	200.000
512024	DB	IMPUESTOS, CONTRIBUCIONES Y TASAS	9.317	39.007	- 29.690

## 29.2. Deterioro, depreciaciones, amortizaciones y provisiones


DESCRIPCIÓN			SALDOS AL 31 DE MARZO		VARIACIÓN
COD. CONT.	NAT	CONCEPTO	AÑO 2023	AÑO 2022	VALOR VARIACIÓN
<b>53</b>	<b>DB</b>	<b>DETERIORO, DEPRECIACIONES, AMORT Y DETERIORO</b>	<b>10.270.149</b>	<b>11.568.631</b>	<b>- 1.298.482</b>
536004	DB	MAQUINARIA Y EQUIPO	836.117	575.586	260.531
536006	DB	MUEBLES Y ENSERES Y EQUIPO DE OFICINA	3.981.626	4.138.718	- 157.092
536007	DB	EQUIPO DE COMUNICACIÓN Y COMPUTACION	5.452.406	6.854.327	- 1.401.921

## 29.3. Otros gastos

DESCRIPCIÓN			SALDOS AL 31 DE MARZO		VARIACIÓN
COD. CONT.	NAT	CONCEPTO	AÑO 2023	AÑO 2022	VALOR VARIACIÓN
<b>58</b>	<b>DB</b>	<b>OTROS GASTOS</b>	<b>7.773</b>	<b>10.294</b>	<b>- 2.521</b>
580240	DB	COMISIONES	7.773	10.294	- 2.521

## NOTA 37. REVELACIONES SOBRE EL ESTADO DE FLUJO DE EFECTIVO

La entidad no realizo entradas que aumentan el activo de la institución durante el trimestre.

  
MARIA DOLLY PARDO CASTILLO  
RECTORA

  
ABELARDO VARGAS AMAYA  
CONTADOR PUBLICO  
T.P. 75058-T



165509	1	TABLERO DE PARED COLOR BLANCO	97.200	97.200
165509	1	TABLERO DE PARED COLOR BLANCO	97.200	97.200
165509	1	TABLERO DE PARED COLOR BLANCO	97.200	97.200
165509	1	TABLERO DE PARED COLOR BLANCO	97.200	97.200
165509	1	TABLERO GIRATORIO	187.000	187.000
165509	1	TABLERO GIRATORIO	187.000	187.000
165509	1	TABLERO GIRATORIO COLOR BLANCO	97.200	97.200
165509	1	TABLERO GIRATORIO COLOR VERDE	135.000	135.000
165509	1	TABLERO INTELIGENTE COLOR NEGRO	135.000	135.000
165509	1	TABLERO MOVIL	187.000	187.000
165509	1	TABLERO MOVIL	187.000	187.000
165509	1	TABLERO MOVIL	187.000	187.000
165509	1	TABLERO MOVIL COLOR VERDE	135.000	135.000
165509	1	TABLERO PAÑO ROJO	150.000	150.000
165509	2	TABLEROS CON ACSESORIOS DE ELECTRICIDAD COMPLETO	155.000	310.000
165509	2	TABLEROS PAQUEÑOS DE PARED	35.000	70.000
165509	1	TAMBOR	38.000	38.000
165509	1	TELON DE DVD COLOR BLANCO	290.000	290.000
165509	1	31 DICCIONARIOS DE ESPAÑOL- INGLES	375.000	375.000
165509	4	HORNOS MICRO ELECT.	604.650	2.418.600
			<b>EQUIPOS DE ENSEÑANZA</b>	<b>9.972.200</b>

### Equipo de Herramientas y Accesorios

CODIGO CONTABLE	CANTIDAD	ARTICULO	vr/unitario	vr/total
165511	09/09/2010	TALADRO		169.900
			<b>HERRAMIENTAS Y ACCESORIOS</b>	<b>169.900</b>

### Equipo de Ayuda Audiovisual

CODIGO CONTABLE	CANTIDAD	ARTICULO	vr/unitario	vr/total
165522	1	AMPLIFICADOR DE POTENCIA 1000 W		3.840.249
165522	1	MICROFONO INHALAMBRIICO DOBLE MANO UHF		1.642.200
165522	1	CABINA ACTIVA DE 12" A 2 VIAS CON BLUETOOTH MP3 POTENCIA 300W		1.884.722
165522	1	AMPLIFICADOR DE POTENCIA 350 W		1.817.487
165522	2	ALTA VOZ ACTIVO BIAMPLIFICADO DE 1000W		5.612.516
165522	1	MICROFONO INHALAMBRIICO DOBLE MANO UHF		1.642.200



			<b>Equipo ayuda audiovisual</b>	<b>16.439.374</b>
--	--	--	---------------------------------	-------------------

### Equipo de aseo

<b>CODIGO CONTABLE</b>	<b>CANTIDAD</b>	<b>ARTICULO</b>	<b>vr/unitario</b>	<b>vr/total</b>
165590	1	1 BRILLADORA INDUSTRIAL MARCA DAPAC CD 20"		4.728.572
165590		2 HIDROLAVADORAS HD 585 1600 PSI2 HP		6.052.000
			<b>EQUIPO DE ASEO</b>	<b>10.780.572</b>

### Otra Maquinaria y Equipo

<b>CODIGO CONTABLE</b>	<b>CANTIDAD</b>	<b>ARTICULO</b>	<b>vr/unitario</b>	<b>vr/total</b>
165590	04/04/2019	1 CONTACTOR NC 500 -200V CON BLOQUEO MECANICO Y 1 TRANSFERENCIA INTELI ATS -ST D 32V PROGRAMADA		7.378.000
			<b>OTRA MAQUINARIA Y EQUIPO</b>	<b>7.378.000</b>

## NOTA 10 ANEXO 2

### Muebles y enseres que lo componen

<b>CODIGO CONTABLE</b>	<b>CANTIDAD</b>	<b>ARTICULO</b>	<b>vr/unitario</b>	<b>vr/total</b>
166501	1	ARCHIDOR EN MADERA COLOR NATURAL DE 4 GAVETAS	220.000	220.000
166501	1	ARCHIVADOR METALICO DE 4 GAVETAS COLOR GRIS DE 70X47	185.000	185.000
166501	1	ARCHIVADOR COLOR NATURAL CON 4 GAVETAS	220.000	220.000
166501	1	ARCHIVADOR COLOR NATURAL CON 4 GAVETAS	220.000	220.000
166501	1	ARCHIVADOR CON 4 GAVETAS COLOR NATURAL 60X50	220.000	220.000
166501	1	ARCHIVADOR CON 4 GAVETAS COLOR NATURAL DE 51X60	220.000	220.000
166501	1	ARCHIVADOR DE MADERA COLOR NATURAL DE 3 GAVETAS	185.000	185.000
166501	1	ARCHIVADOR DE MADERA COLOR NATURAL DE 3 GAVETAS	185.000	185.000

166501	1	ARCHIVADOR DE METAL COLOR GRIS DE 3 GAVETAS	185.000	185.000
166501	1	ARCHIVADOR DE METAL COLOR GRIS DE 3 GAVETAS	185.000	185.000
166501	1	ARCHIVADOR DE METAL COLOR VERDE DE 3 GAVETAS	185.000	185.000
166501	1	ARCHIVADOR DE METAL DE 3 GAVETAS	125.000	125.000
166501	1	ARCHIVADOR METALICO DE 4 GAVETAS	140.000	140.000
166501	4	ARCHIVADORES COLOR NATURAL DE 60X52 MTS	220.000	880.000
166501	1	ARCHIVADOR DE TRES GAVETAS COLOR VINOTINTO INDUMARAL DE 57X60 MTS	320.000	320.000
166501	2	ARMARIO COLOR GRIS METALICOS DE DOS PUERTAS	250.000	500.000
166501	1	ARMARIO COLOR NARANJA	195.000	195.000
166501	1	ARMARIO DE DOS PUERTAS COLOR CAFÉ EN METAL	135.000	135.000
166501	1	ARMARIO DE DOS PUERTAS CON VIDRIO	185.000	185.000
166501	1	ARMARIO DE METAL COLOR GRIS	250.000	250.000
166501	1	ARMARIO METALICO COLOR BLANCO DE CRUZ ROJA	115.000	115.000
166501	1	ARMARIO METALICO COLOR GRIS	250.000	250.000
166501	1	ARMARIO PEQUEÑO COLOR VERDE EN MADERA	85.000	85.000
166501	14	ARMARIOS COLOR CAFÉ CON DOS PUERTAS	90.000	1.260.000
166501	3	ARMARIOS COLOR VERDE EN MADERA	110.000	330.000
166501	2	ARMARIOS EN MADERA COLOR NATURAL	90.000	180.000
166501	4	ARMARIOS LOKERT DE 1.80X90	160.000	640.000
166501	5	ARMARIOS LOKERT DE 94X2MTS	160.000	800.000
166501	5	ARMARIOS PEQUEÑOS COLOR AZUL	95.000	475.000
166501	1	BIBLIOPANCO UNICEF	60.000	60.000
166501	1	BIBLIOPANCO UNICEF	60.000	60.000
166501	1	BIBLIOPANCO UNICEF	60.000	60.000
166501	2	BIBLIOPANCO UNICEF	60.000	120.000
166501	1	BIBLIOPANCO UNICEF	60.000	60.000
166501	1	CAJA DE TACOS	25.000	25.000
166501	1	CAJA FUERTE	1.061.000	1.061.000
166501	1	CAJON 2 GAVETAS COLOR CAFÉ	120.000	120.000
166501	1	CAJON BLANCO DE BOTIQUIN	25.000	25.000
166501	1	CAJON COLOR CAFÉ DE 2 GAVETAS EN MADERA	60.000	60.000
166501	1	CAJON DE 4 GAVETAS COLOR NATURAL DE 52X60	90.000	90.000
166501	1	CAJON DE MADERA COLOR CAFÉ DE 2 GAVETAS	60.000	60.000
166501	1	CAMILLA COLOR VERDE DE 1,70X60	210.000	210.000
166501	1	ESCRITORIO DE MADERA COLOR NATURAL	70.000	70.000
166501	1	ESCRITORIO COLOR CAFÉ 1,97X64	125.000	125.000
166501	1	ESCRITORIO COLOR CAFÉ CON VIDRIO	125.000	125.000

166501	1	ESCRITORIO COLOR CAFÉ DE 64X170 CON VIDRIO Y DOS GAVETAS	125.000	125.000
166501	1	ESCRITORIO COLOR CAFÉ DE DOS GAVETAS CON VIDRIO	115.000	115.000
166501	1	ESCRITORIO COLOR CAFÉ EN L CON VIDRIO 3 GAVETAS DE 1,68 X 1,85	850.000	850.000
166501	1	ESCRITORIO COLOR CAFÉ EN MADERA	70.000	70.000
166501	1	ESCRITORIO COLOR GRIS PARA COMPUTADOR	110.000	110.000
166501	1	ESCRITORIO COLOR MADERA	110.000	110.000
166501	1	ESCRITORIO COLOR NARURAL DE 3 GAVETAS 50X1,03	125.000	125.000
166501	1	ESCRITORIO COLOR NATURAL	125.000	125.000
166501	1	ESCRITORIO COLOR NATURAL	125.000	125.000
166501	1	ESCRITORIO COLOR NATURAL 50X1,03	125.000	125.000
166501	1	ESCRITORIO COLOR NATURAL CON 3 GAVETAS DE 1.08X50	125.000	125.000
166501	1	ESCRITORIO COLOR NATURAL D1,24X61 DE DOS GAVETAS	110.000	110.000
166501	1	ESCRITORIO COLOR NATURAL DE 3 GAVETAS 50X1,03	125.000	125.000
166501	1	ESCRITORIO COLOR NATURAL DE 3 GAVETAS 50X1,03	125.000	125.000
166501	1	ESCRITORIO COLOR NATURAL DE 3 GAVETAS 50X1,03	125.000	125.000
166501	1	ESCRITORIO COLOR NATURAL DE 3 GAVETAS 50X1,03	125.000	125.000
166501	1	ESCRITORIO COLOR NATURAL DE 3 GAVETAS 50X1,03	125.000	125.000
166501	1	ESCRITORIO COLOR NATURAL DE 3 GAVETAS 50X1,03	125.000	125.000
166501	1	ESCRITORIO COLOR NATURAL DE 3 GAVETAS 50X1,03	125.000	125.000
166501	1	ESCRITORIO COLOR NATURAL DE 3 GAVETAS 50X1,03	125.000	125.000
166501	1	ESCRITORIO COLOR NATURAL DE 3 GAVETAS 50X1,03	125.000	125.000
166501	1	ESCRITORIO COLOR NATURAL DE 3 GAVETAS 50X1,03	125.000	125.000
166501	1	ESCRITORIO COLOR NATURAL DE 3 GAVETAS 50X1,03	125.000	125.000
166501	1	ESCRITORIO COLOR NATURAL DE 3 GAVETAS 50X1,03	125.000	125.000
166501	1	ESCRITORIO COLOR NATURAL DE 3 GAVETAS 50X1,03	125.000	125.000
166501	1	ESCRITORIO COLOR NATURAL DE 3 GAVETAS 50X1,03	125.000	125.000
166501	1	ESCRITORIO COLOR NATURAL DE 3 GAVETAS 50X1,03	125.000	125.000
166501	1	ESCRITORIO COLOR NATURAL DE 3 GAVETAS 50X1,03	125.000	125.000
166501	1	ESCRITORIO COLOR NATURAL DE 3 GAVETAS 50X1,03	125.000	125.000
166501	1	ESCRITORIO COLOR NATURAL DE 3 GAVETAS 50X1,03	125.000	125.000
166501	1	ESCRITORIO COLOR NATURAL DE 50X77	80.000	80.000
166501	1	ESCRITORIO COLOR NATURAL DE 6 GAVETAS 50X1,03	115.000	115.000
166501	1	ESCRITORIO COLOR NATURAL DOS GAVETAS CON VIDRIO DE 65X124	115.000	115.000

166501	1	ESCRITORIO COLOR NATURAL EN L D 134X134	185.000	185.000
166501	1	ESCRITORIO COLOR NATURAL EN MADERA	70.000	70.000
166501	1	ESCRITORIO COLOR NATURAL EN MADERA	70.000	70.000
166501	1	ESCRITORIO COLOR NATURAL EN MADERA	70.000	70.000
166501	1	ESCRITORIO CON 3 GAVETAS COLOR CAFÉ DE 73 X1,69 CON VIDRIO	95.000	95.000
166501	1	ESCRITORIO DE MADERA COLOR NATURAL	70.000	70.000
166501	1	ESCRITORIO DE 120X60	95.000	95.000
166501	1	ESCRITORIO DE MADERA	70.000	70.000
166501	1	ESCRITORIO DE MADERA COLOR NATURAL	60.000	60.000
166501	1	ESCRITORIO DE MADERA COLOR NATURAL	60.000	60.000
166501	1	ESCRITORIO DE MADERA COLOR NATURAL	60.000	60.000
166501	1	ESCRITORIO DE MADERA COLOR NATURAL	60.000	60.000
166501	1	ESCRITORIO DE MADERA COLOR NATURAL	60.000	60.000
166501	1	ESCRITORIO DE MADERA COLOR NATURAL	60.000	60.000
166501	1	ESCRITORIO DE MADERA COLOR NATURAL	60.000	60.000
166501	1	ESCRITORIO DE MADERA DE 58X1,24 CON VIDRIO	125.000	125.000
166501	1	ESCRITORIO DE METAL COLOR GRIS CON 3 GAVETAS	45.000	45.000
166501	1	ESCRITORIO DE RECEPCION COLOR BLANCO -GRIS EN L 1.73X1.70	235.000	235.000
166501	1	ESCRITORIO EN L COLOR CAFÉ	180.000	180.000
166501	1	ESCRITORIO EN L COLOR NATURAL EN MADERA	220.000	220.000
166501	1	ESCRITORIO EN L COLOR NATURAL EN MADERA CON 3 GAVETAS	220.000	220.000
166501	1	ESCRITORIO EN L COLOR NATURAL EN MADERA CON 3 GAVETAS	220.000	220.000
166501	1	ESCRITORIO METALICO COLOR GRIS	40.000	40.000
166501	1	ESCRITORIO EN METAL GRIS	40.000	40.000
166501	24	ESCRITORIOS DE 1,1 X 51	85.000	2.040.000
166501	9	ESTANTES COLOR GRIS METALICOS DE 1.80X92	90.000	810.000
166501	4	ESTANTES DE MADERA COLOR NATURAL DE 1.4X29	90.000	360.000
166501	2	LOKECK ANARANJADOS METALICOS	115.000	230.000
166501	1	MESA COLOR CAFÉ DE 50X80	45.000	45.000
166501	1	MESA COLOR CAFÉ PEQUEÑA	50.000	50.000
166501	1	MESA COLOR NATURAL PAQUEÑA	50.000	50.000

166501	1	MESA CON UNA GAVETA COLOR NATURAL	55.000	55.000
166501	1	MESA DE COMPUTADOR COLOR NATURAL DE 80X60	115.000	115.000
166501	1	MESA DE MADERA	115.000	115.000
166501	1	MESA DE MADERA COLOR CAFÉ	150.000	150.000
166501	1	MESA FORMICA	45.000	45.000
166501	1	MESA PEQUEÑA COLOR AZULA PLASTICA	50.000	50.000
166501	1	MESA REDONDA COLOR CAFÉ CON VIDRIO DE 1,29	350.000	350.000
166501	1	MESA REDONDA EN ALUMINIO	180.000	180.000
166501	10	MESAS COLOR NATURAL DE 1,08X55	82.000	820.000
166501	15	MESAS DE COMPUTADOR COLOR BLANCO DE 60X80	82.000	1.230.000
166501	8	MESAS DE FORMICA COLOR BLANCO	82.000	656.000
166501	9	MESAS DE LABORATORIO COLOR VERDE EN MADERA CON DOS GAVETAS	115.000	1.035.000
166501	7	MESAS DE MADERA COLOR NATURAL	180.000	1.260.000
166501	19	MESAS DE MADERA COLOR NATURAL DE COMPUTADOR DE 1.08X55	90.000	1.710.000
166501	9	MESAS DE MADERA COLOR NATURAL DE COMPUTADOR DE 80X60	90.000	810.000
166501	15	MESAS DE MADERA REGLINABLES	60.000	900.000
166501	3	MESAS DE VIDRIO	285.000	855.000
166501	3	MESAS EN MADERA PEQUEÑAS COLOR NATURAL	75.000	225.000
166501	4	MESAS EN MADERA Y METAL COLOR NATURAL PARA COMPUTADOR	45.000	180.000
166501	4	MESAS GRANDES DE MADERA COLOR NATURAL	350.000	1.400.000
166501	19	MESAS PARA COMPUTADOR	50.000	950.000
166501	4	MESAS REDONDAS EN MADERA	70.000	280.000
166501	50	MESAS TRIANGULARES DE MADERA	12.000	600.000
166501	12	MESAS TRIANGULARES EN MADERA	22.000	264.000
166501	1	MUEBLE COLOR CAFÉ DE 3 ENTRE PAÑOS	115.000	115.000
166501	1	MUEBLE COLOR CAFÉ EN MADERA	130.000	130.000
166501	1	MUEBLE COLOR MADERA DE 4 ENTRE PAÑOS	150.000	150.000
166501	1	MUEBLE COLOR NATURAL CON 4 ENTRE PAÑOS	150.000	150.000
166501	1	MUEBLE COLOR NEGRO - CAFÉ	160.000	160.000
166501	1	MUEBLE DE COMPUTADOR COLOR CAFÉ CON UNA GAVETA	135.000	135.000
166501	1	MUEBLE DE COMPUTADOR COLOR CAFÉ DE 1,04X59 CON VIDRIO	135.000	135.000
166501	1	MUEBLE PARA ARCHIVO COLOR NATURAL CON 12 CAJONES 60X1.65	280.000	280.000
166501	1	MUEBLE PARA COMPUTADOR EN L	180.000	180.000
166501	2	MUEBLES BLANCOS METALICOS	115.000	230.000
166501	3	MUEBLES DE 4 ENTRE PAÑOS COLOR MADERA	150.000	450.000

166501	36	MUEBLES DE COMPUTADOR EN MADERA Y METAL COLOR NATURAL	45.000	1.620.000
166501	36	MUEBLES DE COMPUTADOR EN MADERA Y METAL COLOR NATURAL	45.000	1.620.000
166501	3	MUEBLES DE COMPUTADOR EN MADERA Y METAL COLOR NATURAL	45.000	135.000
166501	5	MUEBLES EN MADERA COLOR NATURAL PARA LIBROS	120.000	600.000
166501	1	PERCHERO COLOR CAFÉ	20.000	20.000
166501	46	PUPITRE	20.000	920.000
166501	99	PUPITRE	20.000	1.980.000
166501	45	PUPITRES	12.500	562.500
166501	45	PUPITRES	12.500	562.500
166501	45	PUPITRES	15.000	675.000
166501	45	PUPITRES	15.000	675.000
166501	45	PUPITRES	15.000	675.000
166501	45	PUPITRES	16.000	720.000
166501	43	PUPITRES	20.000	860.000
166501	48	PUPITRES	20.000	960.000
166501	32	PUPITRES	20.000	640.000
166501	45	PUPITRES	20.000	900.000
166501	45	PUPITRES	30.000	1.350.000
166501	45	PUPITRES	30.000	1.350.000
166501	45	PUPITRES	30.000	1.350.000
166501	45	PUPITRES	30.000	1.350.000
166501	45	PUPITRES	30.000	1.350.000
166501	45	PUPITRES	30.000	1.350.000
166501	45	PUPITRES	30.000	1.350.000
166501	6	PUPITRES	30.000	180.000
166501	41	PUPITRES	20.000	820.000
166501	45	PUPITRES	20.000	900.000
166501	43	PUPITRES	20.000	860.000
166501	40	PUPITRES	20.000	800.000
166501	45	PUPITRES	30.000	1.350.000
166501	39	PUPITRES	30.000	1.170.000
166501	45	PUPITRES	30.000	1.350.000
166501	45	PUPITRES	30.000	1.350.000
166501	47	PUPITRES DE MADERA UNIPERSONALES	20.000	940.000
166501	39	PUPITRES DE MADERA COLOR NATURAL	20.000	780.000
166501	42	PUPITRES DE MADERA COLOR NATURAL	20.000	840.000
166501	1	SILLA AZUL CON BRAZOS	40.000	40.000
166501	1	SILLA AZUL DE ESCRITORIO	40.000	40.000
166501	2	SILLA AZUL DE ESCRITORIO	40.000	80.000
166501	1	SILLA AZUL DE ESCRITORIO	40.000	40.000
166501	1	SILLA AZUL DE ESCRITORIO	40.000	40.000
166501	1	SILLA AZUL DE ESCRITORIO	40.000	40.000
166501	1	SILLA AZUL GIRATORIA	55.000	55.000
166501	1	SILLA AZUL GIRATORIA CON BRAZOS	75.000	75.000
166501	4	SILLA AZULES PLASTICAS PEQUEÑAS	25.000	100.000

166501	1	SILLA COLOR AZUL DE ESCRITORIO	40.000	40.000
166501	1	SILLA COLOR AZUL DE ESCRITORIO	40.000	40.000
166501	1	SILLA COLOR AZUL DE ESCRITORIO	40.000	40.000
166501	1	SILLA COLOR AZUL DE ESCRITORIO	40.000	40.000
166501	1	SILLA COLOR AZUL DE ESCRITORIO	40.000	40.000
166501	1	SILLA COLOR AZUL DE ESCRITORIO	40.000	40.000
166501	1	SILLA COLOR AZUL DE ESCRITORIO	40.000	40.000
166501	1	SILLA COLOR AZUL DE ESCRITORIO	40.000	40.000
166501	1	SILLA COLOR AZUL DE ESCRITORIO	40.000	40.000
166501	1	SILLA COLOR CAFÉ SIN BRAZOS GIRATORIA	135.000	135.000
166501	1	SILLA COLOR CAFÉ SIN BRAZOS GIRATORIA	135.000	135.000
166501	1	SILLA COLOR CANELA PARA ESCRITORIO SIN BRAZO GIRATORIA	135.000	135.000
166501	1	SILLA COLOR CANELA SIN BRAZOS GIRATORIA	135.000	135.000
166501	1	SILLA COLOR NATURAL	15.000	15.000
166501	1	SILLA COLOR NATURAL	15.000	15.000
166501	1	SILLA COLOR NATURAL EN MADERA	15.000	15.000
166501	1	SILLA COLOR NEGRA	80.000	80.000
166501	1	SILLA COLOR NEGRA	80.000	80.000
166501	1	SILLA COLOR ROJA GIRATORIA	115.000	115.000
166501	1	SILLA COLOR VERDE EJECUTIVA	350.000	350.000
166501	1	SILLA DE ESCRITORIO COLOR NEGRA	35.000	35.000
166501	1	SILLA DE ESPERA COLOR NEGRA	35.000	35.000
166501	1	SILLA DE MADERA COLOR NATURAL	15.000	15.000
166501	1	SILLA DE MADERA COLOR NATURAL	15.000	15.000
166501	1	SILLA DE MADERA COLOR NATURAL	15.000	15.000
166501	1	SILLA DE MADERA COLOR NATURAL	15.000	15.000
166501	1	SILLA DE MADERA COLOR NATURAL	15.000	15.000
166501	1	SILLA DE MADERA COLOR NATURAL	15.000	15.000
166501	2	SILLA DE MADERA COLOR NATURAL	15.000	30.000
166501	1	SILLA DEC ESCRITORIO COLOR VERDE	35.000	35.000
166501	1	SILLA EN MADERA COLOR NATURAL	15.000	15.000
166501	1	SILLA ESCRITORIO COLOR AZUL	40.000	40.000
166501	1	SILLA ESCRITORIO COLOR AZUL	40.000	40.000
166501	1	SILLA GIRATORIA COLOR AZUL	75.000	75.000
166501	1	SILLA GIRATORIA COLOR AZUL	75.000	75.000
166501	1	SILLA GIRATORIA COLOR AZUL	75.000	75.000
166501	1	SILLA GIRATORIA COLOR EGRO	53.000	53.000
166501	1	SILLA GIRATORIA COLOR NEGRO	53.000	53.000
166501	1	SILLA GIRATORIA COLOR NEGRO	53.000	53.000
166501	1	SILLA GIRATORIO COLOR AZUL	75.000	75.000
166501	1	SILLA GIRATORIO COLOR AZUL DE ESCRITORIO	40.000	40.000
166501	1	SILLA NEGRA DE ESCRITORIO	30.000	30.000
166501	1	SILLA NEGRA DE ESCRITORIO	30.000	30.000
166501	1	SILLA RIMAX COLOR BLANCA	25.000	25.000

166501	6	SILLA RIMAX COLOR BLANCAS	25.000	150.000
166501	12	SILLAS	28.000	336.000
166501	68	SILLAS AZULES	25.000	1.700.000
166501	66	SILLAS AZULES DE COMPUTADOR	32.000	2.112.000
166501	18	SILLAS AZULES DE PAÑO	40.000	720.000
166501	41	SILLAS AZULES GIRATORIAS	45.000	1.845.000
166501	144	SILLAS AZULES PLASTICAS	25.000	3.600.000
166501	2	SILLAS AZULES SIN BRAZOS	32.000	64.000
166501	157	SILLAS BLANCAS RIMAX	22.000	3.454.000
166501	2	SILLAS COLOR AZUL DE ESCRITORIO	32.000	64.000
166501	48	SILLAS COLOR AZUL PARA COMPUTADOR	32.000	1.536.000
166501	14	SILLAS COLOR AZUL PARA COMPUTADOR	32.000	448.000
166501	2	SILLAS COLOR NEGRA	40.000	80.000
166501	2	SILLAS COLOR NEGRO	40.000	80.000
166501	8	SILLAS COLOR VERDE DE MESA	45.000	360.000
166501	31	SILLAS DE COMPUTADOR AZUL	28.000	868.000
166501	27	SILLAS DE ESCRITORIO	28.000	756.000
166501	2	SILLAS DE ESPERA COLOR AZUL EN UN SOLO CUERPO X 3 SILLAS	165.000	330.000
166501	1	SILLAS DE ESPERA COLOR VERDE	38.000	38.000
166501	35	SILLAS DE LABORATORIO COLOR BLANCO-NEGRO	23.000	805.000
166501	2	SILLAS DE MADERA COLOR NATURAL	15.000	30.000
166501	2	SILLAS DE MADERA COLOR NATURAL	15.000	30.000
166501	11	SILLAS EN ALUMINIO	28.000	308.000
166501	2	SILLAS EN CUERO COLOR NEGRO DE ESPERA	40.000	80.000
166501	36	SILLAS GIRATORIAS CON FORRO AZUL	45.000	1.620.000
166501	2	SILLAS METALICAS COLOR CAFÉ	28.000	56.000
166501	84	SILLAS METALICAS COLOR GRIS	28.000	2.352.000
166501	2	SILLAS NEGRAS DE CUERO	25.000	50.000
166501	2	SILLAS NEGRAS DE ESPERA	25.000	50.000
166501	19	SILLAS PEQUEÑAS	18.000	342.000
166501	25	SILLAS PLASTICAS	18.000	450.000
166501	2	SILLAS RIMAS AZUL-ROJA	21.000	42.000
166501	1	SILLA GIRATORIA COLOR AZUL	45.000	45.000
166501	1	ARMARIO	379.800	379.800
166501		ARCHIVADORES	4.980.996	4.980.996
166501	45	SILLAS UNIVERSITARIAS MEDIO BRAZO KIT EN MADERA TUBERIA REDONDA DE 7/8 CALIBRE 18	64.960	2.923.200
166501	45	SILLAS UNIVERSITARIAS MEDIO BRAZO KIT EN MADERA TUBERIA REDONDA DE 7/8 CALIBRE 18	64.960	2.923.200
166501		30 SILLAS ISOSCELES TAPIZADOS . COLOR GRIS	5.935.140	5.935.140
166501	90	SILLAS UNIVERSITARIAS	71.920	6.472.800
166501	1	ESCALERA DE 5 PASOS	387.800	387.800
166501	107	SILLA UNIVERSITARIAS	7.000.000	7.000.000



166501	8	ARMARIOS PAPEROS DE 180*92*45 4 ENTREPAÑOS COLOR GRIS	759.220	6.073.760
166501	6	GABINETES EN LAMINA CON 2 ENTREPAÑOS CON PUERTA Y PORTACANDADOS	200.000	1.200.000
166501	80	SILLA UNIVERSITAR EN MADERA	81.200	6.496.000
166501	2	MESA ARO 1,82 M	145.990	291.980
166501	8	MESA LIFETIME 1,83 M	189.900	1.519.200
166501	3	MESA LIFETIME 2,44 M	259.900	779.700
166501	20	MESAS PARA COMPUTADOR BIPERSONAL 1,20X,50CM ALTURA 73 CMS	185.600	3.712.000
166501	45	SILLA ESCOLAR NORMA TECNICA TUBO REDONDO DE 7/8 CALIBRE 18	40.600	1.827.000
166501	5	ESCRITORIOS	557.052	2.785.260
166501	1	MUEBLES VIDEO BEAM, CABINETE PARA 200 TABLETS	13.590.000	13.590.000
166501	10	SILLAS EJECUTIVAS	262.200	2.622.000
166501	9	SILLAS PLEGABLES METAL NICKY 25001 NGO	30.000	270.000
166501	1	SILLON EJECUTIVO	89.990	89.990
166501	1	ESQUINERO VIDRIO BENICE 130*130 NE	330.000	330.000
166501	90	SILLA ETERNA CON BRAZOS WENGUE	35.000	3.150.001
166501	100	BUTACO BAR WENGUE 69CM	25.000	2.500.000
166501	50	SILLA CON BRAZOS ADA COLOR NARANJA	80.000	4.000.001
166501	4	CAJONERA 3 GAVETAS 71 X 37 X 50 CM FIJA	217.180	868.720
166501	3	LOCKER 6 PTOS 180 X 93 X 30 CM GRIS CRUZ	400.331	1.200.993
166501	1	SILLA PRESIDENTE MONACO REF. 3,739	602.805	602.805
166501	3	ARMARIO PAPELERO 180 X 92 X 45 CM 4 ENT. NEGRO	556.213	1.668.639
166501	135	PUPITRES UNIPERSONALES TIPO SILLA UNIVERSITARIA MEDIO BRAZO KIT EN MADERA BACHILLERATO, CON ESPALDAR CURVO, ASIENTO PUNTA BAJA EN FORMICA COLOR MADERA	93.415	12.611.025
166501	1	1 GABINETE METALICO DE RODACHINES PARA 13 UNIDADES. 1 SWITCH 48 PUERTOS 10/100 PARA RACK, 1 UPS DE MGO 3 KVA 2400W, 1 PARCH PANEL 24 PUERTOS	3.488.001	3.488.001
166501	1	IMPRESORA MULTIFUNCIONAL EPSON L5190WIFI	1.520.000	1.520.000
166501	6	PORTATILES ASUS X55SBA - AMD EA 4 GB 1 TERA PANTALLA 15,6" INCLUYE MOUSE COLOR NEGRO	1.600.000	9.600.000
166501	173	PUPITRES UNIPERSONALES TIPO SILLA UNIVERSITARIA MEDIO BRAZO KIT EN MADERA BACHILLERATO, CON ESPALDAR CURVO, ASIENTO PUNTA BAJA EN FORMICA COLOR MADERA	95.200	16.469.600
166501	180	180 180 PUPITRES UNIVERSITARIOS SEDE PRINCIPAL	130.007	23.401.350
166501	90	90 PUPITRES UNIVERSITARIOS SEDE MARCO FIDEL SUAREZ	130.007	11.700.675
166501	80	80 SILLAS UNIVERSITARIAS MEDIO BRAZO KIT EN MADERA	225.073	18.005.890,00

166501	33	33 SILLAS RIMAX GLA S/B COLOR NARANJA	42.543	1.403.902,00
166501	3	3 CAJAJONERAS 3 GAV 71 X 37 X 50 FIJA NEGRA	325.374	976.122,00
166501	2	2 ESCRITORIOS EN SAHARA DE 175 X 150 X 58 CON VIDR	795.421	1.590.843,00
166501	1	1 ESCRITORIOS EN SAHARA DE 150 X 150 X 5 CON VIDR	501.811	501.811,00
166501	1	FABRICACION 2 GABINETES EN LAMINA CALIBRE 18 PINTU	5.600.000	5.600.000
			<b>MUEBLES Y ENSERES</b>	<b>284.591.201</b>

Equipo de máquina de oficina:

CODIGO CONTABLE	CANTIDAD	ARTICULO	vr/unitario	vr/total
166502	1	ARCHIVADOR METALICO CON 4 CAJONES	185.000	185.000
166502	1	CONTROL BEAM EPSON	10.000	10.000
166502	1	DISPENSADOR DE AGUA	115.000	115.000
166502	1	DISPENSADOR DE AGUA	115.000	115.000
166502	1	DVD PHILIPS DVDP3124-55	80.000	80.000
166502	1	DVD PHILIPS S/N KX1A0836580815	85.000	85.000
166502	1	DVD PHILIPS S/N KX1A0836581043	85.000	85.000
166502	1	DVD PHILIPS S/N KX1A0836583539	85.000	85.000
166502	1	DVD SAMSUNG COLOR NEGRO P170	100.000	100.000
166502	1	DVD SAMSUNG MODELO V 3300	85.000	85.000
166502	1	DVD VCR SAMSUNG	85.000	85.000
166502	1	DVP3 3124 PHILIPS COLOR NEGRO	100.000	100.000
166502	1	FAX COLOR GRIS PANASONIC KXF780	285.000	285.000
166502	1	IMPRESEORA HP LASERJET P1006 S/N WND3403322	450.000	450.000
166502	1	IMPRESORA DESKET 810C COLOR BLANCA	190.000	190.000
166502	1	IMPRESORA HP DESKLET 400 COLOR BLANCA	280.000	280.000
166502	1	IMPRESORA HP LASER JET 1200	300.000	300.000
166502	1	IMPRESORA KIOSERA FS 720	405.000	405.000
166502	1	IMPRESORA KIOSERA FS 720	420.000	420.000
166502	1	IMPRESORA KYOSERA 720 COLOR BLANCO	405.000	405.000
166502	1	IMPRESORA KYOSERA FS 720 COLOR BLANCO	405.000	405.000
166502	1	IMPRESORA SAMSUNG 2240 ML COLOR GRIS	350.000	350.000
166502	1	IMPRESORA SANSUNG ML 1610	350.000	350.000
166502	1	MAQUINA DE ESCRIBIR OLIVVETI COLOR GRIS	85.000	85.000
166502	1	PANASONIC COLOR NEGRO	220.000	220.000
166502	1	T.V LG S/N 401 SM 30130	250.000	250.000

166502	1	TELEFONO BLANCO PANASONIC MODELO KX-TS500LXW	40.000	40.000
166502	1	TELEFONO COLOR BLANCO MARCA PANASONIC ATX TS105LXW	35.000	35.000
166502	1	TELEFONO COLOR BLANCO PANAPHONE KXT 3014	48.000	48.000
166502	1	TELEFONO COLOR BLANCO PANASONIC	37.000	37.000
166502	1	TELEFONO COLOR BLANCO PANASONIC KXT- 7730	37.000	37.000
166502	1	TELEFONO COLOR BLANCO PANASONIC KXT- S 105 LXW	55.000	55.000
166502	1	TELEFONO COLOR NEGRO INALAMBRICO PANASONIC KT-TC1484B	120.000	120.000
166502	1	TELEFONO DE EXTENCION COLOR AZUL PANASONIC	45.000	45.000
166502	1	TELEFONO PANASONIC COLOR BLANCO	55.000	55.000
166502	1	TELEFONO SONAKI	15.000	15.000
166502	2	TELEFONOS DE MONEDA	135.000	270.000
166502	1	TELEVISOR 212 PANASONIC TC-21 RX 30 LC COLOR NEGRO	300.000	300.000
166502	1	TELEVISOR LG 21"	280.000	280.000
166502	1	TELEVISOR LG 21"	280.000	280.000
166502	1	TELEVISOR LG 21"	280.000	280.000
166502	1	TELEVISOR LG COLOR GRIS 21" - CONTROL	280.000	280.000
166502	1	TELEVISOR NEGRO LG DE 21 PULGADAS	280.000	280.000
166502	1	TELEVISOR PANASONIC 24" NEGRO	350.000	350.000
166502	1	TELEVISOR SAMSUNG 21"	280.000	280.000
166502	1	ANILLADORA	299.000	299.000
		TARJETA PARA PLANTA PANASONIC 2 LINEAS 8 EXTENCION		\$ 904.400,00
		TELEFONO PANASONIC EJECUTIVO KXT7716 CON INDICADOR		\$ 458.150,00
		FUENTE V PARA CENTRAL TELEFONICA		\$ 285.600,00
		TELEFONO PANASONIC TS 500 SECRETARIAL		\$ 904.400,00
		CENTRAL TELEFONICA PANASONIC 3/8 CON OPERADOR AUTO		\$ 1.523.200,00
		TELEFONO PANASONIC EJECUTIVO KXT7716 CON INDICADO		\$ 345.100,00
			<b>EQUIPO Y MAQUINAS DE OFICINA</b>	<b>\$ 13.331.850,00</b>

Otros muebles, enseres y equipos de oficina:

CODIGO CONTABLE	CANTIDAD	ARTICULO	vr/unitario	vr/total
166590	6	ADAPTADORES CON CD	25.000	150.000
166590	1	CONTROL DE DVD PHILIPS	10.000	10.000
166590	1	CONTROL TV LG NEGRO	10.000	10.000
166590	1	ESTABILIZADOR COLOR NEGRO	50.000	50.000
166590	1	ESTABILIZADOR 1000W	50.000	50.000
166590	1	ESTABILIZADOR APC COLOR BLANCO	50.000	50.000
166590	1	ESTABILIZADOR APRONIC RV 1500	60.000	60.000
166590	1	ESTABILIZADOR ASOELECTRO 2000 BATIO COLOR BLANCO	60.000	60.000
166590	1	ESTABILIZADOR BLANCO APC	50.000	50.000

166590	1	ESTABILIZADOR COLOR NEGRO	50.000	50.000
166590	1	ESTABILIZADOR COLOR NEGRO	50.000	50.000
166590	1	ESTABILIZADOR COLOR NEGRO DE 1000W	60.000	60.000
166590	1	ESTABILIZADOR COLOR NEGRO VOLTACG 1000W	50.000	50.000
166590	1	ESTABILIZADOR CYF ELECTRONIC 1000 NEGRO	50.000	50.000
166590	1	ESTABILIZADOR DE 1000 W COLOR NEGRO	60.000	60.000
166590	1	ESTABILIZADOR DE 1000 W COLOR NEGRO	60.000	60.000
166590	1	ESTABILIZADOR DE 1000 W HEVARTRONIC	60.000	60.000
166590	1	ESTABILIZADOR GEVAR TRONIC COLOR NEGRO	60.000	60.000
166590	1	ESTABILIZADOR HERVAR TRONIC	50.000	50.000
166590	1	ESTABILIZADOR HERVARTRONIC COLOR BLANCO DE 1000 W	60.000	60.000
166590	1	ESTABILIZADOR VOLTACG 1000W COLOR NEGRO	50.000	50.000
166590	1	ESTABILIZADOR VOLTACG 1000W COLOR NEGRO	50.000	50.000
166590	1	ESTABILIZADOR WAB	50.000	50.000
166590	3	ESTABILIZADORES	50.000	150.000
166590	18	ESTABILIZADORES DE VOLTAJE COLOR NEGRO DE 1000 WATS	77.500	1.395.000
166590	1	ESTABILIZADOR HERVAR TRONIC 1000W	50.000	50.000
166590	1	ESTABILIZADOR HERVAR TRONIC 1000W	50.000	50.000
166590	1	ESTABILIZADOR OUTPUT VOLTAGE 2000W	150.000	150.000
166590	1	ESTABILIZADOR VOLTACG 1000W	50.000	50.000
166590	1	ESTUFA DE DOS PUESTOS A GAS SUNIMAR COLOR NEGRO	45.000	45.000
166590	1	ESTUFA ELECTRICA HACEB	45.000	45.000
166590	1	ESTUFA GRANDE DE DOS PUSTOS COLOR VERDE	150.000	150.000
166590	1	ESTUFA MARCA ABBA	115.000	115.000
166590	1	GUIYOTINA	35.000	35.000
166590	1	PERFORADORA GRANDE COLOR NEGRO	45.000	45.000
166590	1	PLANTA DE SONIDO CHALLENGER MA 505	1.100.000	1.100.000
166590	4	REPISAS DE PARED COLOR NATURAL EN MADERA	45.000	180.000
166590	2	VENTILADORES	76.000	152.000
			<b>OTROS MUEBLES, ENSER. Y EQ. OFIC.</b>	<b>4.962.000</b>

### NOTA 10 ANEXO 3

Equipo de comunicación:

CODIGO CONTABLE	CANTIDAD	ARTICULO	vr/unitario	vr/total
-----------------	----------	----------	-------------	----------

167001	1	AMPLIFICADOR DE SONIDO POWEREDMIXER ASPM412	100.000	100.000
167001	2	COLUMNAS DE SONIDO	465.000	930.000
167001	1	JUEGO DE PARLANTES DE SONIDO MEGA COLOR BLANCO	25.000	25.000
167001	1	JUEGO DE PARLANTES DE SONIDO STARTEC COLOR NEGRO	25.000	25.000
167001	1	JUEGO DE PARLANTES GENIUS COLOR NEGRO	25.000	25.000
167001	7	JUEGOS DE PARALANTES COLOR NEGRO	25.000	175.000
167001	9	JUEGOS DE PARALANTES COLOR NEGRO	25.000	225.000
167001	1	MICROFONO SHURE COLOR PLATEADO-NEGRO	115.000	115.000
167001	11	MICROFONOS DE MULTIMEDIA	20.000	220.000
167001	1	MINICOMPONENTE LG COLOR PLATEADO 2 PARLANTES	250.000	250.000
167001	2	PARLANTES DE SONIDO COLOR NEGRO GRANDE TECH	150.000	300.000
167001	2	PARLANTES DE SONIDO COLOR NEGRO PEQUEÑOS	115.000	230.000
167001	1	PLANTA DE SONIDO KYK AT 2800	650.000	650.000
167001	1	PLANTA DE SONIDO XR 600E COLOR NEGRO	980.000	980.000
167001	1	PLANTA DE SONIDO YAMAKT	450.000	450.000
167001	1	UN MINICOMPONENTE LG MCD 112-AOU COLOR NEGRO CON 2 BAFLES	254.000	254.000
167001	1	VH COLOR NEGRO ZENITN	50.000	50.000
167701	1	CAMARAS	2.134.400	2.134.400
167001	1	MICRO KALLEY	419.700	419.700
167001		DVD		179.800
167701		COMPONENTE-COMPUTADOR		2.140.001
167001		DRIVE PARA CABINAS, MICROFONOS		7.748.800
167001		MICROFONO INALAMBRICO		986.000
167001	2	PROYECTOR EPSON POWERLITE	1.594.000	3.188.000
167001	2	TV 42" PLASMA SAMSUNG	1.099.000	2.198.000
167001	5	5 VIDEO PROYECTORES	1.392.000	6.960.000
167001	5	5 AMPLIFICADORES MEZCLADOR, BAFLES	1.520.000	7.600.000
167001	4	RADIOS MOTOROLA 355 MANOS LIBRES	195.750	783.000
167001	1	CENTRAL TELEFONICA PANASONIC	2.074.080	2.074.080
167001		6 BAFLES SILVERMAX Y 3 CAMARAS DIGITALES KODAK 530		1.705.200
167701		VIDEOPROYECTOR, IMPRESORA		9.098.944
167001		AMPLIFICADOR, MICROFONO, BAFLE SATELITAL		4.899.988
167001		6 BAFLEX 20 W COLOR NEGRO AMPLIFICADOR MEZCLADORA, MICROFONO SHURE		2.105.002
167001		VIDEO BEAM EPSON		1.150.000
167001		3 AMPLIFICADORES CHALLENGUER, UN AMPLIFICADOR MEZCLADOR CHALLENGUER		5.680.520
167001		UN MICROFONO		522.300

167001		UN TELEVISOR		719.000
167001		DVR PARA MANEJO DE CAMARAS		1.461.600
167001		MICROFONO INALAMBRICO		292.000
167001		2 VIDEO PROYECTORES EPSON		2.698.000
167001		2 TELEVISORES DE 40		2.299.800
167001		3 DVD SONY		213.300
167001		IMPRESORA SMSUNG		1.241.200
167001	1	TV 60 152 CM LED SHARP	2.999.000	2.999.000
167001	1	TV 48 121 SAMSUNG	2.799.000	2.799.000
167001	2	TV 60" 152,5 CM LEDS SONY	2.799.000	5.598.000
167001	3	CABINAS ACTIVAS 15" 1000W CON USB	1.566.000	4.698.000
167001	2	MICROFONOS DE MANO	170.520	341.040
167001	3	BASES PRODJ	145.000	435.000
167001	1	MEZCLADOR AMPLIFICADOR	13.490.800	13.490.800
167001	4	TELEVISORES DE 55" SAMSUNG	2.099.000	8.396.000
167701	1	PORTATILES	4.900.000	4.900.000
167001	0	TELEVISORES DE 55" , 138 CM 55MU6100Y 6 BARRA DESONIDO SAMSUNG HW K-355 150 W	14.688.000	14.688.000
167001	3	TV SAMSUNG UHD DE 58"	2.079.948	6.239.844
167001	1	TV SAMSUNG UHD DE 65"	3.989.943	3.989.943
167001	6	6 BASE KALL BRAZ FLEX 37 " A 70"	\$ 1.199.400,00	\$ 1.199.400,00
167001	6	6 TV SAMSUNG DE 70"	\$ 20.999.340,00	\$ 20.999.340,00
167001		CABLE HDMI ETHERNET PARA CONEXION TV	\$ 329.400,00	\$ 329.400,00
			<b>EQUIPO DE COMUNICACIÓN</b>	<b>166.605.402,60</b>

### Equipo de computación.

CODIGO CONTABLE	CANTIDAD	ARTICULO	vr/unitario	vr/total
167002	17	AUDIFONOS BALACA NEGROS ONIC DH 120	23.717	403.189
167002	1	BAFLE COLOR NEGRO MARCA GENIUS MODELO SW-Z1850	465.000	465.000
167002	1	BEAM EPSON	2.500.000	2.500.000
167002	1	BH GOLDSTAR	50.000	50.000

167002	1	CPU	1.100.000	1.100.000
167002	1	CPU S/N B 31030618769	950.000	950.000
167002	1	CPU 69477	700.000	700.000
167002	1	CPU ABEX AEIGS S/N B31030618877	850.000	850.000
167002	1	CPU B 31030618699	850.000	850.000
167002	1	CPU B 31030618725 COLOR NEGRO	850.000	850.000
167002	1	CPU B31030618785	850.000	850.000
167002	1	CPU BLANCA SPZ No 17	850.000	850.000
167002	1	CPU COLOR BLANACO No 18	850.000	850.000
167002	1	CPU COLOR BLANCO COMPAQ No 13	850.000	850.000
167002	1	CPU COLOR BLANCO COMPAQ No 4	850.000	850.000
167002	1	CPU COLOR BLANCO CPE 2519	700.000	700.000
167002	1	CPU COLOR BLANCO No 12 COMPAQ	850.000	850.000
167002	1	CPU COLOR BLANCO No 20	850.000	850.000
167002	1	CPU COLOR BLANCO No 21	850.000	850.000
167002	1	CPU COLOR NEGRA CPE 12678	700.000	700.000
167002	1	CPU COLOR NEGRO	850.000	850.000
167002	1	CPU COLOR NEGRO CPE 2517	700.000	700.000
167002	1	CPU COLOR NEGRO CPE 2518	700.000	700.000
167002	1	CPU COLOR NEGRO CPE 2520	700.000	700.000
167002	1	CPU COLOR NEGRO S/N 31030618897	850.000	850.000
167002	1	CPU COLOR NEGRO S/N B 31030618715	850.000	850.000
167002	1	CPU COLOR NEGRO S/N B 31030618733	850.000	850.000
167002	1	CPU COLOR NEGRO S/N B31030618674	850.000	850.000
167002	1	CPU COMPAQ 2528	500.000	500.000
167002	1	CPU COMPAQ BLANCO CON AZUL No 19	850.000	850.000
167002	1	CPU COMPAQ BLANCO No 8	850.000	850.000
167002	1	CPU COMPAQ CRB 69457	500.000	500.000
167002	1	CPU COMPAQ DESKPRO BLANCA	850.000	850.000
167002	1	CPU COMPAQ No 5	850.000	850.000
167002	1	CPU COMPAQ No 7 COLOR BLANCO	850.000	850.000
167002	1	CPU COMPAQ No 9 BLANCO	850.000	850.000
167002	1	CPU COMPAQ S/N 0933CNL3A111	850.000	850.000
167002	1	CPU CPE 12701 COLOR NEGRO	500.000	500.000
167002	1	CPU CPE 2522	700.000	700.000
167002	1	CPU CPE 2524	700.000	700.000
167002	1	CPU CRB 05 - 51189	700.000	700.000
167002	1	CPU DELL CRB 03-43890	700.000	700.000
167002	1	CPU DELUX COLOR NEGRO	900.000	900.000
167002	1	CPU DELUX COLOR NEGRO	900.000	900.000
167002	1	CPU DELUX COLOR NEGRO 0071	900.000	900.000
167002	1	CPU DELUX CPE 2009 2544	700.000	700.000
167002	1	CPU DELUX NEGRA- GRIS	900.000	900.000
167002	1	CPU HP 2530 CPE 2009	700.000	700.000
167002	1	CPU HP 43010 CRB 03	700.000	700.000
167002	1	CPU HP COMPAQ COLOR NEGRO CPE 2543	700.000	700.000
167002	1	CPU HP CPE 2512	700.000	700.000
167002	1	CPU HP CPE 2521	700.000	700.000
167002	1	CPU HP S/N MX163505MN	700.000	700.000
167002	1	CPU HP S/N MXJ 63505DR	700.000	700.000
167002	1	CPU HP S/N MXJ63505LS	700.000	700.000
167002	1	CPU INTEL	850.000	850.000
167002	1	CPU INTEL CPE 2009	700.000	700.000
167002	1	CPU LAKER	700.000	700.000

167002	1	CPU LG 2545	700.000	700.000
167002	1	CPU LG BLANCA No 22	850.000	850.000
167002	1	CPU MARCA ABEX S/N B31030618678	800.000	800.000
167002	1	CPU MARCA ABEX S/N B31030618970	800.000	800.000
167002	1	CPU MARCA ABEX S/N B31030618983	800.000	800.000
167002	1	CPU MARCA GENIUS S/N B31030618982	800.000	800.000
167002	9	CPU MODEL AUKA 5000 LOTE 246	600.000	5.400.000
167002	1	CPU No 1	750.000	750.000
167002	1	CPU No 10 COMPAQ COLOR BLANCO	750.000	750.000
167002	1	CPU No 11 COMPAQ	750.000	750.000
167002	1	CPU No 14	750.000	750.000
167002	1	CPU No 16 COLOR BLANCO	750.000	750.000
167002	1	CPU No 2	750.000	750.000
167002	1	CPU No 3 COMPAQ COLOR BLANCO	750.000	750.000
167002	1	CPU PERSONAL COMPUTER 300GL	500.000	500.000
167002	1	CPU PHOENIX COLOR ROJO - NEGRO	750.000	750.000
167002	1	CPU PHOENIX COLOR ROJO - NEGRO	750.000	750.000
167002	1	CPU PHOENIX COLOR NEGRO-ROJO	500.000	500.000
167002	1	CPU PHOERK COLOR- ROJO	750.000	750.000
167002	1	CPU PHOERX COLOR NEGRO- ROJO	750.000	750.000
167002	1	CPU S/N 31030615838	750.000	750.000
167002	1	CPU S/N B31030618694	750.000	750.000
167002	1	CPU S/N B31030618753	750.000	750.000
167002	1	CPU S/N B31030618804	750.000	750.000
167002	1	CPU S/N B31030618967	750.000	750.000
167002	1	MONITOR BGCSBA037067 COLOR NEGRO	112.000	112.000
167002	1	MONITOR COLOR NEGRO S/N M9C5BA037072	112.000	112.000
167002	1	MONITOR S/N M9C5BA037121	112.000	112.000
167002	1	MONITOR ABER COLOR NEGRO S/N M9C5BA037238	112.000	112.000
167002	1	MONITOR ABEX S/N M9CSBA037473	112.000	112.000
167002	1	MONITOR ACER MODELO AR 1716	112.000	112.000
167002	1	MONITOR ADC BLANCO S/N 54CS13A760494	112.000	112.000
167002	1	MONITOR ADC MODEL N° AV POWER 240V-50160H215A	78.000	78.000
167002	1	MONITOR ADC SPECTRUM AVNo 18	112.000	112.000
167002	1	MONITOR AOPEN MODELO F 75 VS	112.000	112.000
167002	1	MONITOR BLANCO DEFENDER	112.000	112.000
167002	1	MONITOR BLANCO No 6	112.000	112.000
167002	1	MONITOR CLARE DEFENDER SERIE No 4CS13A759952	112.000	112.000
167002	1	MONITOR COLOR BLANCO COMLPAQ No 3	112.000	112.000
167002	1	MONITOR COLOR BLANCO IBM43606CRB-03	78.000	78.000
167002	1	MONITOR COLOR BLANCO SAMSUNG AQ15MXSTA12230A	112.000	112.000
167002	1	MONITOR COLOR BLANCO SPECTRUM S/N AB5591013682	112.000	112.000
167002	1	MONITOR COLOR BLANCO SPECTRUM S/N P4059AA60601	112.000	112.000



167002	1	MONITOR COLOR NEGRO S/ M9C5BA037204	78.000	78.000
167002	1	MONITOR COLOR NEGRO S/N M965BA037012	78.000	78.000
167002	1	MONITOR COLOR NEGRO S/N M9C5BA037141	112.000	112.000
167002	1	MONITOR COLOR NEGRO S/N M9C5BA037427	112.000	112.000
167002	1	MONITOR COLOR NEGRO S/N M9C5BA037451	112.000	112.000
167002	1	MONITOR COLOR NEGRO S/N M9C5CA058335	112.000	112.000
167002	1	MONITOR COLOR NEGRO S/N M9C5CA058357	112.000	112.000
167002	1	MONITOR COLOR NEGRO S/N M9CSCA058501	112.000	112.000
167002	1	MONITOR COLOR NEGRO S/N MGC5BA037210	112.000	112.000
167002	1	MONITOR COLOR S/N M9C5BA037501	112.000	112.000
167002	1	MONITOR COMPAQ 42607	78.000	78.000
167002	1	MONITOR COMPAQ 43008	78.000	78.000
167002	1	MONITOR COMPAQ BLANCO No 9	65.000	65.000
167002	1	MONITOR COMPAQ COLOR NEGRO S/N 50805277A736	78.000	78.000
167002	1	MONITOR COMPAQ S/N 932BB50LT987	65.000	65.000
167002	1	MONITOR DAEWOO S/N LM 62A400472	78.000	78.000
167002	1	MONITOR DAEWOO S/N LMW62A400006	78.000	78.000
167002	1	MONITOR DAEWOO S/N LMW62A400263	78.000	78.000
167002	1	MONITOR DELL COLOR NEGRO CN-0WH318-72872-69K-04BI	78.000	78.000
167002	1	MONITOR DELL S/N 095WUP-46633257-80CN	78.000	78.000
167002	1	MONITOR GLAVE DEFENDER BLANCO No 5	112.000	112.000
167002	1	MONITOR HACER AL 1703	98.000	98.000
167002	1	MONITOR HACER ETL 3409004511003A6TQ10	78.000	78.000
167002	1	MONITOR HACER MODEL AL1717ABM	78.000	78.000
167002	1	MONITOR HACER MODELO AL 1716F	98.000	98.000
167002	1	MONITOR HACER S/N ETL 3409004506009BEPQ10	78.000	78.000
167002	1	MONITOR HACER S/N ETL 770C01861903CA44000	78.000	78.000
167002	1	MONITOR HACER S/N ETL 770C01861906FC64000	78.000	78.000
167002	1	MONITOR HP 43010 COLOR BLANCO	78.000	78.000
167002	1	MONITOR HP S/N CNK5200C37 COLOR NEGRO	112.000	112.000
167002	1	MONITOR LG FLATRON W19345 COLOR NEGRO	112.000	112.000
167002	1	MONITOR LG S/N 8064XKN6W669	125.000	125.000
167002	1	MONITOR LG S/N 8064XXQ6T634	112.000	112.000
167002	1	MONITOR LUCONS DAEWOO S/N LMW 630200	78.000	78.000
167002	1	MONITOR MODEL N°KD 14506	78.000	78.000

167002	1	MONITOR NDC BLANCO S/N 54CS11A717509	65.000	65.000
167002	1	MONITOR No 14 S/N 932BB50LV753	125.000	125.000
167002	1	MONITOR NOC N° 4V	78.000	78.000
167002	1	MONITOR NOC S/N 153861A034448	78.000	78.000
167002	1	MONITOR NOC S/N B1C7BA131800	78.000	78.000
167002	1	MONITOR NOC S/N R1C7BA130580	78.000	78.000
167002	1	MONITOR NOC S/N R1C7BA130594	78.000	78.000
167002	1	MONITOR NOC S/N R1C7BA130607	78.000	78.000
167002	1	MONITOR NOC S/N R1C7BA131534	78.000	78.000
167002	1	MONITOR S/N 932BB50LT978	95.000	95.000
167002	1	MONITOR S/N 932BB50LT990	95.000	95.000
167002	1	MONITOR S/N 932BB50LU022	95.000	95.000
167002	1	MONITOR S/N 932BB50LV670	78.000	78.000
167002	1	MONITOR S/N 932BB50LW257	95.000	95.000
167002	1	MONITOR S/N 932BB50LW434	95.000	95.000
167002	1	MONITOR S/N 932BB50LW641	95.000	95.000
167002	1	MONITOR S/N M9C5BA036990	95.000	95.000
167002	1	MONITOR S/N M9C5BA037403	95.000	95.000
167002	1	MONITOR S/N M9C5BA037484 COLOR NEGRO	95.000	95.000
167002	1	MONITOR S/N MGCSBA037182	95.000	95.000
167002	1	MONITOR S/N R1C7BA130589	78.000	78.000
167002	1	MONITOR SAMSUNG S/N DP14 HVAK706125A	78.000	78.000
167002	1	MONITOR SAMSUNGSILC MASTER 55 S/N 248	95.000	95.000
167002	1	MONITOR VIEWSONIC S/N QFK071424941	125.000	125.000
167002	9	MONITORES SAMSUNG	78.000	702.000
167002	1	MOUSE 0704007006	8.000	8.000
167002	1	MOUSE ABEX	12.000	12.000
167002	1	MOUSE ABEX	12.000	12.000
167002	1	MOUSE COLOR NEGRO	12.000	12.000
167002	1	MOUSE COLOR NEGRO MARACA GENIUS	8.000	8.000
167002	1	MOUSE GENIUS COLOR NEGRO	12.000	12.000
167002	1	MOUSE GENIUS S/N 152036500977 COLOR NEGRO	12.000	12.000
167002	1	MOUSE GENIUS S/N 15203650994	12.000	12.000
167002	1	MOUSE M8407040075	8.000	8.000
167002	1	MOUSE S/N 070400701	8.000	8.000
167002	1	MOUSE S/N 070400715	8.000	8.000
167002	1	MOUSE S/N 070400716	8.000	8.000
167002	1	MOUSE S/N 070400720	8.000	8.000
167002	1	MOUSE S/N 070400728	8.000	8.000
167002	1	MOUSE S/N 070400736	8.000	8.000
167002	1	MOUSE S/N 070403596	8.000	8.000
167002	1	PARLANTE CHANGELLER	22.000	22.000
167002	1	PARLANTE DE SONIDO DELUX COLOR NEGRO	25.000	25.000
167002	1	PARLANTE DE SONIDO PHOERX COLOR PLATEADO	25.000	25.000
167002	1	PARLANTE DE SONIDO PHOERX COLOR PLATEADO	25.000	25.000
167002	1	PARLANTE DELUX COLOR NEGRO	25.000	25.000

167002	2	PARLANTES DE COMPUTADOR DELUX COLOR PLATEADO	25.000	50.000
167002	4	PARLANTES DE SONIDO	112.000	448.000
167002	3	PARLANTES DE SONIDO COLOR GRIS	112.000	336.000
167002	1	RAC BLANCO	2.000.000	2.000.000
167002	1	RAC COLOR BLANCO	1.800.000	1.800.000
167002	1	RAC COLOR NEGRO	2.000.000	2.000.000
167002	1	RAUTER	3.200.000	3.200.000
167002	1	TECLADO - MOUSE COLOR BLANCO KIM S/N 3020	10.000	10.000
167002	1	TECLADO - MOUSE COMPAQ B13AA0N39HVAW9	10.000	10.000
167002	1	TECLADO - MOUSE GENIUS 17	10.000	10.000
167002	1	TECLADO - MOUSE GENIUS COLOR NEGRO S/N ZCE97B802580	10.000	10.000
167002	1	TECLADO - MOUSE GENIUS S/N ZM3915402111	10.000	10.000
167002	1	TECLADO - MOUSE MAXPAC 240820070706228	10.000	10.000
167002	1	TECLADO - MOUSE MODEL SK 2880	10.000	10.000
167002	1	TECLADO - MOUSE S/N B13AA0T39130M1	10.000	10.000
167002	1	TECLADO - MOUSE XE640100381	10.000	10.000
167002	1	TECLADO ABEX MODELO WK-K309M	10.000	10.000
167002	1	TECLADO ABEX MODELO WK-K309M	10.000	10.000
167002	1	TECLADO ABEX S/N 31030618698	10.000	10.000
167002	1	TECLADO AXPAC 240820070706222	10.000	10.000
167002	1	TECLADO BLANCO S/N 240820070715559	10.000	10.000
167002	1	TECLADO COLOR BLANCO 99PS3810550N213981500000	10.000	10.000
167002	1	TECLADO COLOR BLANCO GENIUS - MOUSE ZM730202129	10.000	10.000
167002	1	TECLADO COLOR BLANCO Y UN MOUSE S/N LS033397056	10.000	10.000
167002	1	TECLADO COLOR GRIS MAXPAC -- N°2408200-70715555	10.000	10.000
167002	1	TECLADO COLOR NEGRO	10.000	10.000
167002	1	TECLADO COLOR NEGRO- MOUSE S/N ZCE955000377	10.000	10.000
167002	1	TECLADO COLOR NEGRO S/N ZM9307047249	10.000	10.000
167002	1	TECLADO COLOR NEGRO S/N ZM9307047251	12.000	12.000
167002	1	TECLADO COLOR NEGRO Y UN MOUSE S/N ZCE97B802576	12.000	12.000
167002	1	TECLADO COLOR NEGRO Y UN MOUSE S/N ZCE955000373	12.000	12.000
167002	1	TECLADO COLOR NEGRO Y UN MOUSE S/N ZCE955000376	12.000	12.000
167002	1	TECLADO COLOR NEGRO Y UN MOUSE S/N ZCE97B600356	12.000	12.000
167002	1	TECLADO COLOR NEGRO Y UN MOUSE S/N ZCE97B800384	12.000	12.000
167002	1	TECLADO COMOPAQ S/N B13AA0N39HVAKG	12.000	12.000

167002	1	TECLADO COMPAQ 3882B014	10.000	10.000
167002	1	TECLADO COMPAQ 42607CRB 03	10.000	10.000
167002	1	TECLADO COMPAQ S/N B13AA0N39HV721	10.000	10.000
167002	1	TECLADO COMPAQ S/N B13AA0T3913C14	10.000	10.000
167002	1	TECLADO COMPAQ Y MOUSE GENIUS S/N 153478302942	12.000	12.000
167002	1	TECLADO DELL MOUSE CN07N242	10.000	10.000
167002	1	TECLADO DELUX MODELO ALK9872	10.000	10.000
167002	1	TECLADO DELUX MODELO DLX 9872- MOUSE	10.000	10.000
167002	1	TECLADO DELUX Y UN MOUSE GENIUS COLOR NEGRO	10.000	10.000
167002	1	TECLADO GENIUS COLOR NEGRO K 639	10.000	10.000
167002	1	TECLADO GENIUS COLOR NEGRO S/N ZMGS07039486	10.000	10.000
167002	1	TECLADO GENIUS K 639 COLOR NEGRO	10.000	10.000
167002	1	TECLADO GENIUS KG 39	10.000	10.000
167002	1	TECLADO GENIUS S/N -2M8A02021427 1 MOUSE GENIUS	10.000	10.000
167002	1	TECLADO GENIUS Y UN MOUSE S/N XE6901012758	10.000	10.000
167002	1	TECLADO HACER - MOUSE CRB 03 43890	10.000	10.000
167002	1	TECLADO HP 2142104105B	10.000	10.000
167002	1	TECLADO HP 59013F0406	10.000	10.000
167002	1	TECLADO LOGITECH M/NY US76A- MOUSE	10.000	10.000
167002	1	TECLADO MAXPAC -MOUSE 240820070706030	10.000	10.000
167002	1	TECLADO MAXPAC -MOUSE 240820070706227	10.000	10.000
167002	1	TECLADO -MOUSE 240820070706025	10.000	10.000
167002	1	TECLADO- MOUSE COLOR NEGRO S/N ZCE 955000371	10.000	10.000
167002	1	TECLADO- MOUSE COLOR NEGRO S/N ZCE 97B802578	10.000	10.000
167002	1	TECLADO -MOUSE COLOR NEGRO S/N ZCE955000380	10.000	10.000
167002	1	TECLADO -MOUSE COMPAQ MODEL N° KB-9965	10.000	10.000
167002	1	TECLADO- MOUSE GENIUS S/N ZM3CO7500650	10.000	10.000
167002	1	TECLADO -MOUSE HP MODEL SK 2880	10.000	10.000
167002	1	TECLADO -MOUSE MAXPAC 24082007070-6223	10.000	10.000
167002	1	TECLADO MOUSE MAXPAC 240820070706226	10.000	10.000
167002	1	TECLADO -MOUSE MAXPAC 240820070715554	10.000	10.000
167002	1	TECLADO -MOUSE MAXPAC 240820070715556	10.000	10.000
167002	1	TECLADO -MOUSE MODEL SK 2880 COLOR NEGRO	10.000	10.000
167002	1	TECLADO P21U070500314	10.000	10.000
167002	1	TECLADO S/N 070502346 SURE	10.000	10.000

167002	1	TECLADO S/N B13AA0N39HV7LA	10.000	10.000
167002	1	TECLADO S/N B13AA0T3913CCN	10.000	10.000
167002	1	TECLADO S/N B13AA0T3913CEC	10.000	10.000
167002	1	TECLADO S/N P124P070500316	10.000	10.000
167002	1	TECLADO S/N P12UP070500317	10.000	10.000
167002	1	TECLADO S/N P12UP070500177	10.000	10.000
167002	1	TECLADO S/N P21U070500312	10.000	10.000
167002	1	TECLADO S/N P21UP070502344	10.000	10.000
167002	1	TECLADO S/N STARTEC	10.000	10.000
167002	1	TECLADO S/N ZCE955000375 COLOR NEGRO - MOUSE	12.000	12.000
167002	1	TECLADO S/N ZCE97B800388COLOR NEGRO - MOUSE	12.000	12.000
167002	1	TECLADO SMART	12.000	12.000
167002	1	TECLADO SURE 0214 070500317	12.000	12.000
167002	1	TECLADO SURE S/N P21U0705441	12.000	12.000
167002	1	TECLADO Y MOUSE COLOR NEGRO S/N ZCE955000372	12.000	12.000
167002	1	TECLADO Y MOUSE COLOR NEGRO X/N ZCE97B802579	12.000	12.000
167002	1	TECLADO Y MOUSE GENIUS S/N XE6901012750	12.000	12.000
167002	1	TECLADO Y MOUSE GENIUS S/N XEG901012756	12.000	12.000
167002	1	TECLADO Y MOUSE S/N B13AA0T3913CEV	12.000	12.000
167002	1	TECLADO Y UN MOUSE COLOR NEGRO S/N ZCE938000980	12.000	12.000
167002	1	TECLADO Y UN MOUSE S/N ZCE97D802575	12.000	12.000
167002	1	TECLADO Y UN MOUSE COLOR NEGRO S/N ZCE955000378	12.000	12.000
167002	1	TECLADO Y UN MOUSE COLOR NEGRO S/N ZCF955000379	12.000	12.000
167002	1	TECLADO ZMBA02021428 - MOUSE GENIUS	12.000	12.000
167002	1	TECLADO-MOUSE COMPAQ S/NB13AA0T3913CET	12.000	12.000
167002	7	TECLADOS COLOR NEGRO S/N WK-K309	12.000	84.000
167002		IMPRESORA		369.000
167002		COMPUTADOR		5.495.000
167002		IMPRESORA LASER		199.000
167002		COMPUTADORES		3.198.000
167002	9	COMP PC SMART PDKCD1901S	1.099.000	9.891.000
167002		POERTATIL PAVILON, 10 PORTATILES COMPAQ PRESARIO		10.189.000
167002	5	5 COMPUTADORES PARA AULAS TIC	850.000	4.250.000
167002	4	COMPUTADORES	1.390.000	5.560.000
167002	1	IMPRESORA	199.000	199.000
167002	1	UPS NVPOWER BACK	255.200	255.200
167002	1	IMPRESORA	510.400	510.400
167002		4 REGULADORES DE VOLTAJE, 4 COMPUTADORES	10.593.600	10.593.600
167002		PORTATIL, MICROFONO, CAMARAEQUIPO MINI, EQUIPO MINI KALEY	2.938.915	2.938.915
167002	1	IMPRESORA	999.000	999.000

167002	1	PORTATIL	1.099.000	1.099.000
167002	1	PORTATIL	1.099.000	1.099.000
167002	7	PORTATILES	799.000	5.593.000
167002		2 ESWTABILIZADORES Y 24 UNIDADES DE JAVAN	3.920.800	3.920.800
167002	1	IMPRESORA E TODO EN UNO HP DESKJET INK MULTIFUNCIONAL SCANNER IMPRESORA COPIA CONECCION WIFI Y USB RESOLUCION OPTIMIZADA	250.000	250.000
167002	1	PORTATIL	980.000	980.000
167002	1	COMPUTADOR TOSHIBA	1.200.000	1.200.000
167002	1	IMPRESORA LASER HP 1102	301.600	301.600
167002	2	IMPRESORA HP M 127 NF LASER MULTIFUNCIONAL	661.200	1.322.400
167002		3 EQUIPOS CORPORATIVOS , GUAYAS PARA PORTATILES		8.818.000
167002		UNA IMPRESORA SAMSUNG Y 2 EPSON		1.904.000
167002	1	COMPUTADOR	2.380.000	2.380.000
167002		3 IMPRESORAS EPSON L575 RECARGA CONTINUA - OFICIO; 1 IMPRESORA SAMSUNG MULTIFUNCIONAL; 1 ESCANER HP SCANJET DUPLEX; 4 PORTATIL HP 14 Y 1 PORTATIL ASUS X555BP	11.897.000	11.897.000
167002	10	ASUS X54A UA INTEL CORE I3 7100U 4 GB DDR4 1 TERA PANT 15,6	1.340.000	13.400.000
167002	1	IMPRESORA MULTIFUNCIONAL EPSON L575 RECARGA CONTINUA	1.117.000	1.117.000
167002	1	IMPRESORA MULTIFUNCIONAL EPSON L575 RECARGA CONTINUA	3.819.900	3.819.900
167002	1	IMPRESORA MULTIFUNCIONAL EPSON L5190WIFI	1.520.000	1.520.000


167002	6	PORTATILES ASUS X55SBA - AMD EA 4 GB 1 TERA PANTALLA 15,6" INCLUYE MOUSE COLOR NEGRO	1.600.000	9.600.000
167002	5	5 LENOVO 3 14IIL05 INTEL CORE I3 1005G1 4GB DDR4 1	1.890.000	\$ 9.450.000,00
167002	2	2 SCANNER EPSON DS-530	2.150.000	\$ 4.300.000,00
167002	2	2 IMPRESORA EPSON L5190 MULTIFUNCIONAL SCANEAE IM	1.750.000	\$ 3.500.000,01
167002	40	40 COMPUTADORES PORTATILES CON PANTALLA 14" 4 GB	833.589.71	\$ 33.343.588,40
			<b>EQUIPO DE COMPUTACION</b>	<b>263.389.592</b>

# INSTITUCION EDUCATIVA LA DESPENSA SOACHA CUNDINAMARCA

## CERTIFICACION

Los suscritos Representante Legal **Lic. MARIA DOLLY PARDO CASTILLO** y Contador Institucional **ABELARDO VARGAS AMAYA**, de la **Institución Educativa La Despensa De Soacha** certifica que según Circular Externa No. 041 de fecha Junio 19 de 2001, los saldos reflejados en los Estados Financieros con corte a **31 de marzo del año 2023**, fueron tomados fielmente de los libros de contabilidad y registrados conforme a las Normas de Contabilidad Publica.

Dada en Soacha a los diez (10) días del mes de abril del año 2023



**Lic. MARIA DOLLY PARDO CASTILLO**  
Rectora



**ABELARDO VARGAS AMAYA**  
Contador Público  
T. P. 75058-T





### INSTITUCIÓN EDUCATIVA DESPENSA

#### AUXILIAR DE BANCOS

111005 Cuenta Corriente		CUENTA CORRIENTE 110-057-11377-1 BANCO POPULAR			
FECHA	BENEFICIARIO	DEBE	HABER	SALDO	
1/01/2023	SALDO INICIAL	5.907.542,82	-	5.907.542,82	
30/01/2023	ABELARDO VARGAS AMAYA		1.420.504,22	4.487.038,60	
31/01/2023	INTERESES GENERADOS	5.422,23		<b>4.492.460,83</b>	
	TRANSFERENCIA MINISTERIO DE EDUCACION NACIONAL.				
24/02/2023	GRATUIDAD	114.745.429,00		119.237.889,83	
28/02/2023	ABELARDO VARGAS AMAYA		878.445,38	118.359.444,45	
28/02/2023	INTERESES GENERADOS	4.918,75		<b>118.364.363,20</b>	
13/03/2023	TRASLADO A LA CUENTA PAGADORA		25.000.000,00	93.364.363,20	
27/03/2023	ABELARDO VARGAS AMAYA		833.067,23	92.531.295,97	
30/03/2023	COLOMBIA CIPE S.A.S		3.454.338,00	89.076.957,97	
31/03/2023	INTERESES GENERADOS	19.048,99		<b>89.096.006,96</b>	

111006 Cuenta Ahorros		CUENTA AHORROS 220-057-12802-7 BANCO POPULAR			
FECHA	CONCEPTO	DEBE	HABER	SALDO	
1/01/2023	SALDO INICIAL	19.970.837,60	-	19.970.837,60	
11/01/2023	DIAN		39.000,00	19.931.837,60	
18/01/2023	CODENSA SA. ESP		808.491,00	19.123.346,60	
18/01/2023	URBASER SOACHA SA ESP		183.089,00	18.940.257,60	
20/01/2023	EMPRESA DE ACUEDUCTO Y ALCANTARILLADO DE BOGOTA		469.119,00	18.471.138,60	
20/01/2023	EMPRESA DE ACUEDUCTO Y ALCANTARILLADO DE BOGOTA		443.461,00	18.027.677,60	
31/01/2023	BANCO POPULAR		7.772,64	18.019.904,96	
31/01/2023	INGRESOS POR CERTIFICADOS	679.000,00		18.698.904,96	
31/01/2023	INTERESES GENERADOS	27.840,14		<b>18.726.745,10</b>	
14/02/2023	CODENSA SA. ESP		900.000,00	17.826.745,10	
14/02/2023	CODENSA SA. ESP		242.267,00	17.584.478,10	
14/02/2023	URBASER SOACHA SA ESP		187.283,00	17.397.195,10	
20/02/2023	EMPRESA DE ACUEDUCTO Y ALCANTARILLADO DE BOGOTA		512.831,00	16.884.364,10	
20/02/2023	EMPRESA DE ACUEDUCTO Y ALCANTARILLADO DE BOGOTA		323.341,00	16.561.023,10	
20/02/2023	EMPRESA DE ACUEDUCTO Y ALCANTARILLADO DE BOGOTA		163.458,00	16.397.565,10	
28/02/2023	INGRESOS POR CERTIFICADOS	1.254.000,00		17.651.565,10	
28/02/2023	INGRESOS POR DUPLICADO DE DIPLOMAS	52.000,00		17.703.565,10	
28/02/2023	INTERESES GENERADOS	23.144,60		17.726.709,70	
28/02/2023	BANCO POPULAR. 4X1000		9.316,72	<b>17.717.392,98</b>	
31/03/2023	INGRESOS POR CERTIFICADOS	2.124.000,00		19.841.392,98	
31/03/2023	INGRESOS POR DUPLICADO DE DIPLOMAS	52.000,00		19.893.392,98	
31/03/2023	INTERESES GENERADOS	26.576,51		19.919.969,49	
31/03/2023	INGRESOS POR ADULTOS	660.000,00		20.579.969,49	
31/03/2023	INGRESOS POR FOTOCOPIAS PAPALERIA	380.000,00		<b>20.959.969,49</b>	

111006 Cuenta Ahorros		CUENTA AHORROS 220-057-12958-7 BANCO POPULAR			
FECHA	CONCEPTO	DEBE	HABER	SALDO	

1/01/2023	SALDO INICIAL	986.594,91	0,00	986.594,91
11/01/2023	DIAN		668.000,00	318.594,91
11/01/2023	TESORERIA DE SOACHA		154.000,00	164.594,91
31/01/2023	INTERESES GENERADOS	4,06		<b>164.598,97</b>
28/02/2023	INTERESES GENERADOS	1,12		<b>164.600,09</b>
9/03/2023	DIAN		21.000,00	143.600,09
13/03/2023	TRASLADO A LA CUENTA PAGADORA	25.000.000,00		25.143.600,09
14/03/2023	CODENSA SA. ESP		3.633.529,00	21.510.071,09
14/03/2023	URBASER SOACHA SA ESP		514.151,00	20.995.920,09
22/03/2023	EMPRESA DE ACUEDUCTO Y ALCANTARILLADO DE BOGOTA		303.570,00	20.692.350,09
22/03/2023	EMPRESA DE ACUEDUCTO Y ALCANTARILLADO DE BOGOTA		287.300,00	20.405.050,09
31/03/2023	INTERESES GENERADOS	17.815,32		<b>20.422.865,41</b>