










Débroussailleuses / Mowers

ACROBAT 5.5 | 6.6 | 6.5 Telescopic | 7.6 Telescopic

		 (HP/KW)	 	 r.p.m.			LITRI	L/MIN.	KIT KOMPRESSOR	 (HP/KW)	 (r p m)
ACROBAT 5.5	4500	70-52	210	540	1550	240°	230	120	ok	65-48.5	3150
ACROBAT 6.6	5500	70-52	210	540	1650	240°	230	120	ok	65-48.5	3150
ACROBAT 6.5 Telescopic	5500	70-52	210	540	1650	240°	230	120	ok	65-48.5	3150
ACROBAT 7.6 Telescopic	6000	70-52	210	540	1750	240°	230	120	ok	65-48.5	3150




ACROBAT 6.5 Telescopic


De série / Standard	
Pour utilisation professionnelle avec cinématique à parallélogramme.	<i>For professional work with parallel arm.</i>
Rotation hydraulique de sécurité (balayage) 90°.	<i>Safety hydraulic rotation 90°.</i>
Pompe, moteur et boîte d'engrenage en fonte	<i>Cast iron pump, engine and gear box.</i>



Carter spécial pour les modèles avec bras télescopique
Pipes guard for telescopic models



Pompe et multiplicateur en fonte
Cast iron gearbox and pump



Dispositif de sécurité par rotation hydraulique (balayage)
Hydraulic rotation safety device

OPTIONS DISPONIBLES p. 76-82
MORE OPTIONS p. 76-82