


Fertidrill ASmaX

Dotée d'une trémie de très grande capacité à volume variable et cloisonnée, l'ASmaX rend la fertilisation au semis de céréales possible et garantissant une répartition semence et engrais uniforme jusqu'aux éléments semeurs grâce à deux canaux de distribution intégralement indépendants et séparés.

Equipée de série d'une turbine haute prestation, l'ASmaX s'associe aussi avec les herse rotatives ALPEGO de très grande largeur pour donner des combinés de semis jusqu'à 800 cm parfaits pour des débits de chantier exceptionnels.

Fertidrill ASmaX STANDARD avec herse rotative Alpego



Fertidrill ASmaX BITUBE avec herse rotative Alpego

Fertidrill ASmaX

Préparation, semis et fertilisation
en 1 seul passage

Largeurs de travail: 400, 450, 500, 600, 700, 800 cm


La trémie frontale ASmaX compartimentée permet l'apport simultané de l'engrais et de la semence. Les deux produits sont dosés et distribués indépendamment l'un de l'autre jusqu'à la mise en terre. Dessinée pour délivrer des prestations de premier ordre, l'ASmaX peut aussi être combiné avec les herse rotatives ALPEGO de très grande largeur jusqu'à 800 cm.

Les avantages du ASmaX :

- + Grande trémie cloisonnée à volume variable entièrement conçu en Inox
- + Polyvalence
- + Contrôle total de la semence
- + Isobus
- + Vidange et nettoyage rapide
- + Transport et distribution indépendante de 2 produits
- + Grandes prestations de distribution

Capacité de la trémie de 2300 litres
Ouverture intégrale de la trémie
Design profilé pour une meilleure visibilité

Chaines de tension



ISOBUS

La prise ISOBUS est l'unique point de connexion entre le tracteur et le semoir. La prise transmet les données et une tension de 12VDC.




CALIBRAGE FACILE DU DOSAGE

Un accès aux 2 doseurs dégagé couplé à un bouton de calibration placé à proximité facilitent le processus de réglage et réduit le nombre d'aller/retour à votre tracteur.



CONÇU POUR TOUTES LES GRAINES






Largeur d'ouverture : 2030x1020mm
Haute de chargement : 1385mm

TRÉMIE FRONTALE À VOLUME VARIABLE


Grâce à un cloisonnement variable simple et rapide à régler, vous pouvez faire varier le volume de vos compartiments en fonction des quantités hectare requises. Ce volume peut être utilisé en intégralité dans le cas de semis d'un seul type de graine, 1/2 - 1/2 ou 1/3 - 2/3 pour deux types de produits différents. Déterminez vos besoins, l'ASmaX s'adapte pour optimiser vos fréquences de rechargement.



Entièrement conçue en Inox, y compris doseur, roulements, visserie...


Phares de travail à leds

Passerelle ouvrable pour faciliter l'accès au doseurs et à la trémie



SUPPORT DE MASSE INTÉGRÉ

Pour un lestage proportionné et adapté aux capacités de votre tracteur pour une meilleure stabilité.



TASSE-AVANT INTÉGRÉ

Doté de 4 roues auto-directionnelles de 740mm de diamètre vous permettant de rappuyer la bande libre entre la voie des roues de votre tracteur il favorise le contact homogène graine/sol. Son intégration parfaite sous la trémie offre une très bonne compacité de l'ensemble.



ÉLÉMENT BITUBE

Incorporant un cyclone de dépression il est le point de jonction unique entre les 2 types de produit distribués. Il garantit une gestion entièrement indépendante, séparée et uniforme des 2 produits unique solution pour obtenir d'un mélange parfait.

