

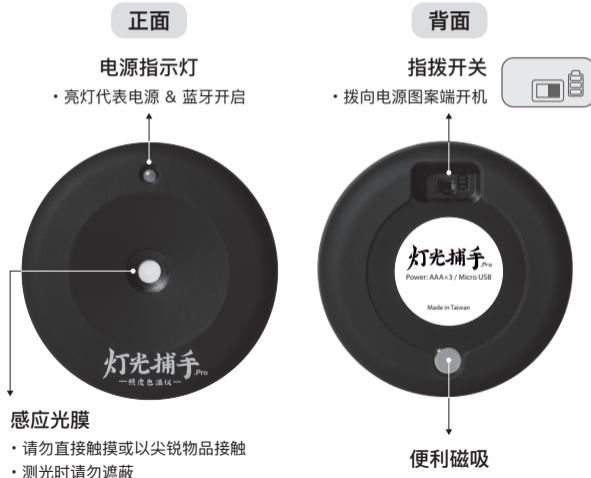
In. Licht pro

灯光捕手pro

使用指南

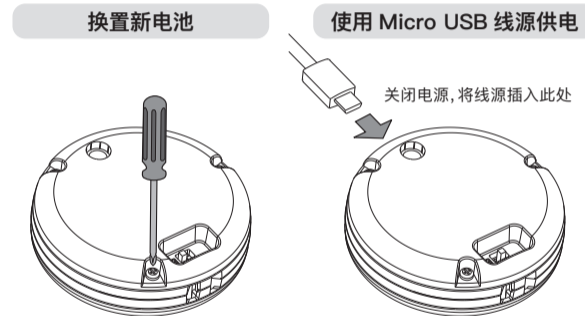


扫码下载App 一秒掌握光健康



关于供电

本装置已安装 AAA 电池 ×3。当电量不足时，您可以透过以下两种方式继续使用：



规格

In. Licht pro 灯光捕手 pro

测光标准	Class AA of JIS C 1609-1:2006
电源输入	AAA×3 / Micro USB
通讯协议	Bluetooth 5.0 and up
移动设备规格要求	iOS 12 and up, Android 5.0 and up
APP	In. Licht pro-Lighting Meter
功能	测光仪、传感器
量测范围	照明：1~30,000lx CCT：2,000~10,000K EML：1~45,000lx
精准度	±5%
尺寸	W×H×D: 2.8×2.8×0.95inch (72×72×24mm)
重量	1.4oz (40.8g)

启用方式一


微信小程序 一键执行



灯光捕手 pro

打开微信小程序, 搜寻「灯光捕手 pro」, 一键点击后全自动启用, 无须安装 App。

- 搜寻时请认明红底小灯泡图标, 才是官方正版小程序
- 点击启动后, 请同意使用蓝牙



3 秒蓝牙配对

打开手机蓝牙, 开启装置电源, 采用 Beacon 系统, 自动配对超便捷

启用方式二

App 4 步启用



1. 开启电源 (电池图案端为开启), 并开启手机蓝牙功能



In. Licht pro

3. 开启 App, 系统自动搜寻最靠近装置进行配对



2. 扫码下载, 安装

In. Licht pro-Lighting Meter App



4. App 端可将配对的装置命名 (预设为 In. Licht pro), 点击确定, 即开始检测光环境!

4 步轻松完成!

5 大重要光指标, 一手掌握



照度
lux



相对色温
CCT



等效黑视素照度
Equivalent Melanopic Lux, EML



视觉对比度
Visual Contrast



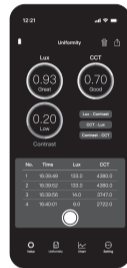
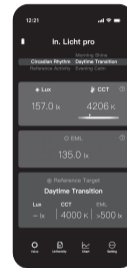
均匀度
Uniformity



对标国际 WELL 健康建筑标准™ 光环境参数

直觉化数据呈现 So Easy

- 内建国际认证与多种情境模式参数, 轻松对标
- 数据追踪和自动图表转换, 资料一键汇出, 高效管理



In. Licht pro-Lighting Meter

App 介面的详细说明, 可在: App> 设定 > 使用手册 中取得, 亦可从官网下载电子版「App 介面介绍」

请访问我们的官网 lightingrecipe.com