

TruckWin

Reparaturen

Stand: 5.2.21

Inhalt

1. Leistungsumfang	1
2. Überblick	1
3. Ablauf zur Erstellung einer Reparaturrechnung	2
4. Bestellwesen	10
5. Lagerhaltung	13
6. Reparaturauskunft	14
7. Verwaltungsunterstützung	16

1. Leistungsumfang

Abwicklung von Reparaturen an Fahrzeugaufbauten unter Verwendung von Vorgabezeiten für Standardreparaturen. Fahrzeuginformationssystem mit Anzeige aller Reparaturen, Schriftverkehr, technischen Daten, HU, UVV, usw. Materialbedarfsplanung, Bestellwesen, Wareneingang, Rechnungsprüfung, Mahnungen, Rechnungsarchiv, Zahlungseingang, Geldeingang, Inventur

2. Überblick

Das folgende Menü zeigt den Aufruf der TruckWin-Funktionen:

The screenshot displays the TruckWin menu interface, organized into six main columns:

- Fahrzeugdatenpflege:** Fahrzeugstamblatt, Aktionsstatus aktualisieren, Textbausteine (Mahntexte, Reparaturrechnungen, Konfigurator, Konfigurator holen), Schnittstellen (Übergabe Debitoren), Truckwin beenden.
- Stammdaten:** Kontakte Neuanlage, Kontakte bearbeiten, Mitarbeiter, Parameter, Zahlungsbedingungen, Kunden mit individuellen Stundensätzen, Teile, Teile mit Zugriff über Warengruppe, Warengruppen, Branchen, Materialzuschlag, Kontaktstati, Position, Auftragsarten, Arbeitswerte für Reparaturen.
- Reparaturen/Ersatzteileverkauf:** Reparaturabwicklung und Ersatzteileverkauf, Auftragsauskunft, Direktzugriff zum Auftrag über die Auftragsnummer, Zahlungseingang, Rechnungsarchiv (Zugriff mit Rechnungsnummer, Zugriff mit Firmenname), Rechnungsprüfung (Rechnungsprüfung, Zahlungsliste, Zahlungsausgang).
- Bestellwesen:** Bestellvorschläge manuell erstellen, Bestellvorschläge maschinell erstellen, Bestellvorschläge Reparaturen bearbeiten, Wareneingang erfassen, Lagerhaltung (Lagerauskunft, Ungeplante Lagerbewegungen), Inventur (Zählliste, Lagerliste, Permanante Inventur, Stichtagsinventur).
- Auswertungen:** Offene Posten, Umsatz, Deckungsbeitrag Reparaturen, Deckungsbeitrag Neubau, Geldeingang, Neubau (Konfiguration, Vorgangsauskunft, Direktzugriff zum Auftrag über die Auftragsnummer, Auftrag ohne Konfiguration anlegen, Bestellvorschläge maschinell erstellen, Bestellvorschläge manuell erstellen, Bestellvorschläge Neubau bearbeiten, Vorlagen für Aufbautypen, Preise/Arbeitszeiten).
- Verzweiger:** Menü Sonstiges.

TruckWinMenü für Geschäftsleitung

3. Ablauf zur Erstellung einer Reparurrechnung

Der erste Schritt besteht darin den Kunden bzw. falls für den Aufbau ein Stammsatz existiert den Aufbau zu identifizieren. Zur Identifikation des Aufbaus dient das Kennzeichen oder die Fahrgestellnummer oder die Fahrzeugstammnummer

Adressselektion

Auswahl Selektion nach Firma, Ort oder Ansprechpartner

Firma
Kennzeichen
Fahrgestellnummer
Fahrzeugstammnummer
Reparaturauftragsnummer

Selektionsbegriff eingeben

Wählen Sie die gewünschte Adresse aus

Abbrechen

Wenn für das Fahrzeug noch kein Fahrzeugstammbblatt existiert müssen Sie die Firma zum Anlagen des Auftrags benutzen. Klicken Sie bitte in das Feld Selektionsbegriff und geben Sie dort zum Beispiel "Irlbacher" ein. Öffnen Sie anschließend die darunter liegende Klappe. Sie können jetzt die Firma Irlbacher auswählen.

Firma/Name

Auswahl Selektion nach Firma, Ort oder Ansprechpartner

irlbacher

Selektionsbegriff eingeben

Baugeschäft Irlbacher, , München

Wählen Sie die gewünschte Adresse aus

Abbrechen

Das folgende Window zeigt den Auftrag. Hinterlegen Sie jetzt bitte das Kennzeichen und den Aufbau

Auftrag **Repa** Bearbeiter: Pfad für die Kalkulation

Reparatur-auftragsNr: 130154 M X 12345 Kennzeichen: **Kofferaufbau** Aufbau/Modelleihe Typ ID Fahrzeugstammblatt: **Kofferaufbau** Zahlungsbedingung: **Bei Zahlung innerhalb von 8 Tagen erhalten Sie 2 % Skonto. Zahlung** Kilometerstand: **90000**

Kunde: **Alfred Baum GmbH** gewünschter Liefertermin: **gewünschter Liefertermin** Auftragsart: **Ausführungsdatum** Garantie: OhneÜberschriften: Kreditkontrolle an/auss:

Rechnungsdatum: Kalkulation öffnen: Aktualisieren: Status setzen: Fahrzeugstammblatt: Fahrzeugstammblatt zuordnen: Kopieren:

RechnungNr.: 0 Kontonummer: 123456 KontaktID: 1364 Servicevertrag: Rabatt auf Arbeit: Rabatt auf Material:

Summe Bruttopreis Material: 0,00 Summe Bruttopreis Lohn: 0,00 inkl. MWST: Gesamtsumme: 0,00

Text: Lagerteile, Katalogteile 1, Katalogteile 2, Katalogteile 3, Katalogteile 4, Eigene Vorgabezeiten, Vorgabezeiten Vertragspartner, Freie Eingabe, Drucken, Notizen, Terminplanung, Diverses

Textbausteine konfigurator bearbeiten

Textbausteine

Achtung: Sie müssen den Text den Sie in Word haben möchten in die Zwischenablage kopieren. Am einfachsten geht das in dem Sie den Text markieren und anschließend die Tastenkombination Strg+C drücken und dann auf den Button "Angebot in Word erstellen" klicken. Bitte den Ansprechpartner im Register Drucken auswählen!

Angebot mit Word erstellen (nur Neubau)

Auftragsbestätigung mit Word erstellen (nur Neubau)

Werkstattauftrag mit Word erstellen (nur Neubau)

Und verzweigen Sie in das Fahrzeugstammblatt und hinterlegen Sie dort die wichtigsten Daten für das Fahrzeug.

Fahrzeugart: **LKW** Bitte immer Kilometerstand aktualisieren

Status: **Status** Ausführung: **Kofferaufbau** Kennzeichen: **M X 1234** Bearbeitung zulassen: 12392

Fahrzeughalter: **Baueschäft Ilbacher** KontoNr: **Tengstraße 13 814523 München** Pfad: C:\Fahrzeugstammbläter\Kofferaufbau 1003

Vorgangsnummer: Datum der Erstellung: 19.12.2012

Schrittverkehr und Kalkulation: Kontaktdrorder öffnen:

Fax: eMail:

Reparaturauftrag auswählen: Ausgewählten Reparaturauftrag öffnen:

LKW	Aufbau	Hebebühne	Kühlung
Hersteller	Aufbauart	Hersteller	Hersteller
Typ	Aufbauer	Typ	Typ
FahrgestellNr	Externe Aufbau-Nr.	Seriennummer	Seriennummer
Typenschlüssel	Interne Aufbau Nr.	Hydraulik/Aggregat	Kühlmittel
Stamnummer (CH)	Lackierung/Aufbau	Plattformhöhe	Füllmenge
KundenfahrzeugNr	Plane	Hubzylinder	Keilriemen
KundenreferenzNr	Bordwandhöhe	Kippzylinder	Wartung
Gesamtgewicht	Sonstiges	Spannung	Dichtheitsprüfung
Erstzulassung	Sonstiges	Öltyp	Temperaturschr. Prüf.
Eigengewicht	Erstzulassung	Letzte UVV	desinfektions Prüf.
Nutzlast	Rabatt Arbeit	letzter Service	letzter Service
Letzte Prüfung	Rabatt Material	Erstzulassung	Erstzulassung
Farbcode	Kran	Rabatt Arbeit	Rabatt Arbeit
Bereifung	Hersteller	Rabatt Material	Rabatt Material
Motorotyp	Letzter Service	Servicevertrag	Servicevertrag
Radiocode	Modell		
Kilometerstand	Seriennummer/Kran		
Kältemittel	Letzte UVV		
Letzte Abgas	Pumpe		
Letzte Tacho	Öltyp		
Letzte LSWA	Elektroaggregat		
	Baujahr		
	Erstzulassung		
Rabatt Arbeit	Rabatt Arbeit		
Rabatt Material	Rabatt Material		
Servicevertrag			

Notizen:

Schließen Sie anschließend das Fahrzeugstammblatt in dem Sie auf das x rechts oben klicken. Sie sind jetzt zurück im Auftrag. Wählen Sie bitte einen Bearbeiter und eine Auftragsart aus.

Auftrag Reparatur Bearbeiter: Hanns Sedlmayr Pfad für die Kalkulation

Reparatur-auftragsNr: 130154 M X 12344 Kennzeichen: Kofferaufbau ID Fahrzeugstamblatt: 8133 KontaktID: 200373

Summe Bruttopreis Material: 0,00 Servicevertrag Rechnungdatum:
 Summe Bruttopreis Lohn: 0,00 inkl. MWST Öffnen Kalkulation: 0 RechnungNr.: 18123
 Gesamtsomme: 0,00 Status setzen: Rabatt auf Arbeit:
 Rabatt auf Material:

Kunde: Baugeschäft Irbacher WerkstattNr: Ausführungsdatum: Zahlungsbedingung Reparaturen: 30 Tage netto ohne Abzüge
 gewünschter Liefertermin: Auftragsart: Garantie OhneÜberschriften
 Kreditkontrolle an/aus: Kostenkontrolle: Mitarbeiterplanung: Holen Arbeitszeit:

Fahrzeugstamblatt Fahrzeugstamblatt zuordnen Kopieren

Text Lagerteile Katalogteile 1 Katalogteile 2 Katalogteile 3 Eigene Vorgabezeiten Vorgabezeiten Vertragspartner Freie Eingabe Drucken Notizen Terminplanung Diverses

Textbausteine konfigurator bearbeiten

Textbausteine

Achtung: Sie müssen den Text den Sie in Word haben möchten in die Zwischenablage kopieren. Am einfachsten geht das in dem Sie den Text markieren und anschließend die Tastenkombination Strg+C drücken und dann auf den Button "Angebot in Word erstellen" klicken. Bitte den Ansprechpartner im Register Drucken auswählen!

Angebot mit Word erstellen (nur Neubau)
 Auftragsbestätigung mit Word erstellen (nur Neubau)
 Werkstattauftrag mit Word erstellen (nur Neubau)

Wählen Sie einen Textbaustein und ergänzen Sie den Text.
 Klicken Sie auf das Register Lagerteile und öffnen Sie Spalte Bestellnummer und wählen Sie ein Teil aus.

Auftrag Reparatur Bearbeiter: Pfad für die Kalkulation

Reparatur-auftragsNr: 130154 M X 12345 Kennzeichen: Kofferaufbau ID Fahrzeugstamblatt: 8133 KontaktID: 200373

Summe Bruttopreis Material: 0,00 Servicevertrag Rechnungdatum:
 Summe Bruttopreis Lohn: 0,00 inkl. MWST Öffnen Kalkulation: 0 RechnungNr.: 123456 1364
 Gesamtsomme: 0,00 Status setzen: Rabatt auf Arbeit:
 Rabatt auf Material:

Kunde: Alfrid Baum GmbH WerkstattNr: Ausführungsdatum: Zahlungsbedingung: Bei Zahlung innerhalb von 8 Tagen erhalten Sie 2 % Skonto. Zahlung:
 gewünschter Liefertermin: Auftragsart: Garantie OhneÜberschriften
 Kreditkontrolle an/aus: Kostenkontrolle: Mitarbeiterplanung: Holen Arbeitszeit:

Fahrzeugstamblatt Fahrzeugstamblatt zuordnen Kopieren

Text Lagerteile Katalogteile 1 Katalogteile 2 Katalogteile 3 Katalogteile 4 Eigene Vorgabezeiten Vorgabezeiten Vertragspartner Freie Eingabe Drucken Notizen Terminplanung Diverses

Pos.Nr	Teilenummer	Warengruppe	Menge	Arbeitszeit ohne Rabatt	Bruttopreis	Rabatt	Zuschlag	Bruttopreis	nicht Dru./ nur Kosten	Teilestamm Öffnen Bilder
000 540 8838	VERB.LEITUNG	91100	0	0					<input type="checkbox"/>	<input type="button" value="BB"/> <input type="button" value="BB"/>
000 545 5414	Schalter	91100								
000 820 0677	Lampentraeger	91100								
00005714	HAKEN	91000								
00005716	BOLZEN	91000								
000143000000	HD-Tank 145 l	91200								
00094.010.005	SPLINT 5*125	91000								
0093010.009	SPLINT	91000								
002 540 2481	TS Steckdose	91100								
002991715	RELAIS	91100								
005 540 4081	TS Stecker	91100								
012272180	Verbinder	91100								
013 545 6126	Steckhülsegehäuse	91100								
013 545 6226	Steckhülsegehäuse	91100								
013 545 6326	STECKHUELSE	91000								
013 545 6426	Steckhülsegehäuse	91100								

Summe Bruttopreis: 0,00

Datensatz: 1 von 1 Kein Filter Suchen

Bitte jetzt auch die Menge eingeben.
 Wenn Sie mit der Bezeichnung des Artikels suchen möchten gehen Sie wie folgt vor:
 Tragen Sie in der Textzeile den Suchbegriff z.B. Stahlrohr ein. Achtung Sie müssen den Suchbegriff Am Beginn und am Ende mit einem * markieren. Damit sagen Sie dem Rechner, dass der Suchbegriff überall im Text stehen kann. Achtung der Suchbegriff muss linksbündig stehen.
 Klicken Sie jetzt auf den Rand siehe schwarzer Pfeil und öffnen Sie anschließend die Klappe mit der Textzeile.

Auftrag Reparatur Bearbeiter: Pfad für die Kalkulation

Reparatur-auftragsNr: Kennzeichen 130154 M X 12345 Kofferaufbau Kilometerstand 90000

Kunde: Alfred Baum GmbH gewünschter Liefertermin

Zahlungsbedingung: Bei Zahlung innerhalb von 8 Tagen erhalten Sie 2 % Skonto. Zahlung

Rechnungsdatum: 0

RechnungNr: 0

Kontonummer: 123456

KontaktID: 1364

Servicevertrag:

Rabatt auf Arbeit:

Rabatt auf Material:

Summe Bruttopreis Material: 0,00

Summe Bruttopreis Lohn: 0,00 inkl. MWST

Gesamtsumme: 0,00

0,00

Warengruppe: Menge: Arbeitszeit ohne Rabatt: Bruttopreis: Rabatt: Zuschlag: Bruttopreis: nicht Dru./ nur Kosten: Teilstamm Öffnen Bilder:

Pos.Nr	Teilenummer	Bezeichnung	LieferantenBestellnum	Einheit	Nett	Menge	Arbeitszeit ohne Rabatt	Bruttopreis	Rabatt	Zuschlag	Bruttopreis	nicht Dru./ nur Kosten	Teilstamm Öffnen Bilder
0		ROHR				0	0						
*	0	ADAPTER OBEN (AL-SPANNROHR 27)	60656000	Stück	3,74								
		ADAPTER OBEN (AL-SPANNROHR 34)	606564000	Stück	4,31								
		ALU-QUADRATROHR	91/25*25*2	m	3,21								
		ALU-RECHTECKROHR	91/50*30*3	m	7,51								
		ALU-RECHTECKROHR	91/120*60*4	Stück	18,01								
		EDELSTAHL-QUADRATROHR	92/80*80*5	Stück	47,61								
		EDELSTAHL-QUADRATROHR	92/100*100*3	Stück	28,51								
		ENSTECKHUELSE F. 12MM ROHR	183433000	Stück	0,11								
		ENSTECKHUELSE F. 8MM ROHR	183431000	Stück	0,01								
		Gewinderohr	90/42,4*3,25	m	3,11								
		GEWINDEROHR	90/60,3*3,65	Stück	5,61								
		HALTEROHR F. KOTFLÜGEL	230003,10	Stück	11,11								
		Halterohr f. Kunststoff-Unterlegkeil	P554000	Stück	2,61								
		KOTFLHALTER-TRAGROHR 700 MM	287803000	Stück	7,41								
		KOTFLHALTER-TRAGROHR 700 MM	287880000	Stück	6,61								
		Kotflügeltragrohr	287815000	Stück	10,81								
		Kotflügeltragrohr 2x gebogen 42x750mm	C301002	Stück	5,31								
		Kotflügeltragrohr gebogen 42x839mm	C301830	Stück	8,51								
		KUNSTSTOFFROHR 10 X 1,0 MM	183362000	m	0,61								
						Summe Bruttopreis		0,00					

Datensatz: 1 von 1

Sie erhalten jetzt alle Rohre und können sich das gesuchte Rohr auswählen.

Auftrag Reparatur Bearbeiter: Hanns Sedlmayr Pfad für die Kalkulation

Reparatur-auftragsNr: Kennzeichen 1003 M X 1234 Kofferaufbau

Kunde: Baugeschäft Irbacher gewünschter Liefertermin

Zahlungsbedingung: Reparaturen 30 Tage netto ohne Abzüge

Rechnungsdatum: 0

RechnungNr: 0

Kontonummer: 200373

KontaktID: 200373

Servicevertrag:

Rabatt auf Arbeit:

Rabatt auf Material:

Summe Bruttopreis Material: 1,72

Summe Bruttopreis Lohn: 0,00 inkl. MWST

Gesamtsumme: 1,72

1,90

Warengruppe: Menge: Arbeitszeit ohne Rabatt: Bruttopreis: Rabatt: Zuschlag: Bruttopreis: nicht Dru./ nur Kosten: Teilstamm Öffnen Bilder:

Pos.Nr	Bezeichnung	Bestellnummer	Menge	Arbeitszeit	Rabatt	Zus
1000	Kunststoffrohr 8x1,0mm 183361000	183361000	2	0		
0	Stahlrohr		0	0		
*	Bezeichnung	LieferantenBestellnum	Einheit	Nettopreis	Bruttopre	
	STAHLROHR 10x1,0	4806	m	2,40 €	4,08 €	
	STAHLROHR 12x1,5	4807	m	2,45 €	4,08 €	
	STAHLROHR 16x2,0	4810	m	3,75 €	6,50 €	
	STAHLROHR 18x2,0	4811	m	3,95 €	6,08 €	
	STAHLROHR 20x2,0	4812	m	4,25 €	7,08 €	
	STAHLROHR 22x2,0	4813	m	4,65 €	7,80 €	
	STAHLROHR 25x3,0	4814	m	7,50 €	12,50 €	
	STAHLROHR 28x3,0	4815	m	7,80 €	13,50 €	
	STAHLROHR 30x3,0	4816	m	7,88 €	11,26 €	
	STAHLROHR 35x3,0	4817	m	8,95 €	14,90 €	
	STAHLROHR 42x3,0	4819	m	12,75 €	18,20 €	

In den Registern Katalogteile 1 bis 3 sind Teile Ihrer Lieferanten. In der Demo-Version enthält Katalogteile 1 Titgemeyer Teile und Katalogteil 2 Suer Teile.

Im Register Eigene Vorgabezeiten finden Sie Vorgabezeiten für die oben ausgewählte Auftragsart. Öffnen Sie die erste große Klappe und wählen Sie eine Vorgabezeit aus.

Auftrag Reparatur Bearbeiter: Pfad für die Kalkulation

Reparatur-auftragsNr: 130154 M X 12345 Kennzeichen: Kofferaufbau ID Fahrzeugstammlatt: 85 Zahlungsbedingung: Bei Zahlung innerhalb von 8 Tagen erhalten Sie 2 % Skonto. Zahlung

Rechnungsdatum: RechnungNr.: 0 Kontonummer: 123456 KontaktID: 1364 Servicevertrag: Rabatt auf Arbeit: Rabatt auf Material:

Kunde: Alfred Baum GmbH gewünschter Liefertermin: Ausführungsdatum: Auftragsart: Aufbausart: Kilometerstand: 90000

Arbeitszeit: Garantie: OhneÜberschritten: Kreditkontrolle: an/aus:

Holen Arbeitszeit: Fahrzeugstammlatt: Fahrzeugstammlatt zuordnen: Kopieren:

Summe Bruttopreis Material: 0,00 Summe Bruttopreis Lohn: 0,00 inkl. MWST: 0,00 Gesamtsomme: 0,00

Pos.Nr.	AW Code	Pflege Arbeitswerte	Aufbau	Arbeitszeit Ist	Arbeitszeit Soll	Bruttopreis ohne Rabatt	Rabattsatz	Zuschlag	Bruttopreis	nicht Dru./ nur Kosten	Kennz. Arbeit
0				0							
1	Aufbau	Arbeitszeit									
A =	Aufbau	Arbeitspositionen 00/01									
AB1	Aufbau	Alubrücke demont. u. montieren									
AB10	Aufbau	Eckpfosten h.l. schweißen u. richten									
AB11	Aufbau	Eckpfosten h.r. schweißen u. richten									
AB12	Aufbau	Bordwand hinten a+=, ers. Verschluss u. Anbau									
AB13	Aufbau	Bordwand links a+=, ers. Verschluss u. Anbau									
AB14	Aufbau	Bordwand rechts a+=, ers. Verschluss u. Anbau									
AB16	Aufbau	Einlassprofil ersetzen, neu vernieten									
AB17	Aufbau	Stirnwand richten u. instand stellen									
AB18	Aufbau	Bordwand instand stellen									
AB2	Aufbau	Alubrücke schweißen									
AB20	Aufbau	Verschluss v.l. ers. neu einpassen,vernieten									
AB21	Aufbau	Verschluss v.r. ers. neu einpassen,vernieten									
AB22	Aufbau	Verschluss h.l. ers. neu einpassen,vernieten									
AB23	Aufbau	Verschluss h.r. ers. neu einpassen,vernieten									

Summe Arbeitszeit Ist: Summe Bruttopreis ohne Rabatt: 0,00 Summe Bruttopreis: 0,00

Datensatz: 1 von 1 | Kein Filter | Suchen

Klicken Sie anschließend in das Feld Arbeitszeit ist und geben Sie die Arbeitszeit ein. Die Arbeitszeit muß derzeit noch überwiegend eingegeben werden, da die Vorgabezeiten noch fehlen. Sie können die entsprechenden Text auch suchen indem Sie die Suchfunktion mit *Suchbegriff* in Der ersten großen Klappe benutzen.

Sie können dieses Register auch nutzen um freie Eingaben zu machen.

Auftrag Reparatur Bearbeiter: Pfad für die Kalkulation

Reparatur-auftragsNr: 130154 M X 12345 Kennzeichen: Kofferaufbau ID Fahrzeugstammlatt: 85 Zahlungsbedingung: Bei Zahlung innerhalb von 8 Tagen erhalten Sie 2 % Skonto. Zahlung

Rechnungsdatum: RechnungNr.: 0 Kontonummer: 123456 KontaktID: 1364 Servicevertrag: Rabatt auf Arbeit: Rabatt auf Material:

Kunde: Alfred Baum GmbH gewünschter Liefertermin: Ausführungsdatum: Auftragsart: Aufbausart: Kilometerstand: 90000

Arbeitszeit: Garantie: OhneÜberschritten: Kreditkontrolle: an/aus:

Holen Arbeitszeit: Fahrzeugstammlatt: Fahrzeugstammlatt zuordnen: Kopieren:

Summe Bruttopreis Material: 0,00 Summe Bruttopreis Lohn: 0,00 inkl. MWST: 0,00 Gesamtsomme: 0,00

Pos.Nr.	AW Code	Pflege Arbeitswerte	Aufbau	Arbeitszeit Ist	Arbeitszeit Soll	Bruttopreis ohne Rabatt	Rabattsatz	Zuschlag	Bruttopreis	nicht Dru./ nur Kosten	Kennz. Arbeit
0			Text für eine freie Eingabe	0							
*				0							

Summe Arbeitszeit Ist: Summe Bruttopreis ohne Rabatt: 0,00 Summe Bruttopreis: 0,00

Datensatz: 1 von 1 | Kein Filter | Suchen

Im Register freie Eingabe können Sie Material hinterlegen für das Sie keine Daten hinterlegt haben.

Auftrag **Reparatur** Bearbeiter: Hanns Sedlmayr Pfad für die Kalkulation

Reparatur-
auftragsNr Kennzeichen ID Fahrzeugstammblatt: 8133 KontaktID 200373

1003M X 1234 **Kofferaufbau**

WerkstattNr **Ausführungsdatum** Zahlungsbedingung Reparaturen **30 Tage netto ohne Abzüge**

Kunde **Baugeschäft Iribacher** Auftragsart Garantie OhneÜberschriften Kreditkontrolle an/aus

gewünschter Liefertermin **Aufbau** Kostenkontrolle Mitarbeiter Planung Holen Arbeitszeit

Summe Bruttopreis Material 28,04 Servicevertrag Rechnungsdatum
 Summe Bruttopreis Lohn 30,00 inkl. MWST Öffnen Kalkulation RechnungNr. Kontonummer
 Gesamtsomme 58,04 65,00 Aktualisieren 0 18123
 Status setzen Rabatt auf Arbeit
 Fahrzeugstammblatt Rabatt auf Material
 Fahrzeugstammblatt zuordnen Kopieren

Text Lagerteile Katalogteile 1 Katalogteile 2 Katalogteile 3 Eigene Vorgabezeiten Vorgabezeiten Vertragspartner Freie Eingabe Drucken Notizen Terminplanung Diverses

Pos.Nr.	Materialtext	Einheit/ evt. AW	Menge	Materialpreis/ AW/Kalkulation	Arbeitszeit Ist	Arbeitszeit Soll	Stunden- satz	Lieferant	Rabattsatz	Zuschlag	Bruttopreis	Warengr.	icht Drucken, Div.	Üb.
5001	Freie Eingabe Material	Stück	1,00	50,00	0		0,00				50,00			
*		Stück												

Im Register Drucken können folgende Druckprogramme aufgerufen werden:

Auftrag	Reparatur	Bearbeiter:	Pfad für die Kalkulation	Anrede	Sehr geehrter Herr	Erstellungsdatum	15.08.2011
Reparatur- auftragsNr	Kennzeichen	Aufbau/Modellreihe Typ	ID Fahrzeugstammblatt: 35	Ansprechpartner	Link	Rechnungsdatum	
20014M - CH 132	LKW geschlossener Kasten	WerkstattNr	Leistungsdatum	Telefon		Öffnen Kalkulation	RechnungNr. 0
Kunde	Heinz Kaufmann GmbH	Auftragsart	Zahlungsbedingung Reparaturen		Bitte zahlen Sie bis zum TT.MM	Aktualisieren	Status setzen
gewünschter Liefertermin		<input type="checkbox"/> Garantie		Kreditkontrolle an/aus	Kostenkontrolle	Mitarbeiter Planung	Holen Arbeitszeit
							Fahrzeugstammblatt öffnen oder anlegen
							Bestehendes Fahrzeugstammblatt zuordnen
							Kopieren

Text | Sonstiges Material/Arbeitszeit | Lagerteile | Katalogteile 1 | Katalogteile 2 | Katalogteile 3 | Eigene Vorgabezeiten für Reparaturen | Vorgabezeiten Vertragspartner | Drucken | Notizen | Terminplanung

RG-Empfänger

Heinz Kaufmann GmbH | KontaktID: 50001 | Kontonummer: 13331 | Kontakte öffnen

<i>Auftragsannahme</i>	<i>Angebotsschreibung</i>	<i>Reparaturrechnung</i>	<i>Reparaturrechnungsvorschau</i>	<i>Gutschrift</i>	<i>Kontrolldruck</i>
<i>Auftragsbestätigungsschreibung</i>	<i>Ersatzteilrechnung</i>	<i>Ersatzteilrechnungsvorschau</i>	<i>Lieterschein</i>		
<i>Kostenvorschlag</i>	<i>Neubaurechnung</i>	<i>Neubaurechnungsvorschau</i>	<i>Rechnungsstorno</i>		

Text für die Lieferschein und Rechnung für den Neubau

Text am Ende der Rechnung

Stückliste für den Neubau aus der Kalkulation erstellen Standardstundensatz nehmen

4. Bestellwesen

Klicken Sie auf “Bestellvorschlag maschinell erstellen“ und öffnen Sie anschließend “Bestellvorschläge Reparaturen bearbeiten“.

TruckWin

Fahrzeugdatenpflege	Stammdaten	Reparaturen/Ersatzteilverkauf	Bestellwesen	Auswertungen	Verzweiger
Fahrzeugstamblatt Aktionsstatus aktualisieren	Kontakte Neuanlage Kontakte bearbeiten Mitarbeiter Parameter Zahlungsbedingungen Kunden mit individuellen Stundensätzen Teile Teile mit Zugriff über Warengruppe Warengruppen Branchen	Reparaturabwicklung und Ersatzteilverkauf Auftragsauskunft Direktzugriff zum Auftrag über die Auftragsnummer	Bestellvorschläge manuell erstellen Bestellvorschläge maschinell erstellen Bestellvorschläge Reparaturen bearbeiten Wareneingang erfassen	Offene Posten Umsatz Deckungsbeitrag Reparaturen Deckungsbeitrag Neubau Geldeingang	Menü Sonstiges
Textbausteine Mahntexte Textbausteine für die Reparaturrechnungen Textbausteine im Konfigurator Textbausteine aus dem Konfigurator holen	Zahlungsbedingungen Kunden mit individuellen Stundensätzen Teile Teile mit Zugriff über Warengruppe Warengruppen Branchen	Zahlungseingang Zahlungseingang	Lagerhaltung Lagerauskunft Ungeplante Lagerbewegungen	Neubau Konfiguration Vorgangsauskunft Direktzugriff zum Auftrag über die Auftragsnummer Auftrag ohne Konfiguration anlegen Bestellvorschläge maschinell erstellen Bestellvorschläge manuell erstellen Bestellvorschläge Neubau bearbeiten Vorlagen für Aufbautypen Preise/Arbeitszeiten	
Schnittstellen Übergabe Debitoren	Materialzuschlag Kontaktstati Position Auftragsarten Arbeitswerte für Reparaturen	Rechnungsarchiv Zugriff mit Rechnungsnummer Zugriff mit Firmenname	Inventur Zählliste Lagerliste Permanante Inventur Stichtagsinventur		
Truckwin beenden		Rechnungsprüfung Rechnungsprüfung Zahlungsliste Zahlungsausgang			

TruckWinMenü für Geschäftsleitung

Das folgende Window zeigt einen Bestellvorschlag:

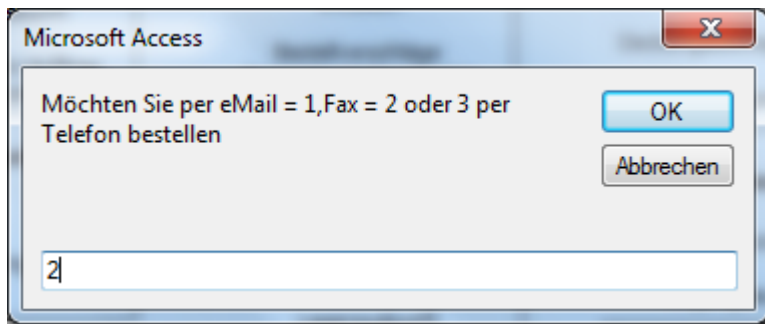
Für eine Bestellung müssen Sie den Liefertermin eintragen. Anschließend bitte das Kennzeichen Bestellung markieren. Und unter Umständen den Lieferanten eintragen, wenn er im Auftrag nicht ausgewählt wurde.

Achtung wählen Sie jeweils pro Bestellung nur einen Lieferanten aus.

Markieren Sie jetzt noch die erste Zeile am Rand, die Sie ausgewählt haben (Siehe roter Pfeil) und klicken Sie auf Bestellen (schwarzer Pfeil).

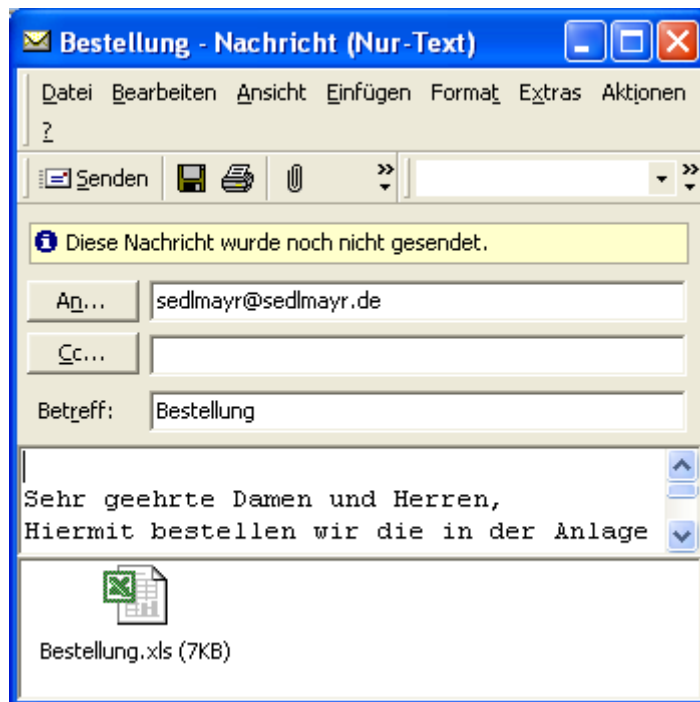
in Bestelleinheit												
Anfrage	Bestellung	Lieferant	Telefon	Bestellnummer	Bezeichnung	Auftragsnummer	Kunde	Liefertermin	Einheit	Bedarf	Bestand	Bestellmenge
▶		Gebr. TITGEMEY	49 (0)5 41/58 22-C	103230000	ACHSSTUMMEL GS2,5/1120f	1003	Baugeschäft Irlbacher	09.01.2013	Stück	2	0	2
		Suer Nutzfahrzeu	0 21 96) 94 6-0	101101081	VERSCHLUSS 603-ROH, LINKS	1003	Baugeschäft Irlbacher	21.12.2012	Stück	2	0	2
					Freie Eingabe Material	1003	Baugeschäft Irlbacher	16.12.2012	Stück	1	0	1
*										0		

Sie werden jetzt nach der Bestellart gefragt. Wählen Sie bitte 2



Sie erhalten jetzt eine Bestellung.

Wenn Sie per eMail bestellen werden alle markierten Teile in ein Excel gepackt und das Excel wird als Anhang an ein eMail an den Lieferanten verschickt.



Nächste Bearbeitung nach der Bestellung ist der Wareneingang.

Wareneingang										
Lieferant	Lieferantenbestell	Bezeichnung	Liefertermin	UnsereAuftragsNr	in Verbrauchseinheit		in Bestellseinheit		WE erledigt	Bestellnummer
					Einheit	Menge	Einheit	Menge		
Gbr. TITGEMEYER		Freie Eingabe Material	16.12.2012	1003	Stück	1	Stück	1	<input checked="" type="checkbox"/>	53
Gbr. TITGEMEYER	103230000	ACHSSTUMMEL GS2,5 5/112OHNE BF	09.01.2013	1003	Stück	2	Stück	2	<input checked="" type="checkbox"/>	53
Suer Nutzfahrzeuge	101101081	VERSCHLUSS 603-ROH, LINKS 602	21.12.2012	1003	Stück	2	Stück	2	<input checked="" type="checkbox"/>	52
*				0		0		0	<input type="checkbox"/>	

Markieren Sie die Wareneingänge.

Nächster Schritt ist dann die Rechnungsprüfung.

Rechnungsprüfung														
Lieferanten- bestellnummer	Lieferant	Auftrags - nummer	Bezeichnung	Einheit	Nettopreis	Bestell- menge	Bestellmenge Bestelleinheit	Bestell - einheit	Preis in Bestelleinheit	ok	Teilestamm öffnen	Bestell- termin	Warenein- gangs- termin	Bestell- nummer
104013000	Gebr. TITGEMEYER GmbH & Co. KG	1003	ACHSE WAG 075L O. BR. 4X100 1740 104013000	Stück	124,28 €	1	1	Stück	124,28 €	<input checked="" type="checkbox"/>		19.12.2012	19.12.2012	54
103216000	Gebr. TITGEMEYER GmbH & Co. KG	1003	ACHSSTUMMEL GS1,5 5/112OHNE BR 103216000	Stück	49,49 €	1	1	Stück	49,49 €	<input checked="" type="checkbox"/>		19.12.2012	19.12.2012	54
	Gebr. TITGEMEYER GmbH & Co. KG	1003	Freie Eingabe Material	Stück	50,00 €	1	1	Stück	50,00 €	<input checked="" type="checkbox"/>		19.12.2012	19.12.2012	53

Rechnungssumme netto

Datensatz: 1 von 3 Gefiltert Suchen

Die Prüfung erfolgt an Hand der Lieferantenrechnung. Sie nehmen eine Eingangsrechnung zur Hand. Markieren die Positionen die der Lieferant berechnet. Und klicken auf "Summe der geprüften Rechnungspositionen aktualisieren" Sie erhalten jetzt eine Prüfsumme. Falls diese mit der Lieferantenrechnung übereinstimmt klicken Sie auf "geprüfte Positionen zur Zahlung frei geben".

Anschließend können Sie die Liste für den Zahlungsausgang abrufen.

Erfolgte Zahlungen müssen Sie im Zahlungsausgang abhaken.

Zahlungsausgang				
Firma	Betrag	Rechnungsnummer	Zahlungsausgang	
Suer Nutzfahrzeugtechnik GmbH & Co. KG	30,049642	1234	<input checked="" type="checkbox"/>	
Gebr. TITGEMEYER GmbH & Co. KG	293,585852	12345	<input checked="" type="checkbox"/>	
*			<input type="checkbox"/>	

5. Lagerhaltung

Die Lagerhaltung ist eine Option und kann ein- und ausgeschaltet werden.

Bei aktiver Lagerhaltung wird mit dem Wareneingang für das Lagermaterial ein Wareneingang und bei der Fakturierung ein Warenabgang gebucht.

Das folgende Window zeigt die Lagerbewegungen eines Artikels.

Bestellnummer	8.21.22	Lieferant		Bestand	0
Bezeichnung	20 mm Plywoodplatte	Bestellos	0		
Einheit	m ²	Bestelleinheit			
Nettopreis	78,22 €	Umrechnungsfaktor	0		

Lagerbewegungen						
Artikelnummer	Zugangsmenge	Datum letzter Zugang	Abgangsmenge	Datum letzter Abgang	Bewegungstext	
▶ 8.21.22	3	25.08.2009	0		Wareneingang	
8.21.22	0		-3	25.08.2009	Abbuchung Reparaturauftrag	
* 8.21.22	0		0			

Datensatz: 1 von 2 | Kein Filter | Suchen

Datensatz: 17 von 2369 | Kein Filter | Suchen

ansicht

6. Reparaturauskunft

Wenn Sie wissen möchten, welche Reparaturen für ein Fahrzeug vorgenommen wurden, gehen Sie wie folgt vor:

Öffnen Sie das Fahrzeugstammblatt:

TruckWin

- Fahrzeugdatenpflege**
 - Fahrzeugstammblatt
 - Aktionsstatus aktualisieren
 - Textbausteine**
 - Mahntexte
 - Textbausteine für die Reparaturrechnungen
 - Textbausteine im Konfigurator
 - Textbausteine aus dem Konfigurator holen
 - Schnittstellen**
 - Übergabe Debitoren
- Truckwin beenden**

- Stammdaten**
- Kontakte Neuanlage
- Kontakte bearbeiten
- Mitarbeiter
- Parameter
- Zahlungsbedingungen
- Kunden mit individuellen Stundensätzen
- Teile
- Teile mit Zugriff über Warengruppe
- Warengruppen
- Branchen
- Materialzuschlag
- Kontaktstati
- Position
- Auftragsarten
- Arbeitswerte für Reparaturen
- Reparaturen/Ersatzteileverkauf**
- Reparaturabwicklung und Ersatzteileverkauf
- Auftragsauskunft
- Direktzugriff zum Auftrag über die Auftragsnummer
- Zahlungseingang**
 - Zahlungseingang
- Rechnungsarchiv**
 - Zugriff mit Rechnungsnummer
 - Zugriff mit Firmenname
- Rechnungsprüfung**
 - Rechnungsprüfung
 - Zahlungsliste
 - Zahlungsausgang
- Bestellwesen**
- Bestellvorschläge manuell erstellen
- Bestellvorschläge maschinell erstellen
- Bestellvorschläge Reparaturen bearbeiten
- Wareneingang erfassen
- Lagerhaltung**
 - Lagerauskunft
 - Ungeplante Lagerbewegungen
- Inventur**
 - Zählliste
 - Lagerliste
 - Permanante Inventur
 - Stichtagsinventur
- Auswertungen**
- Offene Posten
- Umsatz
- Deckungsbeitrag Reparaturen
- Deckungsbeitrag Neubau
- Geldeingang
- Neubau**
 - Konfiguration
 - Vorgangsauskunft
 - Direktzugriff zum Auftrag über die Auftragsnummer
 - Auftrag ohne Konfiguration anlegen
 - Bestellvorschläge maschinell erstellen
 - Bestellvorschläge manuell erstellen
 - Bestellvorschläge Neubau bearbeiten
 - Vorlagen für Aufbautypen
 - Preise/Arbeitszeiten
- Verzweiger**
- Menü Sonstiges

TruckWinMenü für Geschäftsleitung

Markieren Sie mit der Maus das Feld Kennzeichen und klicken Sie auf das Fernglas

Fahrzeugart: **LKW** 8131

Status: **Rot**

Ausführung: **Koffer**

Kennzeichen: **M X 222** Bearbeitung zulassen 12392

Vorgangsnummer: _____ Datum der Erstellung: 12.12.2012

Fahrzeughalter: KontoNr _____ Pfad: C:\Fahrzeugstammlätter\Koffer 1001

Baugeschäft Irilbacher

Tengstraße 13 814523 München
Hauptansprechpartner: Sedlmayr

Handy: _____ Telefon: _____

Reparaturauftrag auswählen: _____

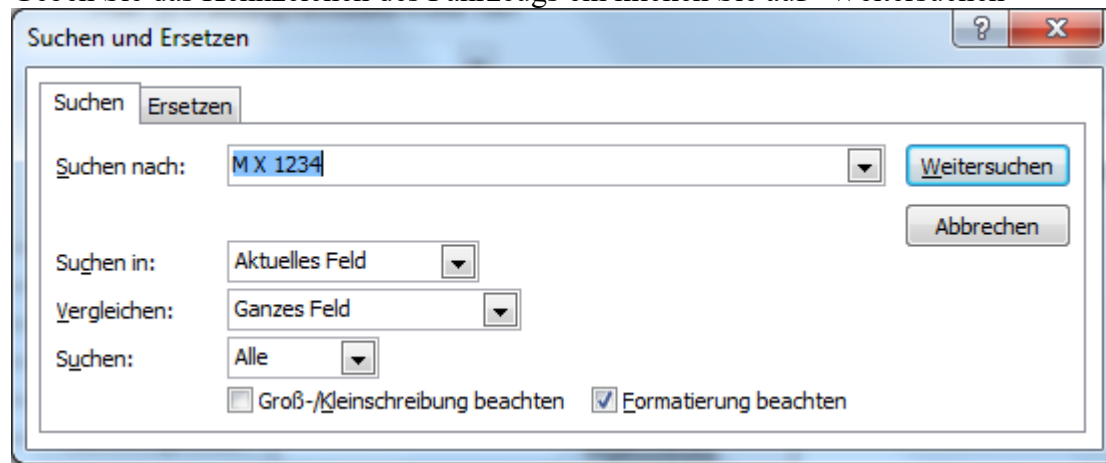
Ausgewählten Reparaturauftrag öffnen

LKW	Aufbau	Hebebühne	Kühlung
Hersteller: Daimler	Aufbauart: _____	Hersteller: _____	Hersteller: _____
Typ: Atego	Aufbauer: _____	Typ: _____	Typ: _____
FahrgestellNr: 14589576233	Externe Aufbau-Nr.: _____	Seriennummer: _____	Seriennummer: _____
Typenschlüssel: _____	Interne Aufbau Nr.: _____	HydraulikAggregat: _____	Kühlmittel: _____
Stammmnummer (CH): _____	LackierungAufbau: _____	Plattformhöhe: _____	Füllmenge: _____
KundenfahrzeugNr: _____	Plane: _____	Hubzylinder: _____	Keilriemen: _____
KundenreferenzNr: _____	Bordwandhöhe: _____	Kippzylinder: _____	Wartung: _____
Gesamtgewicht: 0	Sonstiges: _____	Spannung: _____	Dichtheitsprüfung: _____
Erstzulassung: 19.12.2000	Sonstiges: _____	Öltyp: _____	Temperaturschr. Prüf.: _____
Eigengewicht: _____	Erstzulassung: _____	Letzte UVV: _____	desinfektions Prüf.: _____
Nutzlast: _____	Rabatt Arbeit: _____	letzter Service: _____	letzter Service: _____
Letzte Prüfung: 12.12.2012	Rabatt Material: _____	Erstzulassung: _____	Rabatt Arbeit: _____
Farbcode: _____	Kran	Rabatt Arbeit: _____	Rabatt Material: _____
Bereifung: _____	Hersteller: _____	Rabatt Material: _____	Servicevertrag: _____
Motortyp: _____	Hersteller: _____	Servicevertrag: _____	
RadioCode: _____	Hersteller: _____		
Kilometerstand: 25000	Hersteller: _____		
Kältemittel: _____	Hersteller: _____		
Letzte Abgas: _____	Hersteller: _____		
Letzte Tacho: _____	Hersteller: _____		
Letzte LSVA: _____	Hersteller: _____		
Rabatt Arbeit: _____	Hersteller: _____		
Rabatt Material: _____	Hersteller: _____		
Servicevertrag: _____	Hersteller: _____		

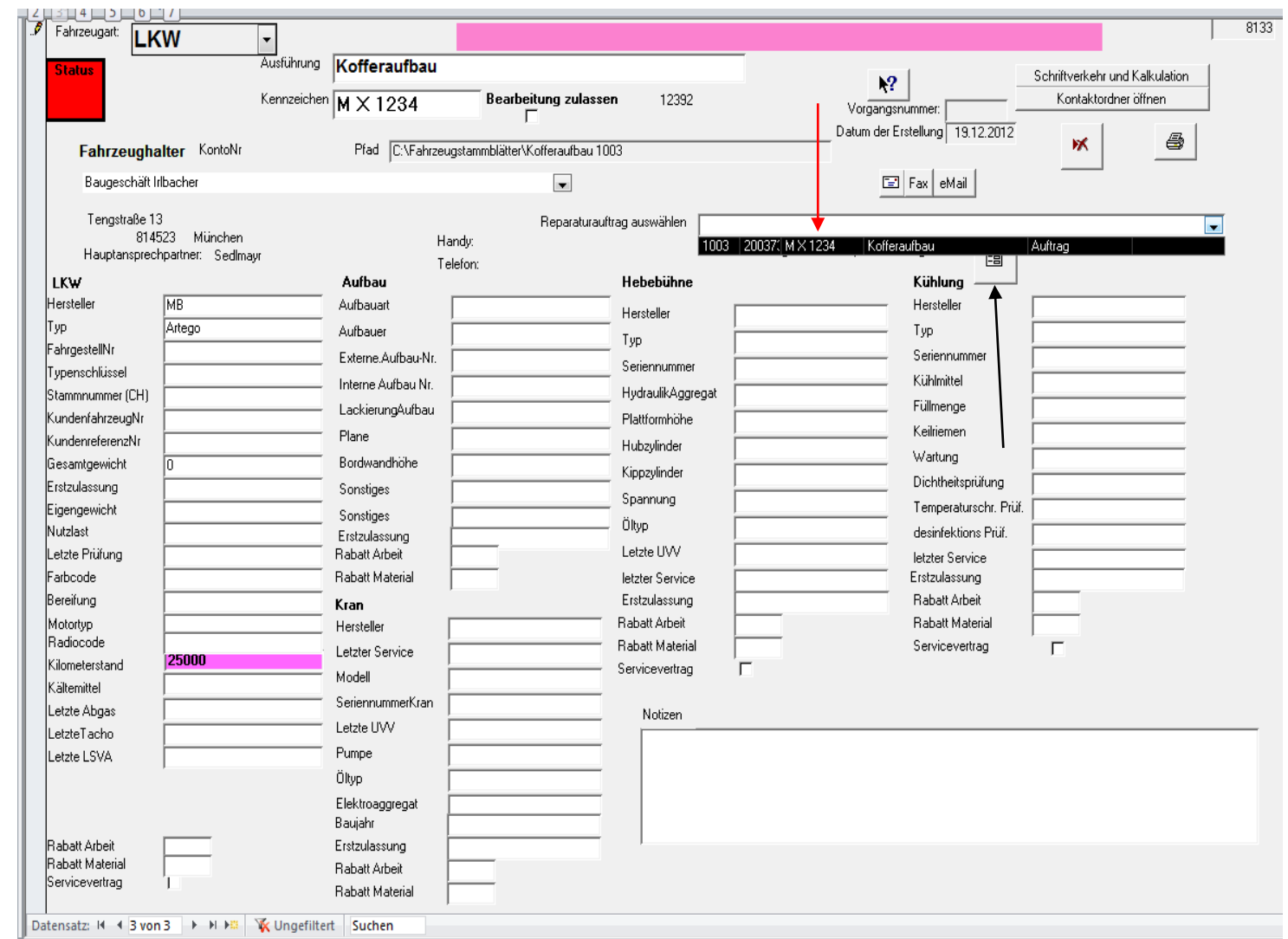
Notizen: _____

Datensatz: 1 von 3 | Ungefiltert | Suchen

Geben Sie das Kennzeichen des Fahrzeugs ein klicken Sie auf "Weitersuchen"



In der Klappe "Reparaturauftrag auswählen" finden Sie alle Reparaturaufträge für diesen Aufbau.



Wählen Sie einen Auftrag aus und öffnen Sie ihn (schwarzer Pfeil).

7. Verwaltungsunterstützung

In der Verwaltung gibt es folgende Unterstützung:

- Zahlungseingang bearbeiten und Mahnungen
- Rechnungsarchiv
- Umsatzauswertung
- Offene Posten