Punto Allarmi®
SISTEMI DI SICUREZZA E CONTROLLO

Verificare che l'App sia installata sul dispositivo.

La procedura seguente è comune per entrambe le APP, Evolution e myTecnoalarm TCS.

Creare un account Tecnoalarm

1 - Apri la tua App

2 - Apri il menù a tendina

3 - Vai su ACCOUNT

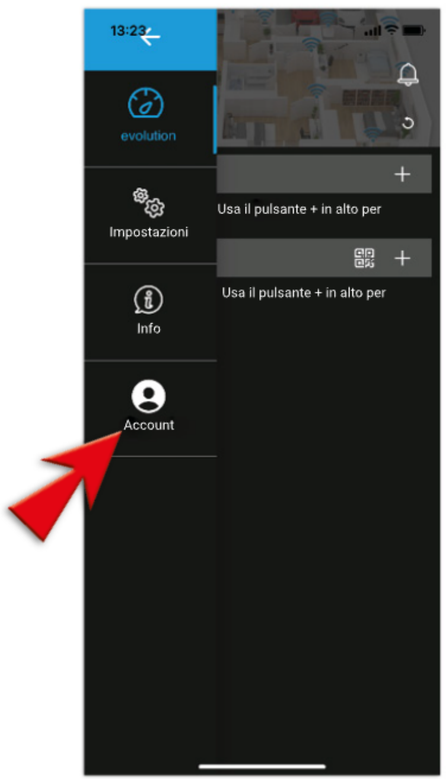

4 - Scegli REGISTRATI

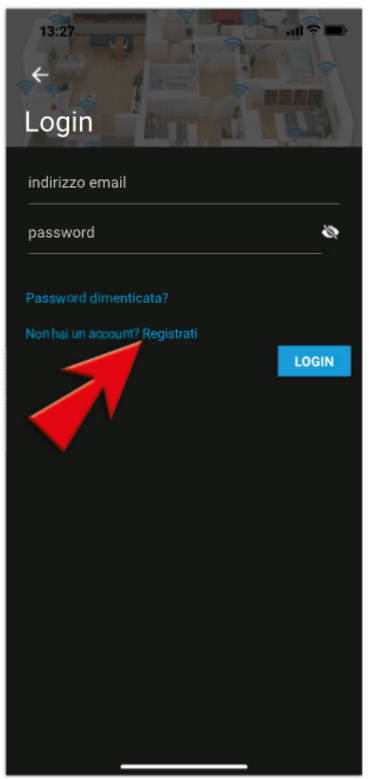

RELEASE 2.0

Punto Allarmi®
SISTEMI DI SICUREZZA E CONTROLLO

Creare un account Tecnoalarm

5 - Inserisci la tua mail
e una password di 8 caratteri,
con almeno una maiuscola/
una minuscola/un carattere
speciale o un numero

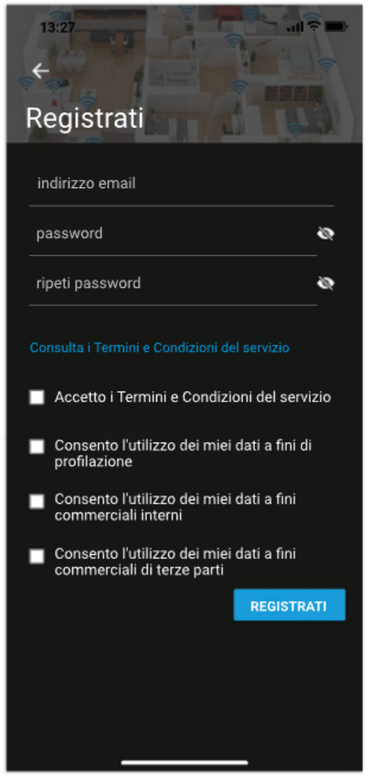

6 - Accetta i termini
e le condizioni proposti
(la prima spunta è obbligatoria)
e seleziona
REGISTRATI

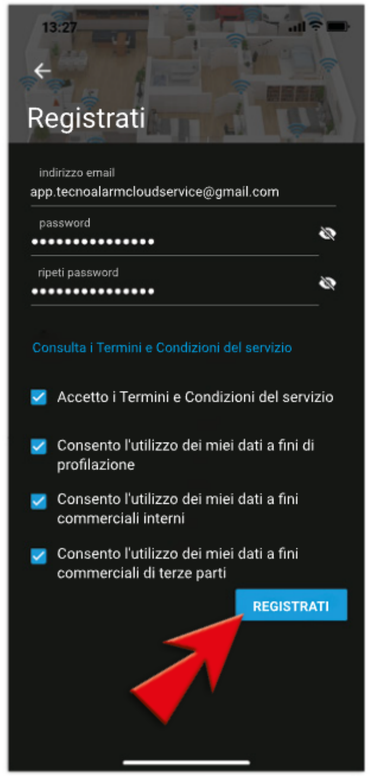

7 - La registrazione
è completata,
conferma con OK

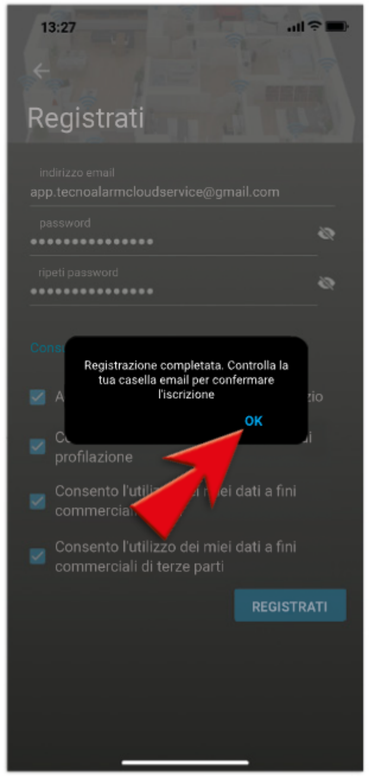

8 - Vai a controllare
la tua mail

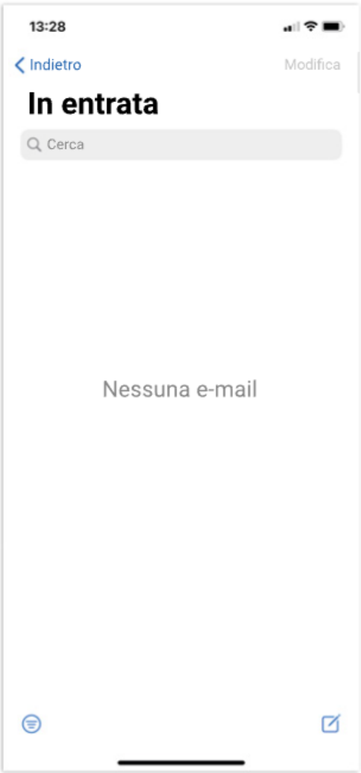

RELEASE 2.0

Punto Allarmi®
SISTEMI DI SICUREZZA E CONTROLLO

Creare un account Tecnoalarm

9 - Se non vedi l'e-mail controlla nella posta indesiderata/spam

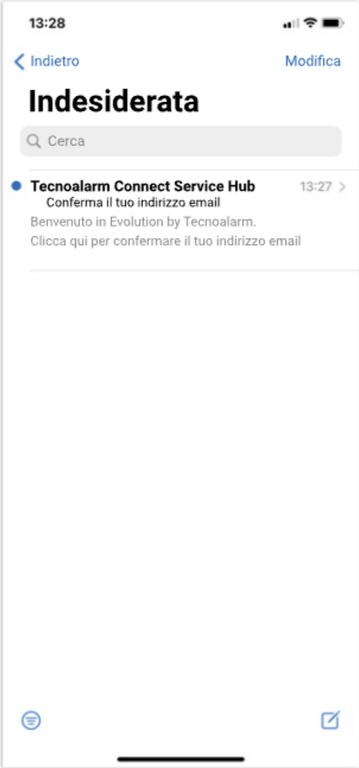

10 - Dopo aver aperto la mail dovrai confermare il tuo indirizzo

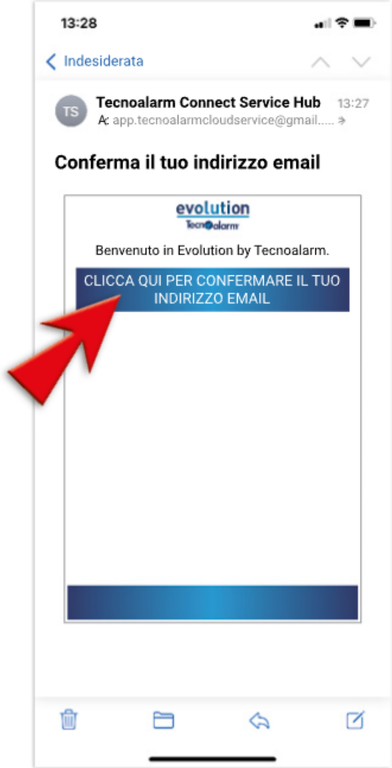

11 - Clicca un'ultima volta per confermare l'operazione

12 - L'operazione sarà completata con successo

RELEASE 2.0

Creare un account Tecnoalarm

13 - Torna sulla APP
e vai sulla freccia
per tornare al LOGIN

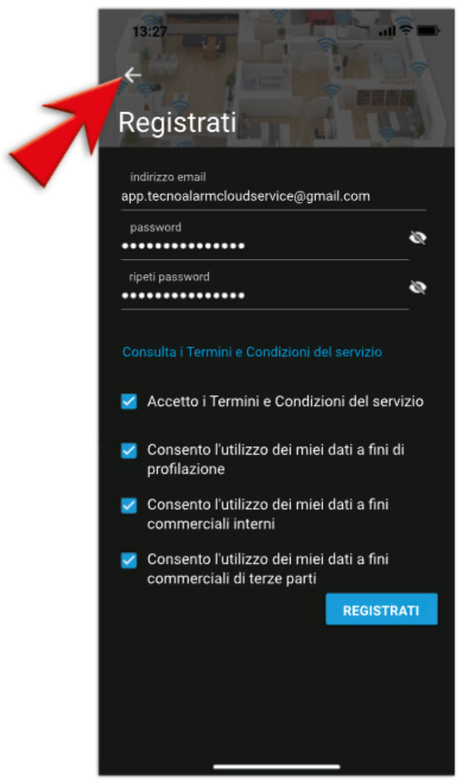

14 - Nel LOGIN
dovrai inserire
la mail e la password
registrate
in precedenza

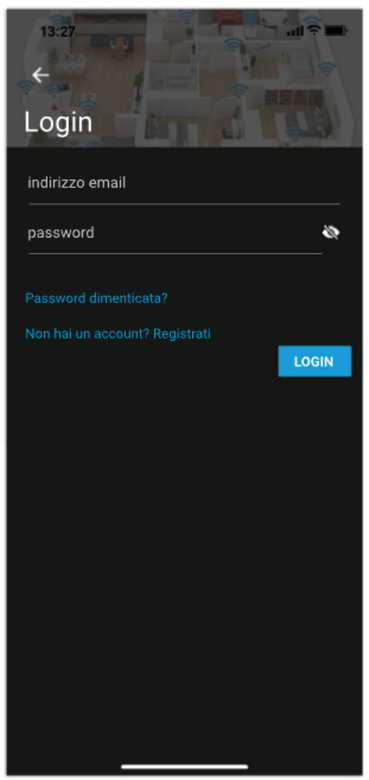

15 - Inserisci mail
e password nel form,
poi dovrai premere
LOGIN

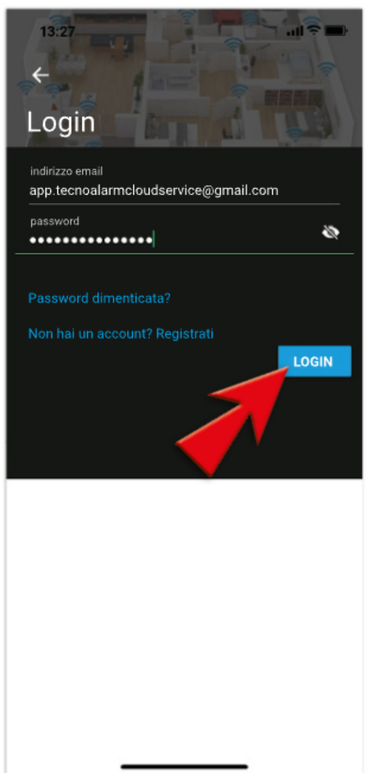

16 - Su OK
completerai
l'operazione

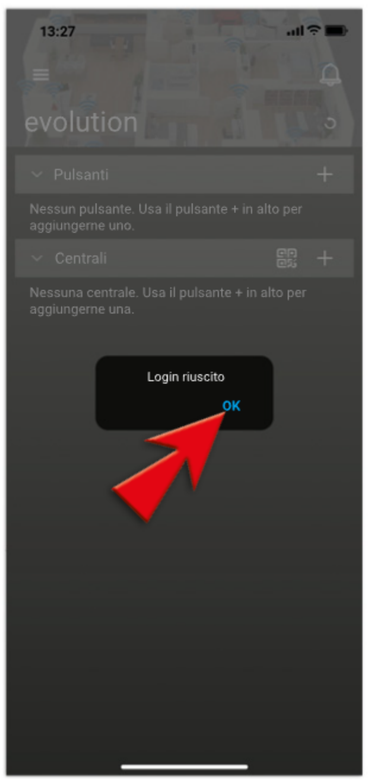

Punto Allarmi®
SISTEMI DI SICUREZZA E CONTROLLO

Tecnoalarm
HI-TECHNOLOGY & DESIGN
WORLDWIDE FROM ITALY

In caso di errori ripetere la procedura, in caso di errori multipli ripetere l'operazione dopo qualche minuto.

In caso di problemi o domande chiamare 3930309009 oppure 057448047 Sig. Anthony