

# CERLUX

TU ESPACIO, TUS AMBIENTES

## CATÁLOGO 2023

# PISO FLOTANTE



PONTREMOLI®

PISO LAMINADO DE ALTA CALIDAD



### ALTA CALIDAD

Todos los Pisos laminados se someten a una serie de pruebas rigurosas para cumplir con altos estándares internacionales de calidad

stain/imprint resistant



### RESISTENTE A MANCHAS E IMPRESIONES

Cualquier cosa que pueda derramar, ya sea vino tinto, aceite o café, que no cunda el pánico; se puede quitar fácilmente. Pisos resistentes a la abrasión, robustos y duraderos.

eco-friendly

naturally wood




### ECOAMIGABLES

Pisos respetuosos con el medio ambiente, fabricados con hasta 90% de madera procedente de Bosques gestionados de forma sostenible. Certificación e inspección periódicas por expertos.

anti bacterial coating

A.B.C.



### A B C. RECUBRIMIENTO ANTI BACTERIANO

Contiene revestimiento antibacteriano que inhibe el crecimiento de bacterias en su piso y le proporciona la tranquilidad que produce de un ambiente saludable.


anti-static



### ACABADO ANTIESTÁTICO GARANTIZADO

Se proporciona protección contra choques desagradables. El antiestático está empotrado y garantizado. No atrae polvo y suciedad de forma convencional y, por lo tanto, son fáciles de limpiar.

authentic embossed



### GRABADO AUTÉNTICO

Las estructuras en relieve de alta calidad presentan un elegante contraste mate y brillo que enfatiza la profundidad y reflejan la luz de forma diferente. Los poros sincrónicos imitan a la perfección madera natural.

microscratch protect



### PROTECCIÓN MICROSCRATCH

Esta superficie duradera protegerá sus suelos incluso mejor contra los micro arañazos que pueden ocurrir a través del uso intensivo y desgaste diario.

anti-slip class

R9



### CLASE ANTIDESLIZANTE

La seguridad es algo en lo que ponemos gran énfasis. La clasificación en clases antideslizantes (R9 y R10) está lograda a través de estructuras de superficie altamente desarrolladas que abordan los requisitos para minimizar riesgos de resbalones en pisos de medio y alto tráfico, como lugares de trabajo y áreas comerciales.

anti-slip class

R10



twin clic



1clic 2go pure



### FÁCIL INSTALACIÓN

Contiene sistemas de instalación que han sido diseñados específicamente para adaptar cada pieza lo más fácil y sin complicaciones posible. Los perfiles tipo CLICK permiten unir paneles individuales rápidamente con un mínimo de herramientas.

quattro clic



AC3  
AC4

### ALTA RESISTENCIA Y DUREZA

Excelente comportamiento de los pisos frente a la abrasión, al impacto, a las manchas y quemaduras de cigarrillos. USO COMERCIAL MEDIO - ALTO

# PISO FLOTANTE ALEMÁN



**BARONIAL OAK 5945**  
**1285X192X7MM BISEL**  
**2.47M2/CJ**



**KFA100101**

**SILVERSIDE DRIFTWOOD**  
**K039 1285X192X8MM**  
**BISEL 2.22M2/CJ**



**KFA100105**



# PISO FLOTANTE ALEMÁN



**CABANA DRIFTWOOD**  
5958 1285X192X8MM  
BISEL 2.22M2/CJ



KFA100103

**FLAXEN OAK 4283**  
1285X192X8MM BISEL  
2.22M2/CJ



KFA100104



# PISO FLOTANTE ALEMÁN



**ODENWALD BEECH**  
**0049 1285X192X7MM**  
**BISEL 2.47M2/CJ**



**KFA100109**

**STUDIO OAK K071**  
**1285X192X7MM BISEL**  
**2.47M2/CJ**



**KFA100110**






# PISO FLOTANTE ALEMÁN



**TOBACO OAK 8168**  
**1285X192X8MM**  
**SIN BISEL 2.22M2/CJ**



**KFA100201**

**URBAN DRIFTWOOD**  
**K040 1285X192X8MM**  
**SIN BISEL 2.22M2/CJ**



**KFA100202**



# PISO FLOTANTE EUROPEO

DELTA 5378  
1380X193X8MM  
(SIN BISEL) 2.40M2/CJ



SKP100104



DELTA 3502  
1380X193X8MM  
(SIN BISEL) 2.40M2/CJ




SKP100102



# PISO FLOTANTE EUROPEO




**OMEGA 2023**  
**1380X193X8MM**  
**(SIN BISEL) 2.40M2/CJ**



**SKP100106**



**OMEGA 3837**  
**1380X193X8MM**  
**(SIN BISEL) 2.40M2/CJ**



**SKP100107**



# PISO FLOTANTE EUROPEO

**DELTA 3461**  
**1380X193X8MM**  
**(SIN BISEL) 2.40M2/CJ**



# PISO FLOTANTE EUROPEO

**SIGMA 5380**  
**1380X193X8MM**  
**BISEL 4 LADOS**  
**2.40M2/CJ**



SKP100111



**OMEGA 2060**  
**1380X193X8MM**  
**SIN BISEL 2.40M2/CJ**



SKP100112



# PISO FLOTANTE EUROPEO

**ALFA 3512**  
**1380X193X7MM**  
**(SIN BISEL) 2.66M2/CJ**



**SKP100113**

**KAPPA 2598**  
**1380X193X8MM**  
**SIN BISEL 2.40M2/CJ**



**SKP100114**

# PISO FLOTANTE EUROPEO




1491  
1380X193X6MM  
(SIN BISEL) 2.93 M2/CJ



SKP100115

3173  
1380X193X6MM  
(SIN BISEL) 2.93 M2/CJ



SKP100116





# PISO FLOTANTE IMPORTADO 7MM

MPE100103

MERBAU

1218X197X7MM

2.40M2/CJ



MPE100104

ROBLE ROJO

1218X197X7MM

2.40M2/CJ



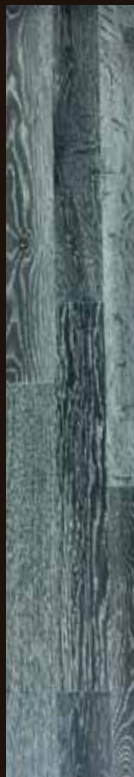
# PISO FLOTANTE IMPORTADO 7MM



CMC300001  
668  
1218X197X7MM  
2.4M2/CJ



CMC300006  
JJ16713-4.  
1218X197X7MM  
2.4M2/CJ



CMC300002  
18307-1  
1218X197X7MM  
2.4M2/CJ



CMC300003  
DF37066  
1218X197X7MM  
2.4M2/CJ



CMC300004  
11402-6  
1218X197X7MM  
2.4M2/CJ



CMC300005  
12896-2  
1218X197X7MM  
2.4M2/CJ

# PISO FLOTANTE IMPORTADO 7MM




JLC100101  
636217 AC3  
1220X200X7MM  
2.44M2/CJ



JLC100102  
0241-72 AC3  
1220X200X7MM  
2.44M2/CJ



JLC100103  
6461-10 AC3  
1220X200X7MM  
2.44M2/CJ



JLC100104  
R-7008 AC3  
1220X200X7MM  
2.44M2/CJ

# PISO FLOTANTE IMPORTADO 8MM



JLC100201  
U-069 AC4  
1220X200X8MM  
2.68M2/CJ



JLC100202  
CCDAY AC4  
1220X200X8MM  
2.68M2/CJ






# PISO FLOTANTE IMPORTADO 12MM


CZC100001  
OLIVO  
BROWN



CZC100002  
OLIVO  
LIGHT



CZC100003  
OLIVO  
RED



AC4 1215X168X12MM 2.04M2/CJ

# PISO FLOTANTE IMPORTADO 12MM



AYC100035

ROSE WOOD SUPERFICIE EIR, BISEL V 4L ARC CLICK AC4 2440X235X12MM 2.87M2/CJ

# PISO FLOTANTE IMPORTADO 12MM



AYC100032

READ OAK (986) SUPERFICIE EIR, BISEL V 4L ARC CLICK AC4 2440X235X12MM 2.87M2/CJ

# PISO FLOTANTE IMPORTADO 12MM



AYC100034

SILVER GREY SUPERFICIE EIR, BISEL V 4L ARCCCLICK AC4 2440X235X12MM 2.87M2/CJ



# CONSEJOS DE INSTALACION Y MANTENIMIENTO

Es importante dejar, al menos 48 horas, las cajas con el piso flotante abiertos en el espacio de instalación. ¿La Razón? De esta forma se garantiza que el material se adapte al clima del lugar. Este tipo de piso puede instalarse sobre casi cualquier superficie, lo más importante es que esté nivelada, seca y limpia. Es importante dejar un espacio de 8 milímetros en el borde. Este se logra con cuñas que se retirarán luego de 24 horas.

Se limpia con una mopa o aspiradora. Para suciedades más resistentes, como grasa, chocolate, aceite o vino, utilizar un trapo apenas húmedo. Betún de zapatos, cola, tinta, lápiz de labios, esmalte de uñas utilizar alcohol y/o acetona; aplicando en una pequeña cantidad con una esponja. Para cera, chicle: dejar endurecer y quitar con delicadeza. Utilice adhesivos de fieltro para los pies de los muebles, así como ruedas de sillas de caucho semiduro, a fin de evitar ralladuras inesperadas. Verificar que no se produzca ingreso de agua por filtración o desborde.

Nunca utilizar productos que contengan cera o barniz.



Debido al proceso de digitalización e impresión, el color de los productos reales puede ser diferente de las imágenes. Para propósito de verificar los verdaderos colores de las colecciones, usted puede visitar a nuestro distribuidor más cercano.

