

CERLUX

TU ESPACIO, TUS AMBIENTES

OUTLET

CATÁLOGO

CATÁLOGO

PISO FLOTANTE

IMPORTADO



PONTREMOLI®

PISOS LAMINADOS DE ALTA CALIDAD



ALTA CALIDAD

Todos los Pisos laminados se someten a una serie de pruebas rigurosas para cumplir con altos estándares internacionales de calidad

stain/imprint resistant



RESISTENTE A MANCHAS E IMPRESIONES

Cualquier cosa que pueda derramar, ya sea vino tinto, aceite o café, que no cunda el pánico; se puede quitar fácilmente. Pisos resistentes a la abrasión, robustos y duraderos.

eco-friendly

naturally wood



ECOAMIGABLES

Pisos respetuosos con el medio ambiente, fabricados con hasta 90% de madera procedente de Bosques gestionados de forma sostenible. Certificación e inspección periódicas por expertos.

anti bacterial coating

+ A.B.C. +



A B C. RECUBRIMIENTO ANTI BACTERIANO

Contiene revestimiento antibacteriano que inhibe el crecimiento de bacterias en su piso y le proporciona la tranquilidad que produce de un ambiente saludable.


anti-static



ACABADO ANTIESTÁTICO GARANTIZADO

Se proporciona protección contra choques desagradables. El antiestático está empotrado y garantizado. No atrae polvo y suciedad de forma convencional y, por lo tanto, son fáciles de limpiar.

authentic embossed



GRABADO AUTÉNTICO

Las estructuras en relieve de alta calidad presentan un elegante contraste mate y brillo que enfatiza la profundidad y reflejan la luz de forma diferente. Los poros sincrónicos imitan a la perfección madera natural.

microscratch protect



PROTECCIÓN MICROSCRATCH

Esta superficie duradera protegerá sus suelos incluso mejor contra los micro arañazos que pueden ocurrir a través del uso intensivo y desgaste diario.

anti-slip class

R9



CLASE ANTIDESLIZANTE

La seguridad es algo en lo que ponemos gran énfasis. La clasificación en clases antideslizantes (R9 y R10) está lograda a través de estructuras de superficie altamente desarrolladas que abordan los requisitos para minimizar riesgos de resbalones en pisos de medio y alto tráfico, como lugares de trabajo y áreas comerciales.

anti-slip class

R10



twin clic



1clic 2go pure



FÁCIL INSTALACIÓN

Contiene sistemas de instalación que han sido diseñados específicamente para adaptar cada pieza lo más fácil y sin complicaciones posible. Los perfiles tipo CLICK permiten unir paneles individuales rápidamente con un mínimo de herramientas.

quattro clic



AC3
AC4

ALTA RESISTENCIA Y DUREZA

Excelente comportamiento de los pisos frente a la abrasión, al impacto, a las manchas y quemaduras de cigarrillos. USO COMERCIAL MEDIO - ALTO

PISO FLOTANTE ALEMÁN 7MM




BARONIAL OAK 5945
1285X192X7MM BISEL
2.47M2/CJ



KFA100101

MARDI GRAS HICKORY
5956 1285X192X7MM
BISEL 2.47M2/CJ



KFA100102



PISO FLOTANTE ALEMÁN 7MM



CABANA DRIFTWOOD
5958 1285X192X8MM
BISEL 2.22M2/CJ



KFA100103

FLAXEN OAK 4283
1285X192X8MM BISEL
2.22M2/CJ



KFA100104



PISO FLOTANTE ALEMÁN 7MM




SILVERSIDE DRIFTWOOD
K039 1285X192X8MM
BISEL 2.22M2/CJ



KFA100105

GREENLAND OAK 5236
1285X192X7MM
BISEL 2.47M2/CJ




KFA100106



PISO FLOTANTE ALEMÁN 7MM



WILD OAK 8352
1285X192X7MM BISEL
2.47M2/CJ



KFA100107

MAIN OAK K056
1285X192X7MM BISEL
2.47M2/CJ



KFA100108



PISO FLOTANTE ALEMÁN 7MM



ODENWALD BEECH
0049 1285X192X7MM
BISEL 2.47M2/CJ



KFA100109

STUDIO OAK K071
1285X192X7MM BISEL
2.47M2/CJ




KFA100110



PISO FLOTANTE ALEMÁN 8MM



**TOBACO OAK 8168
1285X192X8MM
SIN BISEL 2.22M2/CJ**



KFA100201

**URBAN DRIFTWOOD
K040 1285X192X8MM
SIN BISEL 2.22M2/CJ**



KFA100202



PISO FLOTANTE EUROPEO 7MM

ALFA 2579
1380X193X7MM
(SIN BISEL)
2.66M2/CJ



PISO FLOTANTE EUROPEO 8MM



DELTA 3502
1380X193X8MM
(SIN BISEL) 2.40M2/CJ



SKP100102

DELTA 9117
1380X193X8MM
(SIN BISEL) 2.40M2/CJ



SKP100103



PISO FLOTANTE EUROPEO 8MM

DELTA 5378
1380X193X8MM
(SIN BISEL) 2.40M2/CJ




DELTA 5386
1380X193X8MM
(SIN BISEL) 2.40M2/CJ



PISO FLOTANTE EUROPEO 8MM




OMEGA 2023
1380X193X8MM
(SIN BISEL) 2.40M2/CJ



SKP100106



OMEGA 3837
1380X193X8MM
(SIN BISEL) 2.40M2/CJ



SKP100107

PISO FLOTANTE EUROPEO 8MM

DELTA 3461
1380X193X8MM
(SIN BISEL) 2.40M2/CJ



PISO FLOTANTE EUROPEO 8MM

SIGMA 5380
1380X193X8MM
BISEL 4 LADOS
2.40M2/CJ



SKP100111



OMEGA 2060
1380X193X8MM
SIN BISEL 2.40M2/CJ



SKP100112



PISO FLOTANTE EUROPEO 7MM

ALFA 3512
1380X193X7MM
(SIN BISEL) 2.66M2/CJ



SKP100113

KAPPA 2598
1380X193X8MM
SIN BISEL 2.40M2/CJ




SKP100114

PISO FLOTANTE EUROPEO 6MM



9128
1380X193X6MM
(SIN BISEL) 2.93 M2/CJ



SKP100109

D742
1380X193X6MM
(SIN BISEL) 2.93 M2/CJ



SKP100110



PISO FLOTANTE EUROPEO 6MM




1491
1380X193X6MM
(SIN BISEL) 2.93 M2/CJ



SKP100115

3173
1380X193X6MM
(SIN BISEL) 2.93 M2/CJ



SKP100116



PISO FLOTANTE IMPORTADO 7MM

MPE100103

MERBAU

1218X197X7MM

2.40M2/CJ



MPE100104

ROBLE ROJO

1218X197X7MM

2.40M2/CJ



PISO FLOTANTE IMPORTADO 12MM



AYC100035

ROSE WOOD SUPERFICIE EIR, BISEL V 4L ARC CLICK AC4 2440X235X12MM 2.87M2/CJ

PISO FLOTANTE IMPORTADO 12MM



AYC100032

READ OAK (986) SUPERFICIE EIR, BISEL V 4L ARC CLICK AC4 2440X235X12MM 2.87M2/CJ

PISO FLOTANTE IMPORTADO 12MM



AYC100034

SILVER GREY SUPERFICIE EIR, BISEL V 4L ARC CLICK AC4 2440X235X12MM 2.87M2/CJ

PISO FLOTANTE IMPORTADO 12MM




CZC100001
OLIVO
BROWN



CZC100002
OLIVO
LIGHT



CZC100003
OLIVO
RED



AC4 1215X168X12MM 2.04M2/CJ

CONSEJOS DE INSTALACION Y MANTENIMIENTO

Es importante dejar, al menos 48 horas, las cajas con el piso flotante abiertos en el espacio de instalación. ¿La Razón? De esta forma se garantiza que el material se adapte al clima del lugar. Este tipo de piso puede instalarse sobre casi cualquier superficie, lo más importante es que esté nivelada, seca y limpia. Es importante dejar un espacio de 8 milímetros en el borde. Este se logra con cuñas que se retirarán luego de 24 horas.

Se limpia con una mopa o aspiradora. Para suciedades más resistentes, como grasa, chocolate, aceite o vino, utilizar un trapo apenas húmedo. Betún de zapatos, cola, tinta, lápiz de labios, esmalte de uñas utilizar alcohol y/o acetona; aplicando en una pequeña cantidad con una esponja. Para cera, chicle: dejar endurecer y quitar con delicadeza. Utilice adhesivos de fieltro para los pies de los muebles, así como ruedas de sillas de caucho semiduro, a fin de evitar ralladuras inesperadas. Verificar que no se produzca ingreso de agua por filtración o desborde.

Nunca utilizar productos que contengan cera o barniz.

Debido al proceso de digitalización e impresión, el color de los productos reales puede ser diferente de las imágenes. Para propósito de verificar los verdaderos colores de las colecciones, usted puede visitar a nuestro distribuidor más cercano.



CERLUX
TU ESPACIO, TUS AMBIENTES