

CERLUX

TU ESPACIO, TUS AMBIENTES

OUTLET

CATÁLOGO


PISO LAMINADO

SPC



PONTREMOLI®

PISOS LAMINADOS DE ALTA CALIDAD



Sunshine
directly lighting



Super
scratch resistant



Sound
reduction



15 year guarantee
for commercial usage



Waterproof



Stain
Resistant



Cigarette
stain resistant




Anti Slip



Anti bacteria



HEC200105 PISO SPC.2020 1220X182X5MM 2.66/M2



HEC200107 PISO SPC.2124 1220X182X5MM 2.66/M2





HEC200101 PISO SPC.1914 1220X182X5MM 2.66/M2



HEC200102 PISO SPC.1926 1220X182X5MM 2.66/M2



HEC200106 PISO SPC.1924 1220X182X5MM 2.66/M2



HEC200103 PISO SPC.1928 1220X182X5MM 2.66/M2



HEC200104 PISO SPC.1918 1220X182X5MM 2.66/M2





CONSEJOS DE INSTALACION Y MANTENIMIENTO

Es importante dejar, al menos 48 horas, las cajas con el piso SPC *click* abiertos en el espacio de instalación. ¿La Razón? De esta forma se garantiza que el material se adapte al clima del lugar. Este tipo de piso puede instalarse sobre casi cualquier superficie, lo más importante es que esté nivelada, seca y limpia. Es importante dejar un espacio de 8 milímetros en el borde. Este se logra con cuñas que se retirarán luego de 24 horas.

Se limpia con una mopa o aspiradora. Para suciedades más resistentes, como grasa, chocolate, aceite o vino, utilizar un trapo apenas húmedo. Betún de zapatos, cola, tinta, lápiz de labios, esmalte de uñas utilizar alcohol y/o acetona; aplicando en una pequeña cantidad con una esponja. Para cera, chicle: dejar endurecer y quitar con delicadeza. Utilice adhesivos de fieltro para los pies de los muebles, así como ruedas de sillas de caucho semiduro, a fin de evitar ralladuras inesperadas. Verificar que no se produzca ingreso de agua por filtración o desborde.



Debido al proceso de digitalización e impresión, el color de los productos reales puede ser diferente de las imágenes. Para propósito de verificar los verdaderos colores de las colecciones, usted puede visitar a nuestro distribuidor más cercano.

 **CERLUX**
TU ESPACIO, TUS AMBIENTES