

FUNDACION EDUCATIVA SOLEIRA  
 NIT. 811.035.983-8  
 ESTADO DE SITUACION FINANCIERA  
 A DICIEMBRE 31 DE 2023

		AÑO 2023		AÑO 2022		VARIACION	
<b>ACTIVOS</b>			<b>1.085.817.619</b>		<b>1.242.395.776</b>	<b>-156.578.157</b>	<b>-12,60%</b>
<b>CORRIENTE</b>			<b>663.591.004</b>		<b>811.338.620</b>	<b>-147.747.616</b>	<b>-18,21%</b>
CAJA	Nota 1	2.000.000		1.131.317		868.683	76,79%
BANCOS - CORPORACIONES		549.673.484		702.533.781		-152.860.297	-21,76%
INVERSIONES		769.496		749.456		20.040	2,67%
CUENTAS POR COBRAR CLIENTES	Nota 2	86.920.087		68.056.875		18.863.212	27,72%
CUENTAS POR COBRAR EMPLEADOS		9.690.000		21.120.000		-11.430.000	-54,12%
OTROS		14.537.937		17.747.191		-3.209.254	-18,08%
DETERIORO CARTERA		0		0		0	0,00%
<b>INVENTARIOS</b>			<b>1.004.523</b>		<b>357.900</b>	<b>646.623</b>	<b>180,67%</b>
MATERIAS PRIMAS - RESTAURANTE	Nota 3	1.004.523		357.900		646.623	180,67%
						0	0,00%
<b>FIJO</b>			<b>421.222.092</b>		<b>430.699.256</b>	<b>-9.477.164</b>	<b>-2,20%</b>
COSTO DE EDIFICIO		394.328.000		394.328.000		0	0,00%
SALON DE MUSICA Y BODEGA RESTAURANTE		0		35.578.187		0	0,00%
MAQUINARIA Y EQUIPO		34.319.897		34.319.897		0	0,00%
MUEBLES Y ENSERES PARA ENSEÑANZA		152.216.813		137.059.289		15.157.524	11,06%
BIBLIOTECA		30.000.000		30.000.000		0	0,00%
EQUIPO DE COMUNICACION Y COMPUTACION		92.018.754		70.488.249		21.530.505	30,54%
PLANTA DE TRATAMIENTO		30.827.013		12.000.000		18.827.013	156,89%
EQUIPO RESTAURANTE		120.594.079		103.588.543		17.005.536	16,42%
REVALORIZACION ACTIVOS 2018		107.842.551		107.842.551		0	0,00%
REVALORIZACION ACTIVOS 2020		99.350.000		99.350.000		0	0,00%
DEPRECIACION ACUMULADA		-640.275.015		-593.855.460		-46.419.555	7,82%
						0	0,00%
						0	0,00%
<b>PASIVO</b>			<b>437.678.281</b>		<b>443.570.149</b>	<b>-5.891.868</b>	
<b>CORTO PLAZO</b>			<b>138.180.012</b>		<b>146.211.025</b>	<b>-8.031.013</b>	<b>-5,49%</b>
COSTOS Y GASTOS POR PAGAR		10.364.723		10.515.182		-150.459	-1,43%
IMPUESTOS POR PAGAR		4.756.369		10.756.013		-5.999.644	-55,78%
RETENCION Y APORTES DE NOMINA		49.779.300		49.634.440		144.860	0,29%
BENEFICIOS A EMPLEADOS		73.279.620		75.305.390		-2.025.770	-2,69%
						0	0,00%
<b>LARGO PLAZO</b>			<b>0</b>		<b>0</b>	<b>0</b>	<b>0,00%</b>
PAGARES-CONFIAR		0		0		0	0,00%
						0	0,00%
						0	0,00%
<b>OTROS</b>			<b>299.498.269</b>		<b>297.359.124</b>	<b>2.139.145</b>	<b>0,72%</b>
INGRESOS RECIBIDOS POR ANTICIPADO	Nota 6	299.498.269		297.359.124		2.139.145	0,72%
						0	0,00%
<b>PATRIMONIO</b>			<b>648.139.338</b>		<b>798.825.627</b>	<b>-150.686.288</b>	
<b>PATRIMONIO</b>			<b>648.139.338</b>		<b>798.825.627</b>	<b>-150.686.288</b>	<b>-18,86%</b>
APORTES SOCIALES		96.098.706		96.098.705		1	0,00%
RESERVA P.COMPRAS DE TERRENO (ACTA28-2021)		235.670.132		235.670.132		0	0,00%
UTILIDAD DE EJERCICIOS ANTERIORES		36.740.284		101.103.486		-64.363.202	-63,66%
EFFECTOS POR CONVERGENCIAS NIF		55.928.033		55.928.033		0	0,00%
EFFECTO REVALORIZACION ACTIVOS 2018		107.842.551		107.842.551		0	0,00%
EFFECTO REVALORIZACION ACTIVOS 2020		99.350.000		99.350.000		0	0,00%
EXCEDENTE DEL PERIODO		16.509.633		102.832.720		-86.323.087	-83,95%
						0	0,00%
<b>PASIVO MAS PATRIMONIO</b>			<b>1.085.817.619</b>		<b>1.242.395.776</b>	<b>-156.578.156</b>	<b>-12,60%</b>

*H. Mejía Diez*  
 HERNANDO MEJIA DIEZ  
 Representante Legal

*John Nicolás Bedoya Sierra*  
 JOHN NICOLAS BEDOYA SIERRA  
 Contador Publico  
 T.P.41648-T

*Idalba Lotero Villegas*  
 IDALBA LOTERO VILLEGAS  
 Revisora Fiscal  
 T.P.115899

**FUNDACION EDUCATIVA SOLEIRA**  
**ESTADO DE RESULTADO INTEGRALES**  
**DE ENERO 1 A DICIEMBRE 31 DE 2023**

	2023	2022	VARIACION \$	VARIACION PORCENTUAL
<b>INGRESOS BRUTOS</b>	<b>3.218.529.401</b>	<b>2.765.687.457</b>	<b>452.841.944</b>	<b>16,4%</b>
Pensiones	2.547.466.423	2.423.749.102	123.717.321	5,1%
Matrículas	293.521.220	282.917.294	10.603.926	3,7%
Otros Cobros	61.296.330	59.021.061	2.275.269	3,9%
Ingresos restaurante	316.245.428	285.487.057	30.758.371	10,8%
<b>INGRESOS BRUTOS</b>	<b>3.218.529.401</b>	<b>3.051.174.514</b>	<b>167.354.887</b>	<b>5,5%</b>
			0	
Menos Becas	46.300.720	39.291.758	7.008.962	17,8%
Menos Auxilios	38.331.499	30.835.844	7.495.655	24,3%
Devoluciones , anulaciones Matriculas y Pensiones	12.876.558	1.190.575	11.685.983	981,5%
<b>TOTAL becas-auxilios-devoluciones</b>	<b>97.508.777</b>	<b>71.318.177</b>	<b>26.190.600</b>	<b>36,7%</b>
<b>SUBTOTAL INGRESOS</b>	<b>3.121.020.624</b>	<b>2.979.856.337</b>	<b>141.164.287</b>	<b>4,7%</b>

	2023	2022	VARIACION \$	VARIACION PORCENTUAL
<b>COSTO EDUCACION</b>	<b>2.837.414.446</b>	<b>2.576.039.549</b>	<b>261.374.897</b>	<b>10,1%</b>
Personal honorarios	1.872.092.422	1.672.036.520	200.055.902	12,0%
Impuestos	40.074.000	25.735.030	14.338.970	55,7%
Arrendamientos	21.997.765	18.452.000	3.545.765	19,2%
Arrendamiento maquinaria y equipo.	333.237.432	296.968.012	36.269.420	12,2%
Contribuciones y Afiliaciones	0	2.716.835	-2.716.835	-100,0%
Seguros	11.823.477	10.614.660	1.208.817	11,4%
Servicios	6.106.999	6.146.244	-39.245	-0,6%
Mantenimientos y Reparaciones	100.568.370	103.824.756	-3.256.386	-3,1%
Depreciaciones	29.279.103	80.993.266	-51.714.163	-63,8%
Diversos	46.419.555	47.460.405	-1.040.850	-2,2%
Intereses financieros	88.552.637	94.174.155	-5.621.518	-6,0%
Compras materia prima-restaurante	0	0	0	0,0%
	287.262.686	216.917.666	70.345.020	32,4%

	2023	2022	VARIACION \$	VARIACION PORCENTUAL
<b>OPERACIONALES</b>	<b>338.332.192</b>	<b>291.164.783</b>	<b>47.167.409</b>	<b>16,2%</b>
Personal honorarios	261.799.014	216.070.140	45.728.874	21,2%
Seguros	34.574.710	36.385.413	-1.810.703	-5,0%
Licencia Phidias y Siigo	408.840	408.848	-8	0,0%
Implementacion plataforma de pago-PAYGOSA	27.772.303	26.050.516	1.721.787	6,6%
Diversos	7.956.960	7.296.000	660.960	9,1%
	5.820.365	4.953.866	866.499	17,5%

<b>UTILIDAD OPERATIVA</b>	<b>-54.726.014</b>	<b>112.652.005</b>	<b>-167.378.019</b>	<b>-148,6%</b>
---------------------------	--------------------	--------------------	---------------------	----------------


	2023	2022	VARIACION \$	VARIACION PORCENTUAL
<b>OTROS INGRESOS DEL COLEGIO</b>	<b>116.790.349</b>	<b>122.945.527</b>	<b>-6.155.178</b>	<b>-5,0%</b>
Financieros	203.504	43.167	160.337	371,4%
Intereses de socios	1.029.879	0	1.029.879	
Recuperacion de cartera castigada	9.991.346	15.379.869	-5.388.523	-35,0%
Reintegro de Incapacidades	7.272.185	26.096.616	-18.824.431	-72,1%
Ingresos ejercicios anteriores	0	450.000	-450.000	-100,0%
Donaciones	12.814.834	28.610.500	-15.795.666	-55,2%
Reservas de cupos no utilizadas	650.000	2.200.000	-1.550.000	-70,5%
Ajuste al peso	34.035	25.431	8.604	33,8%


Certificados	239.380	80.000	159.380	199,2%
Derechos de grado	4.800.000	4.200.000	600.000	14,3%
Intereses Mora	13.857.486	14.172.394	-314.908	-2,2%
Bazar y día de la familia	24.864.350	14.126.450	10.737.900	76,0%
Pasantías	16.000.000	14.080.000	1.920.000	13,6%
Venta papelería	63.000	206.000	-143.000	-69,4%
Reparación sillas y otros	257.000	226.300	30.700	13,6%
Obras de teatro	1.495.300	2.078.400	-583.100	-28,1%
Campamentos	19.940.000	0	19.940.000	
Varios menores. (Venta aceite, salidas pedagógicas)	3.278.049	970.400	2.307.649	237,8%

<b>Menos: EGRESOS NO OPERACIÓN</b>	<b>45.554.702</b>	<b>127.346.812</b>	<b>-81.792.110</b>	<b>-64,2%</b>
Financieros	27.835.912	20.914.980	6.920.932	33,1%
Cartera perdida	12.515.565	9.919.887	2.595.678	26,2%
Costos ejercicios anteriores	68.806	1.434.412	-1.365.606	-95,2%
Perdidas ejercicios anteriores	0	94.150.372	-94.150.372	-100,0%
Varios menores	3.957.347	470.898	3.486.449	740,4%
Impuestos Asumidos	89.391	8.264	81.127	981,7%
Donaciones	1.087.682	448.000	639.682	142,8%
			0	
<b>EXCEDENTE BRUTO</b>	<b>16.509.633</b>	<b>108.250.720</b>	<b>-91.741.087</b>	<b>-84,7%</b>
PROVISION RENTA	0	5.418.000		0,0%
	<b>16.509.633</b>	<b>102.832.720</b>	<b>-86.323.087</b>	<b>-83,9%</b>
			0	
<b>EXCEDENTE NETO</b>	<b>16.509.633</b>	<b>102.832.720</b>	<b>-86.323.087</b>	<b>-83,9%</b>

Nota 1

  
**HERNANDO MEJÍA DIEZ**  
 Representante Legal

  
**JOHN NICOLÁS BEDOYA SIERRA**  
 Contador Público  
 T.P.41648-T

  
**IDALBA LOTERO VILLEGAS**  
 Revisora Fiscal  
 T.P. 115899

**FUNDACION EDUCATIVA SOLEIRA**  
**NIT. 811.035.983-8**

**ESTADO DE FLUJO DE EFECTIVO**

**ACTIVIDADES DE OPERACIÓN**

	<b>2023</b>	<b>2022</b>
Excedente Neto del Periodo	16.510	102.833
Depreciacion		
Provision Impuesto Renta		
Perdida en vta Propiedad Planta y Equipo		
<b>Utilidad Neta Depurada</b>	<b>16.510</b>	<b>102.833</b>

**VARIACIONES EN PARTIDAS CORRIENTE**

	<b>-177.959</b>	<b>36.389</b>
Aumento/ Disminucion en inversiones	21	836
Aumento/Disminucion en Deudores	4.224	
Aumento/Disminucion en inventarios	647	-139
Disminicion en ingresos recibidos por anticipado	-2.139	-44.804
Aumento/Dism. en obligaciones fras a corto plazo		
Aumento/Disminucion en proveedores	-150	209
Aumento/Disminucion en cuentas por pagar		
Impuestos Gravámenes y tasas	-5.999	4.286
Aumento en obligaciones laborales	-1.882	17.959
Aumento en obligaciones a mediano y largo plazo	-21.995	-14.619
Incremento/Decremento en el Patrimonio	-150.686	72.661

**EFFECTIVO APLICADO EN OPERACIONES**

**-161.449**      **139.222**

**VARIACION EN INVERSIONES**

Incremento en Otros Activos/Diferidos		
Incremento en Propiedad Planta y Equipo	9.477	-12.260
Incremento en Intangibles		
Incremento en Otros Activos		

**EFFECTIVO APLICADO EN INVERSIONES**

**9.477**      **-12.260**

**TOTAL DISMINUCION NETA DE EFFECTIVO**


**-151.972**      **126.962**

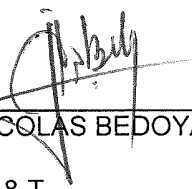
**EFFECTIVO DICIEMBRE 31 PERIODO ANTERIOR**


**704.415**      **577.453**

**EFFECTIVO DISPONIBLE A DICIEMBRE 31**

**552.443**      **704.415**

  
HERNANDO MEJIA DIEZ  
Representante Legal

  
JOHN NICOLAS BEDOYA SIERRA  
Contador  
T.P. 41648-T

  
IDALBA LOTERO VILLEGAS  
Revisora Fiscal  
T.P. 115899


**FUNDACION EDUCATIVA SOLEIRA**  
**NIT. 811.035.983-8**

**ANALISIS DE CAMBIO EN EL PATRIMONIO**  
**POR EL PERIODO COMPRENDIDO ENTRE ENERO 1 Y DICIEMBRE 31 DE 2023**

	<b>ENERO 1</b>	<b>AUMENTOS</b>	<b>DISMINUCIONES</b>	<b>DICIEMBRE 31</b>
Capital Social	96.099			96.099
Reservas-Compra de terreno		235.670		235.670
Superavit de capital				
perdidas de ejercicios anteriores	101.103	-64.363		36.740
Resultado Ejercicio	102.833	-86.323		16.510
Revalorización de activos 2018-2020	207.193			207.193
Superavit x revaluacion	55.928			55.928
<b>TOTAL</b>	<b>563.156</b>	<b>84.984</b>		<b>648.140</b>



HERNANDO MEJIA DIEZ  
 Representante Legal



JOHN NICOLAS BEDOYA SIERRA  
 Contador  
 T.P. 41648-T



IDALBA LOTERO VILLEGAS  
 Revisora Fiscal  
 T.P. 115899

**POLÍTICAS CONTABLES Y NOTAS  
EXPLICATIVAS A LOS ESTADOS  
FINANCIEROS DE LA FUNDACIÓN  
EDUCATIVA SOLEIRA**

**POR LOS AÑOS TERMINADOS  
AL 31 DE DICIEMBRE DEL  
2023 Y 2022**

**(VALORES EXPRESADOS EN MILES DE  
PESOS COLOMBIANOS)**

## FUNDACIÓN EDUCATIVA SOLEIRA

NIT 811.035.983-8

### REVELACIONES A LOS ESTADOS DE SITUACIÓN FINANCIERA 2023– 2022

LA FUNDACIÓN SOLEIRA es una entidad sin ánimo de lucro, con domicilio en el Municipio de la Estrella – Antioquia con Personería Jurídica reconocida por la Gobernación de Antioquia. Se dedica prioritariamente a la administración y/o creación de instituciones de educación formal en todos sus niveles y grados, y de educación no formal en sus diversas modalidades y programas; a tareas de apoyo a la educación con calidad entre sectores poblacionales deprimidos social, cultural, política y económicamente: a la estructuración, puesta en marcha, desarrollo y aprobación de programas que tiendan a la formación de un magisterio competente para una educación inteligente, innovadora y de calidad.

Para el cumplimiento de su objeto, la Fundación se apoyará en personas y organizaciones nacionales y extranjeras comprometidas con lo que le es propio.

La Fundación, ha quedado inmersa en el grupo 2 de acuerdo a lo estipulado en la sección 1 de las NIF para Pymes.

Sus principales ingresos corresponden a la prestación de servicios de Educación.

Estos estados financieros se han elaborado de acuerdo con las Normas Internacionales de Información Financiera (NIF) emitidas por el Consejo de Normas Internacionales de Contabilidad, así como las interpretaciones emitidas por el Comité de Interpretación (CINIIF) aprobadas en Colombia mediante decreto 2784 de 2012, decreto 3023 de 2013, sus normas reglamentarias y las demás normas contables prescritas por la Superintendencia de Sociedades. Están presentados en la moneda funcional determinada por sus Políticas Contables, en este caso, el peso colombiano.

Las notas a los estados financieros se presentarán en forma sistemática, la conformidad con la normativa internacional, las partidas que poseen importancia relativa presentarán un detalle a mayor nivel, la naturaleza de sus operaciones y principales actividades y otra información que sea considerada relevante de describir por parte de los directivos de la Entidad, por la relevancia de su impacto sobre los estados financieros de la misma.

#### **Cumplimiento de NIIF**

Los estados financieros de la Fundación son preparados de conformidad con las Normas Internacionales de Información Financiera (NIIF) para el grupo 2 según las emitió el Consejo de Normas Internacionales de Contabilidad (IASB, por su sigla en inglés), sin ninguna reserva, lo anterior aprobado por la Compañía mediante el acta de Junta Directiva número 96 del 11 de diciembre de 2015.

Un breve resumen de las Políticas de Contabilidad más significativas, son:

### **Selección y aplicación de las políticas contables**

La Fundación seleccionará y aplicará sus políticas contables de manera uniforme para transacciones, otros eventos y condiciones que sean similares, a menos que esta NIIF requiera o permita específicamente establecer categorías de partidas para las cuales podría ser apropiado aplicar diferentes políticas. Si una NIIF requiere o permite establecer esas categorías, se seleccionará una política contable adecuada, y se aplicará de manera uniforme a cada categoría. En ausencia de una NIIF que sea aplicable específicamente a una transacción o a otros hechos o condiciones, el área contable en conjunto con la Administración, deberán usar su juicio en el desarrollo y aplicación de una política contable, a fin de suministrar información que sea relevante y fiable.

### **Cambios en políticas contables**

FUNDACIÓN EDUCATIVA SOLEIRA cambiará una política contable solo si el cambio es generado por alguna de las siguientes situaciones:

- (a) Es requerido por cambios a esta sección por las compañías reguladoras.
- (b) Dé lugar a que los estados financieros suministren información fiable y más relevante sobre los efectos de las transacciones u otros sucesos o condiciones sobre la situación financiera, el rendimiento financiero o los flujos de efectivo de la compañía.
- (c) Es generado por variación en la metodología de medición de las diferentes cuentas contables, debido a exigencias externas y relacionadas con aspectos legislativos y tributarios del país.

Nota: Una vez determinado el cambio de una política contable, el mismo debe ser aplicable para cada uno de los ciclos del periodo corriente contable y posterior, con el fin de asegurar con fiabilidad en la medición de la información contable.

### **Valor razonable**

La Entidad reconoce el valor razonable como el importe por el cual puede ser intercambiado un activo, o cancelado un pasivo, entre un comprador y un vendedor interesado y debidamente informado, que realizan una transacción en condiciones de independencia mutua.

### **Costo Histórico**

Está constituido por el precio de adquisición, o importe original, adicionando todos los costos y gastos en que debe incurrir la Entidad para la puesta en marcha y debida prestación de servicios (en la formación y colocación de los bienes en condiciones de utilización o enajenación). Además, hará parte del costo histórico las adiciones y mejoras objeto de reconocimiento efectuadas a los bienes.

### **Costo amortizado**

El costo amortizado de un activo financiero o de un pasivo financiero, es la medida inicial de dicho activo o pasivo menos los reembolsables del principal que se tengan lugar en la efectividad de la transacción, más o menos la amortización acumulada. Para la debida valoración se debe utilizar el método de la tasa de interés efectiva.



### **Costo atribuido**

Se define como el importe usado como sustituto del costo o del costo depreciado en una fecha determinada. En la depreciación o amortización que se realice posteriormente, se asume que la compañía había reconocido inicialmente el activo o pasivo en la fecha de adquisición o efectividad y que dicho costo fue utilizado para equivalencia al costo atribuido.

### **Principio de devengo o causación**

LA FUNDACIÓN EDUCATIVA SOLEIRA preparará sus estados financieros sobre la base contable de causación. El único componente en el que esto no aplica es en el estado de flujo de efectivo. Esto significa que las partidas se reconocen como activos, pasivos, patrimonio, ingresos y gastos, cuando satisfacen la definición y el criterio de reconocimiento de esos elementos.

### **Informes Financieros**

Se presentarán cuatro informes financieros, ellos son, Estado de la Situación Financiera, Estado de Resultados Integral, Estado de Cambios en el Patrimonio y Estado de Flujo de Efectivo.

### **Inversiones mantenidas hasta el vencimiento o al costo amortizado**

La Entidad reconocerá una inversión mantenida hasta el vencimiento cuando se encuentre frente a un contrato cuyos cobros sean de cuantía fija o determinables, con vencimientos fijos y cuando además la entidad tenga tanto la intención como la capacidad financiera para conservarlos hasta el vencimiento.

### **Préstamos y cuentas por cobrar**

Son activos financieros no derivados cuyos cobros son fijos o determinables, que no se negocian en un mercado activo y que son distintos de los anteriormente expuestos y de los que no permitan al tenedor la recuperación sustancial de toda la inversión inicial, por circunstancias diferentes a su deterioro crediticio, que serán clasificados como disponibles para la venta.

La entidad medirá las cuentas por cobrar y por pagar inicialmente al importe de la transacción o por su valor razonable. Posteriormente se medirán al costo amortizado bajo el método de la tasa de interés efectiva en caso de ser de largo plazo.

Para las cuentas por cobrar o por pagar de largo plazo que no tengan imputada una tasa de interés, se les asignará una tasa de interés de mercado y se medirán utilizando la metodología de costo amortizado.

### **Política de Deterioro cartera**

La Fundación tiene como política de deterioro de cartera realizar un análisis individual anualmente teniendo en cuenta el motivo de la mora, el perfil del cliente y el riesgo crediticio del cliente.

**Reconocimiento de Inventarios:** FUNDACIÓN EDUCATIVA SOLERIA reconocerá dentro de la información financiera, los inventarios como activos si cumplen con las siguientes condiciones:

- Todos los riesgos y beneficios relacionados con la propiedad de los diferentes elementos (suministros), han sido transferidos por el proveedor en su totalidad.

- Se encuentran en las bodegas de almacenamiento de la Fundación soportados con toda la documentación legal requerida.

### **Costos de adquisición**

El Costo de adquisición en mercancía no fabricada por la compañía comprenderá los costos de compra y otros costos incurridos para darles su condición y ubicación en bodega.

### **Obsolescencia y deterioro en el valor de los inventarios**

La Entidad evaluará al final de cada periodo de cual se informa si los inventarios han sufrido de deterioro, en caso tal se deberá ajustar el inventario afectado el estado de resultados.

### **Reconocimiento de Activos Fijos**

La Fundación reconocerá los elementos de propiedad, planta y equipo como activos si, y solo si:

Los beneficios económicos futuros asociados con el activo fluirán a la compañía.

El costo del activo se puede medir confiablemente.

Adicionalmente se ha definido que se reconocerá como propiedad, planta y equipo aquellos bienes que superen un costo de 50 UVT, considerando además las condiciones particulares del activo como uso, durabilidad, etc.

### **Medición de Activos Fijos**

Para el balance de apertura. La Entidad medirá su propiedad planta y equipo bajo el modelo del costo atribuido, ajustando el equipo, maquinaria y demás activos de propiedad planta y equipo al valor razonable que determine un avalúo técnico.

### **Deterioro de Valor de Activos Fijos**

Para determinar las pérdidas de valor de la propiedad, planta y equipo la organización aplicará la sección 27 de la NIIF para Pymes. El estándar describe el procedimiento que la organización deberá aplicar para asegurar que el valor neto en los libros del activo no exceda el valor recuperable.

### **Baja en cuentas de Activos Fijos**

Se dará de baja en libros a un elemento de propiedad, planta y equipo:

a) Por su disposición

b) Cuando no se espere obtener beneficios económicos futuros por su uso o disposición.

La pérdida o ganancia surgida al dar baja a un elemento de propiedades, planta y equipo se incluirá en el resultado del periodo cuando la partida sea dada de baja en cuentas. Las ganancias no se clasificarán como ingresos de actividades ordinarias.

La pérdida o ganancia derivada de la baja en cuentas de propiedad planta y equipo, se determinará como la diferencia entre el importe neto que, en su caso, se obtenga por la disposición y el importe en los libros del elemento.

**Ingresos de actividades ordinarias:** Corresponde a la entrega bruta de beneficios económicos, en un periodo, surgidos en el curso de actividades ordinarias de la entidad, esto siempre que los ingresos aumenten el patrimonio y no esté relacionado con aporte de los propietarios.

**Costos por préstamos:** Son costos por préstamos los intereses y otros costos en los que una entidad incurre, que están relacionados con los fondos que ha tomado prestados. Los costos por préstamos incluyen:

- a) Los gastos por intereses calculados utilizando el método del interés efectivo.
- b) Las cargas financieras con respecto a los arrendamientos financieros y operativos reconocidos de acuerdo con norma relativa a arrendamientos.
- c) Las diferencias de cambio procedentes de préstamos en moneda extranjera en la medida en que se considere ajustes de los costos por intereses.

**Hechos ocurridos después del periodo sobre el que informa.** Son todos aquellos eventos, ya sean favorables o desfavorables, que se han producido entre el final del periodo sobre el que informa y la fecha de autorización de los estados financieros para su publicación. Pueden identificarse dos tipos de eventos:

- a) Aquellos que proporcionan evidencia de las condiciones que existían al final del periodo sobre el que informa (hechos ocurridos después del periodo sobre el que se informa que implican ajustes) y
- b) Aquellos que son indicativos de condiciones que han aparecido después del periodo sobre el que se informa (hechos ocurridos después del periodo sobre el que se informa que no implica ajuste).

#### Revelaciones:

#### NOTA 1. Efectivo y equivalente al Efectivo (miles de pesos colombianos)

CUENTA	AÑO 2023	AÑO 2022	VARIACIÓN	%
Caja y Bancos	551.673	703.666	-151.993	-22%
Inversiones	770	749	21	3%
<b>TOTAL</b>	<b>552.443</b>	<b>704.415</b>	<b>-151.972</b>	<b>-19%</b>

En la caja menor hay \$2.000.000. Los bancos fueron debidamente conciliados al cierre de periodo. El saldo en la cuenta corriente del Banco Davivienda fue de \$218.977.914. El saldo de la cuenta de ahorro del Banco Davivienda fue de \$329.858.075. Cuenta de ahorro de Confiar tenía un saldo de \$837.495. Los aportes en cooperativas se consideran dentro del grupo de EEE por ser un depósito a la vista que está disponible como efectivo en cualquier momento. Al cierre de diciembre 31 de 2023 la Fundación no tiene restricciones al EEE.. El saldo de inversiones a la Cooperativa Confiar es de \$769.496

#### NOTA 2. Cuentas Comerciales y Otras Cuentas por Cobrar

CUENTA	AÑO 2023	AÑO 2022	VARIACIÓN	%
Clientes Nacionales	86.920	68.057	18.863	28%
Anticipo de Impuestos	3.979	0	3.979	0%
Deudores Varios	10.559	17.747	-7.188	-41%
Trabajadores	9.690	21.120	-11.430	-54%
Deterioro	0	0	0	0%
<b>TOTAL</b>	<b>111.148</b>	<b>106.088</b>	<b>4.224</b>	<b>4%</b>

Las cuentas comerciales están representadas en: Clientes Nacionales con transacciones que se llevan a cabo en términos de condiciones normales del sector y que estas no constituyen una transacción de financiación. No hubo provisión de cartera.

Hay un anticipo de renta para el 2023 de \$3.979.000

El importe de Deudores varios está representado en \$ 2.687.467 de consignaciones que realizaron los padres el 31 de diciembre y que el Banco Davivienda los tomó en enero de 2023. Hay anticipo a Contratistas por \$5.900.000 y otros varios por \$1.971.470 de anticipo arrendamiento \$1.500.000 y varios menores. No existe ningún compromiso o restricción sobre las cuentas por cobrar en las cuentas comerciales y otras cuentas por cobrar.

El préstamo a los empleados está representado en préstamo al Señor Hernando Mejía por la suma de \$6.750.000, y otros menores por \$2.940.000 los cuales están medidos por su valor nominal debido a que se cancelan en el corto plazo, la compañía no cobra ningún tipo de interés.

### NOTA 3. Inventarios

CUENTA	AÑO 2023	AÑO 2022	VARIACIÓN	%
Anticipos compras a proveedores y otros	1.005	358	647	181%
<b>TOTAL</b>	<b>1.005</b>	<b>358</b>	<b>647</b>	<b>181%</b>

La Fundación no posee inventarios pignorados o en garantía alguna. Sus inventarios están representados por pequeñas cantidades de insumos que quedan en bodega.

### NOTA 4. Propiedad Planta y Equipo

La desagregación de la propiedad planta y equipo presentados en el estado de situaciones financiera individual al 31 de diciembre de 2023 y 2022 es la siguiente:

CUENTA	AÑO 2023	AÑO 2022	VARIACIÓN	%
Terrenos y construcciones	394.328	429.906	-35.578	-8%
Maquinaria y Equipo	62.994	62.994	0	0%
Muebles y enseres para enseñanza	221.968	206.812	15.156	7%
Biblioteca	34.252	34.252	0	0%
Equipos de Computación y Comunicación	152.959	131.428	21.531	16%
Equipos de Restaurante	158.168	141.162	17.006	12%
Planta de Tratamiento	36.828	18.000	18.828	105%
Depreciación Acumulada	-640.275	-593.855	-46.420	-8%
<b>TOTAL</b>	<b>421.222</b>	<b>430.699</b>	<b>-9.477</b>	<b>-2%</b>

En el año 2022 se contabilizó como activo la suma de \$35.578.187, para la mejora de la bodega del restaurante, los cuales se reclasificaron debido a que estos gastos fueron consumidos como excedentes en el año 2023.

Se presentó un incremento en maquinaria y equipo con la compra de un microscopio binocular en \$7.200.000. En muebles y enseres para la enseñanza, en la compra de sillas universitarias, carteleras en corcho y otros.

En equipo de cómputos se invirtió en la compra de equipos para red de internet, soporte informático y compra de partes para equipo de cómputo.

En el equipo de restaurante hubo inversión en la adquisición de implementos, pintura y reparaciones.

En la planta de tratamiento hubo un aumento de \$18.827 en construcción de un nuevo pozo séptico.

Apoyados en la enmienda IFRS de 2015 NIIF para Pymes, La Entidad adoptó el modelo de revalorización para la propiedad, planta y equipo, se hizo el inventario de activos y se han efectuado revaluaciones por \$207.192.551 en los años 2018-2020.

El valor total de la depreciación del año 2023 fue de \$46.419.555 y fue calculada mediante el método de línea recta.

Los activos no presentan ningún tipo de restricción o prendas de garantías.

#### NOTA 5. Cuentas por pagar comerciales y otras

CUENTA	AÑO 2023	AÑO 2022	VARIACIÓN	%
Costos y gastos por pagar	10.365	10.515	-150	-1%
Impuestos, gravámenes y Retenciones	4.757	10.756	-5.999	-56%
Beneficios a empleados	73.279	75.305	-2.026	-3%
Retenciones y aportes de nómina	49.779	49.635	144	0%
<b>TOTAL</b>	<b>138.180</b>	<b>146.211</b>	<b>8.031</b>	<b>5%</b>

Los Costos y gastos por pagar corresponden a servicios públicos \$3.219.110, Aquaobras, Empresa para la construcción del pozo séptico \$5.275.796 y varios menores \$1.870.094.

Las deudas de Beneficios a empleados corresponden a las cesantías por consignar a los fondos respectivos.

Los impuestos, gravámenes y retenciones corresponden a las retenciones en la fuente e ica del mes de diciembre que se deben pagar durante el mes de enero de 2024.

Las retenciones y aportes de nómina son los pagos pendientes de seguridad social, libranzas con Davivienda y seguro de vida de empleados.

No se presentan deudas vencidas, estos saldos corresponden al 31 de diciembre de cada año y son cancelados en enero y febrero del año siguiente.

#### NOTA 6. Pasivos no corrientes

CUENTA	AÑO 2023	AÑO 2022	VARIACIÓN	%
Ingresos rec x anticipado	299.498	297.359	2.139	1%
<b>TOTAL</b>	<b>299.498</b>	<b>297.359</b>	<b>2.139</b>	<b>1%</b>

Los Ingresos recibidos por anticipado son los importes pagados por los acudientes por concepto de matrículas y otros varios que se reciben en diciembre y que corresponden a ingresos del año 2024.

#### NOTA 7. Patrimonio

CUENTA	AÑO 2023	AÑO 2022	VARIACIÓN	%
Aportes sociales	96.099	96.099	0	0%
Excedente de ejercicios anteriores	36.740	101.103	-64.363	-64%
Reserva para compra lote	235.670	235.670	0	
Resultados del Ejercicio	16.510	102.833	-86.323	-84%
Revalorización de activos 2018-2020	207.193	207.193	0	
Pérdidas por convergencia NIIF	55.928	55.928	0	0%
<b>TOTAL</b>	<b>648.140</b>	<b>798.826</b>	<b>-150.686</b>	<b>-19%</b>

El patrimonio lo componen los aportes de socios fundadores, partidas tales como: excedentes de ejercicios anteriores y los excedentes del ejercicio. Revalorizaciones de activos en los años 2018 y 2020.

Los excedentes son reinvertidos en el objeto social de la Fundación, por este motivo es que se presenta una disminución en los excedentes de ejercicios anteriores.

Del ejercicio 2022 Según el acta 28 de 2023, se creó una reserva para adquisición de lote por valor de \$235.670.132

#### NOTA 8- INGRESOS OPERACIONALES

Los ingresos son obtenidos por la prestación de Servicios de Educación en sus Diferentes grados y por otros conceptos inherentes a la educación, a continuación, se detallan por sus diferentes conceptos:

CUENTA	AÑO 2023	AÑO 2022	VARIACIÓN	%
Pensiones	2.547.466	2.423.749	123.717	5%
Matrículas	293.521	282.917	10.604	4%
Otros cobros	61.296	59.021	2.275	4%
Ingresos Restaurante	316.246	285.487	30.759	11%
Becas, auxilios, dev. matric. y pensiones	-97.509	-71.318	-26.191	-37%
<b>TOTAL</b>	<b>3.121.020</b>	<b>2.979.856</b>	<b>17.447</b>	<b>1%</b>

Se presentó un incremento en los ingresos de pensiones y matrículas debido al incremento de las nuevas tarifas, debidamente aprobadas por la Secretaria de Educación. En los ingresos por restaurante se presentó un aumento debido al incremento y mayor número de alumnos que tomaron el servicio. A consideración del Equipo de Dirección se aprobaron las becas de \$26.191

## NOTA 9- COSTOS DE EDUCACIÓN

La desagregación de los costos de educación presentados en el estado de situación financiera individuales al 31 de diciembre de 2023 y 2022 es la siguiente:

CUENTA	AÑO 2023	AÑO 2022	VARIACIÓN	%
Personal	1.872.092	1.672.037	200.055	12%
honorarios	40.074	25.735	14.338	56%
Impuestos	21.998	18.452	3.545	19%
Arrendamientos	333.237	299.685	33.552	11%
Contribuciones y Afiliaciones	11.823	10.615	1.208	11%
Seguros	6.107	6.146	-39	-0.6%
Servicios	100.568	103.825	3.257	3%
Mantenimientos y Reparaciones	29.279	54.498	-25.219	-64%
Adecuaciones e Insta. Propiedad Ajena		26.495	-26.495	-0%
Depreciaciones	46.420	47.460	-1.040	-2%
Provisión de cartera	0	0	0	-0%
Diversos	88.553	94.174	-5.621	-6%
Cobro Utilización tarjeta de crédito	0	0	0	0%
Intereses financieros			-96	0%
Compras materia prima- restaurante	287.263	216.918	70.345	32%
<b>TOTAL</b>	<b>2.837.414</b>	<b>2.576.040</b>	<b>261.374</b>	<b>10%</b>

En los gastos de personal hubo un aumento del 12%. Constituyen: salarios, incapacidades, bonificaciones, prestaciones sociales, dotación, exámenes de ingresos y retiros.

En la cuenta de honorarios se pagó a la Señora Carolina Muñoz Legarda \$30.279.000 como apoyo al observatorio de Infancia y Adolescencia.

A la Señora Maribel García honorarios en todo lo referente a requerimientos de Corantioquia, Al Señor Joaquín Grajales \$1.500.000 como asesoría apoyo al Observatorio de Infancia y Adolescencia.

En la cuenta de arrendamientos hubo incremento del 11% en el 2023.

La disminución en mantenimiento y reparaciones y en adecuación a mejoras a propiedad ajenas, se debe a que, en el 2023, parte de estos gastos fueron utilizados en aplicación de excedentes de ejercicios anteriores.

## NOTA 10- GASTOS GENERALES

CUENTA	AÑO 2023	AÑO 2022	VARIACIÓN	%
Personal	261.799	216.070	45.728	21%
honorarios	34.575	36.385	1.810	-5%
Tramites y Licencias	35.729	33.347	2.382	7%
Seguros	409	409	0	0
Diversos	5.820	4.954	866	18%
<b>TOTAL</b>	<b>338.332</b>	<b>291.165</b>	<b>47.167</b>	<b>16%</b>

Los gastos de Personal corresponden a los salarios administrativos, incapacidades, bonificaciones no constitutivas de salarios, prestaciones sociales, dotación, gastos médicos, cuota de apoyo (aprendices), los honorarios a asesorías contables y jurídicas y las licencias se deben a los gastos conexos al programa administrativo Phidias y Siigo.

## NOTA 11. INGRESOS NO OPERACIONALES

CUENTA	AÑO 2023	AÑO 2022	VARIACIÓN	%
Financieros	204	43	160	371%
Recuperaciones-deudas	9.991	15.380	-5.389	-35%
Diversos	106.596	107.523	-927	-1,%
<b>TOTAL</b>	<b>116.791</b>	<b>122.946</b>	<b>-6.155</b>	<b>-5.0%</b>

En los ingresos financieros subieron ya que los depósitos en la cuenta de ahorros de Davivienda fueron mayores que en 2022.

Las recuperaciones de deudas corresponden a deudas de ejercicios anteriores que fueron recuperadas.

Los ingresos diversos están representados por:

Incapacidades \$7.272.185, donaciones de: Ancizar Cadavid Restrepo \$1.056.917, de Mauricio Correa Botero \$1.029.879, de Ruth Vélez \$7.000.000 y de la Asociación de Padres de familia \$3.701.000, para un total de donaciones de \$12.814.834, resultados de matrículas y traspasos \$650.000, derechos de grado \$4.800.000, intereses de mora en pagos \$13.857.486, reintegro día de la familia y bazar soleirano \$24.864.350, pasantías \$16.000.000

## NOTA 12. GASTOS FINANCIEROS

CUENTA	AÑO 2023	AÑO 2022	VARIACIÓN	%
Financieros bancarios	27.836	20.915	6.921	33%
Cartera perdida	12.515	9.920	2.595	-26%
Perdida de Ejercicios anteriores	0	94.150	-94.150	-100%
Diversos	5.204	2.361	2.843	120%
<b>TOTAL</b>	<b>45.555</b>	<b>127.346</b>	<b>-81.791</b>	<b>-64%</b>



Los gastos financieros se explican en comisiones por transferencias, cobro por utilización botón PSE y código de barras al banco Davivienda.


Los gastos diversos son impuestos asumidos y varios.

La cartera perdida, es consecuencia del no pago de algunas familias afectadas, las cuales están en procesos jurídicos con la empresa Asesorías Jurídicas.

En egresos no deducibles hay la suma \$3.650.257 y otros menores como ajuste al peso, compra de bolsas.



**HERNANDO MEJIA DIEZ**  
Representante Legal



**JOHN NICOLAS BEDOYA**  
Contador Público  
TP 41648-T



**IDALBA LOTERO VILLEGAS**  
Revisora Fiscal  
TP 115899

Medellín, 5 de marzo de 2024

Señoras y Señores

**ASOCIADAS Y ASOCIADOS**


**FUNDACION EDUCATIVA SOLEIRA**


Medellín

**ASUNTO: CERTIFICACION DEL REPRESENTANTE**

Los suscritos Representante Legal y Contadora Pública de **FUNDACIÓN EDUCATIVA SOLEIRA** certificamos que los Estados Financieros de la institución al 31 de diciembre 2023 y 2022, han sido fielmente tomados de los libros y que antes de ser puestos a la disposición de terceros, hemos verificado las siguientes afirmaciones contenidas en ellos:

- a. Todos los activos y pasivos incluidos en los Estados Financieros existen y todas las transacciones incluidas en dichos estados se han realizado durante los años terminados en estas fechas.
- b. Todos los hechos económicos realizados han sido reconocidos en los Estados Financieros.
- c. Los activos representan probables beneficios económicos futuros (derechos) y los pasivos representan probables sacrificios económicos futuros (obligaciones) obtenidos a cargo de la empresa.
- d. Todos los elementos han sido reconocidos en los Estados Financieros por sus valores apropiados de acuerdo con la normatividad vigente en Colombia.
- e. Todos los hechos económicos que afectaron a la institución han sido correctamente clasificados, descritos y revelados en los Estados Financieros.

  
**HERNANDO MEJIA DIEZ**  
Representante Legal

  
**JOHN NICOLAS BEDOYA SIERRA**  
Contador  
TP 41648

Medellín, 5 de marzo de 2024

Señoras y Señores

**ASOCIADAS Y ASOCIADOS**

**FUNDACIÓN EDUCATIVA SOLEIRA**

La Estrella

**ASUNTO: DICTAMEN SOBRE LOS ESTADOS FINANCIEROS Y LA GESTIÓN ADMINISTRATIVA POR EL AÑO 2023**

En calidad de Revisora Fiscal, he examinado el Estado de Situación Financiera, El Estado de Resultados Integral, El Estado de Cambios en el patrimonio y el Estado de Flujo de Efectivo al 31 de diciembre de 2023 y de 2022; de la **FUNDACIÓN EDUCATIVA SOLEIRA**, junto con sus correspondientes Notas o Revelaciones a los Estados Financieros, que hacen parte integral de los mismos y son necesarias para el análisis y entendimiento de las cifras. Los Estados Financieros son responsabilidad de la administración, quien los prepara conforme al Decreto 3022 de 2012, así como las directrices de las Orientaciones Profesionales y Técnicas del Consejo Técnico de la Contaduría Pública, junto con el Manual de Políticas contables, adoptadas al interior de esta entidad. Una de mis funciones como Revisora Fiscal consiste en base en mi auditoría.

Realicé mi trabajo acorde a las Normas de Auditoría y de Aseguramiento de la Información de General Aceptación, las cuales requieren que ésta se planifique y se lleve a cabo de tal manera que se obtenga una seguridad razonable sobre la situación financiera del ente económico. Una auditoría incluye el examen, sobre una base selectiva, de la evidencia que respalda las cifras y las notas informativas o revelaciones en los estados financieros. También incluye la evaluación de las normas o principios de

contabilidad utilizados y de las principales estimaciones efectuadas por la administración, así como la evaluación de la presentación global de los estados financieros. Considero que mi auditoría proporciona una base razonable para expresar mi opinión.

Es pertinente señalar que las Normas y Principios de Contabilidad Generalmente Aceptados en Colombia, expedidos mediante Decreto 2649 de 1993, que se venían aplicando a los Estados Financieros de la institución, tuvieron vigencia hasta diciembre de 2015, puesto que a partir de enero de 2016 fue obligatorio migrar hacia las NIIF - Normas Internacionales de Información Financiera, o IFRS y en el caso particular de la **FUNDACIÓN EDUCATIVA SOLEIRA** perteneciente al Grupo 2 o Pyme, aplicó a dicho cierre el proceso de migración hacia las NIF - Normas de Información Financiera, de tipo local, basadas en las NIIF, realizando los ajustes y reclasificaciones necesarios, producto de lo cual generó el ESFA - Estado de Situación Financiera de Apertura, al 01-01-2016, así como la conversión del Balance General al cierre del 31-12-2015 a un formato extracontable de Estado de Situación Financiera, para efectos de cumplir con su presentación comparativa a la Asamblea General, con el de Diciembre de 2016.

En mi opinión, los estados financieros arriba mencionados, tomados fielmente de los libros oficiales de contabilidad, presentan razonablemente la situación financiera de la Fundación al 31 de diciembre de 2023, de conformidad con Normas y Principios de Contabilidad Generalmente Aceptados en Colombia, aplicados de manera uniforme con los del año anterior, salvo por los ajustes propios de la migración a NIF, los cuales fueron dictaminados también por la suscrito, sin emitir salvedades.

Además, en mi opinión, la administración ha llevado su contabilidad conforme a las normas legales y a la técnica contable; las operaciones registradas en los libros y los actos de los administradores de la **FUNDACIÓN EDUCATIVA SOLEIRA** se ajusta a los estatutos y a las decisiones de la Asamblea General; la correspondencia, los comprobantes de cuentas y los libros de actas, en su caso, se llevan y se conservan debidamente. \*

La Fundación ha observado las medidas adecuadas de control interno y de conservación y custodia de sus bienes y de los de terceros que pueden estar en su poder, atendiendo de forma oportuna las recomendaciones que sobre el particular ha emitido la suscrita revisora fiscal.

Referente a la concordancia entre el informe de gestión de la administración y los Estados Financieros dictaminados, de conformidad con lo establecido en la Ley 222 de 1995, ésta se cumple adecuadamente.

En relación con lo ordenado en la Ley 603 de 2000 sobre derechos de autor, manifiesto que la administración ha cumplido con su obligación de utilizar software licenciado legalmente.

De otra parte, se verificó que la institución no tiene obligaciones laborales pendientes, e Igualmente, se ha cumplido el recaudo de la retención en la fuente sobre los bienes y servicios recibidos, aplicando en forma adecuada las bases y tarifas vigentes y presentando de manera oportuna las declaraciones tributarias con pago, así como los reportes de información tributaria exógena en medios magnéticos a la DIAN - Dirección de Impuestos y Aduanas Nacionales y todos los requerimientos de orden legal exigidos a la fecha.



IDALBA LOTERO VILLEGAS

Revisora Fiscal

TP 115899

UNIDAD  
ADMINISTRATIVA  
ESPECIAL

**JUNTA CENTRAL  
DE CONTADORES**



Certificado No:

A 9 6 8 5 7 5 8 0 9 1 A 2 8 0 B

**LA REPUBLICA DE COLOMBIA  
MINISTERIO DE COMERCIO, INDUSTRIA Y TURISMO  
UNIDAD ADMINISTRATIVA ESPECIAL  
JUNTA CENTRAL DE CONTADORES**

**CERTIFICA A:  
QUIEN INTERESE**

Que el contador público **IDALBA LOTERO VILLEGAS** identificado con CÉDULA DE CIUDADANÍA No 43832394 de ITAGUI (ANTIOQUIA) Y Tarjeta Profesional No 115899-T SI tiene vigente su inscripción en la Junta Central de Contadores y desde la fecha de Inscripción.

**NO REGISTRA ANTECEDENTES DISCIPLINARIOS** \*\*\*\*\*  
\*\*\*\*\*  
\*\*\*\*\*

Dado en BOGOTA a los 24 días del mes de Abril de 2024 con vigencia de (3) Meses, contados a partir de la fecha de su expedición.

**DIRECTOR GENERAL**

ESTE CERTIFICADO DIGITAL TIENE PLENA VALIDEZ DE CONFORMIDAD CON LO ESTABLECIDO EN EL ARTICULO 2 DE LA LEY 527 DE 1999, DECRETO UNICO REGLAMENTARIO 1074 DE 2015 Y ARTICULO 6 PARAGRAFO 3 DE LA LEY 962 DEL 2005

Para confirmar los datos y veracidad de este certificado, lo puede consultar en la página web [www.jcc.gov.co](http://www.jcc.gov.co) digitando el número del certificado



UNIDAD  
ADMINISTRATIVA  
ESPECIAL

**JUNTA CENTRAL  
DE CONTADORES**



Certificado No:

20A10342E06A007E

**LA REPUBLICA DE COLOMBIA  
MINISTERIO DE COMERCIO, INDUSTRIA Y TURISMO  
UNIDAD ADMINISTRATIVA ESPECIAL  
JUNTA CENTRAL DE CONTADORES**

**CERTIFICA A:  
QUIEN INTERESE**

Que el contador público **JOHN NICOLAS BEDOYA SIERRA** identificado con CÉDULA DE CIUDADANÍA No 8460229 de FREDONIA (ANTIOQUIA) Y Tarjeta Profesional No 41648-T SI tiene vigente su inscripción en la Junta Central de Contadores y desde la fecha de Inscripción.

**NO REGISTRA ANTECEDENTES DISCIPLINARIOS** \*\*\*\*\*  
\*\*\*\*\*  
\*\*\*\*\*

Dado en BOGOTA a los 1 días del mes de Abril de 2024 con vigencia de (3) Meses, contados a partir de la fecha de su expedición.

**DIRECTOR GENERAL (E)**

ESTE CERTIFICADO DIGITAL TIENE PLENA VALIDEZ DE CONFORMIDAD CON LO ESTABLECIDO EN EL ARTICULO 2 DE LA LEY 527 DE 1999, DECRETO UNICO REGLAMENTARIO 1074 DE 2015 Y ARTICULO 6 PARAGRAFO 3 DE LA LEY 962 DEL 2005

Para confirmar los datos y veracidad de este certificado, lo puede consultar en la página web [www.jcc.gov.co](http://www.jcc.gov.co) digitando el número del certificado