



Castilla
DECORACIONES

CATÁ
2026
LOGO

Más de 30 años de experiencia
en el mercado de recubrimiento
y accesorios para el hogar.



los primeros en darte lo último

SOMOS LA EMPRESA CON EL CATÁLOGO DE PRODUCTOS QUE TE PERMITIRÁ HACER CRECER TU NEGOCIO.

NOS PREOCUPAMOS Y OCUPAMOS DE TENER SIEMPRE MODELOS Y DISEÑOS DIFERENCIADOS CON LA CALIDAD DE IMPORTACIÓN QUE NOS HA DISTINGUIDO A LO LARGO DE NUESTROS MÁS DE 30 AÑOS DE EXPERIENCIA.

8 *innovadoras* LÍNEAS DE PRODUCTOS



MOSAICOS



LAVABOS



GABINETES



ESPEJOS




PORCELÁNICOS



ACCESORIOS




PISOS VINÍLICOS



PERFILES



Productos Diferenciados



Precios Competitivos



Garantía y Calidad



Servicio Prioridad No. 1



Compromiso Con el cliente



Inventario Disponible

NOS ENCANTARÁ HACER NEGOCIO Y CRECER JUNTOS



CATÁ

Mosaicos

LOGO

Decorativos



Castilla
DECORACIONES

CATÁLOGO *Mosaicos*



Decorativos

LILO



JERRY



ZEUS




TOM




NATA




URANO




NEPTUNO




SATURNO



ELISA



SIDERAL



MOKA




BERNA



FRUTAS



SARA



NAPOLEÓN



NORA



AMUR



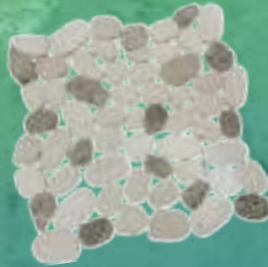
PLANET



MACARENA



LAVA




NILO




PAMPLONA



YULI



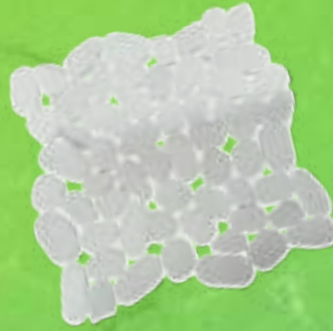
ITALIA



PAOLA



DOLOMITA



KAREN



LIDIA



LIRIO



SUANCES




VOLCÁN



GLACIAR



LUCENA




PARAISO



LINARES




LAURA




PATY



GUADALUPE



TERE



TALAVERA




SKY



BUIKA




COFFE



OVIEDO



AQUAMARINA



RECOMENDACIONES DE INSTALACIÓN



ADHESIVO

Aplique un mortero (pega) blanco de capa delgada que contenga un aditivo acrílico flexible con una llana dentada en V normalmente $3/16'' \times 5/32'' \times 3/16''$ (si el mosaico no es de vidrio).

SI EL MOSAICO ES DE VIDRIO

USE UN NIVEL PERIÓDICAMENTE PARA VERIFICAR QUE LAS JUNTAS HORIZONTALES Y VERTICALES ESTÉN RECTAS DURANTE LA INSTALACIÓN.

Extienda el adhesivo de forma uniforme sobre la pared para evitar las marcas de ranuras a través del vidrio. Luego coloque con cuidado los mosaicos con el lado de la malla contra el adhesivo y golpee ligeramente el vidrio con la parte posterior de una llana de goma.



SEPARACIÓN

Para asegurar una junta uniforme, use un espaciador (separador) del mismo de $1/8''$ tamaño que la junta que separa cada pieza en el mosaico, la cual es normalmente de $1/16''$.

BOQUILLA

DESPUÉS DE 24 HORAS DE INSTALADO

MEZCLE (SIGUIENDO LAS INSTRUCCIONES DE FABRICANTE) Y APLIQUE LA LECHADA. UTILICE UNA LECHADA SIN ARENA EN TODOS LOS MOSAICOS DE VIDRIO Y/O METAL PARA EVITAR QUE SE RAYEN.


Limpie toda la lechada en exceso inmediatamente con una esponja húmeda. Después de 12 horas, pule y retire toda impureza de la lechada que quede con un paño o toalla seca.

CORTE

Se recomienda una sierra de corte en húmedo con hojas de diamante para cortar vidrio. Corte el mosaico de vidrio con la malla hacia arriba. Para cortes complicados y/o muy pequeños se pueden usar pinzas para vidrio.

LIMPIEZA

Use un paño suave y limpio con agua tibia o un limpiador domestico no abrasivo.



Lilo


MOSAICO
DECORATIVO



Recortabl



Relieves



Material vidrio



CARACTERÍSTICAS

- Medidas 30 x 30 cms
- Grosor de 8mm
- Cristal con acabado textil y liso con relieve por dentro y sobre algunas piezas

Jerry


MOSAICO
DECORATIVO



Recortable



Relieves



Material vidrio



CARACTERÍSTICAS

- Medidas 30 x 30 cms.
- Material vidrio y aluminio.
- Diseño en tonos café y gris con detalles

Zeus

MOSAICO
DECORATIVO



Recortable



Relieves



Forma hexagonal

CARACTERÍSTICAS

- Material de acero inoxidable con relieve en algunas de sus piezas.
- Medidas 30 x 30 cms.
- Diseño forma hexagonal.
- Recortable con corte disco





Castilla
DECORACIONES

Tom


MOSAICO
DECORATIVO



Recortable



Relieves



Material vidrio



CARACTERÍSTICAS

- Medidas 30 x 30 cms
- Material vidrio y aluminio
- Diseño en tonos plata negro y gris con detalles en relieve



Castilla
DECORACIONES

Nata

MOSAICO
DECORATIVO




Recortable



Relieves



Adherible



Material vidrio

CARACTERÍSTICAS

- Material vidrio Diseño en tonos plata con acabados tipo espejo.
- Mosaico Adherible (fácil instalación).
- Dimensiones 30 x 30 cm
- Con bajo relieve



Urano


MOSAICO
DECORATIVO



Recortable



Relieves



Material vidrio



CARACTERÍSTICAS

- Medidas 30 x 30 cms.
- Mosaico de vidrio.
- Efectos metalizados y brillos.
- Incrustaciones decorativas con acabado metalizado

Neptuno


MOSAICO
DECORATIVO



Recortable



Relieves



Material vidrio

CARACTERÍSTICAS

- Medidas 30 x 30 cms.
- Mosaico de vidrio.
- Efectos metalizados y brillos.
- Incrustaciones decorativas con acabado metalizado



Saturno


MOSAICO
DECORATIVO




Recortable



Relieves



Material vidrio



CARACTERÍSTICAS

- Medidas 30 x 30 cms.
- Mosaico de vidrio.
- Efectos metalizados y brillos.
- Incrustaciones decorativas con acabado metalizado



Castilla
DECORACIONES

Elisa

MOSAICO
DECORATIVO



Recortable



Relieves



Adherible



Material vidrio

CARACTERÍSTICAS

- Material vidrio.
- Diseño en tonos cafés con acabados tipo espejo cobrizo.
- Mosaico Adherible (fácil instalación).
- Dimensiones 30 x 30 cm
- Con bajo relieve.



Sideral

MOSAICO
DECORATIVO




Recortable




Relieves



Adherible



Material vidrio



CARACTERÍSTICAS

- Medidas 30x30 cm.
- Material vidrio y aluminio
Mosaico adherible.
- Diseño en tonos plata
con detalles en relieve

Moka

MOSAICO
DECORATIVO




Recortable



Relieves



Adherible



Material vidrio

CARACTERÍSTICAS



- Material vidrio.
- Diseño en tonos cobrizos con acabados tipo espejo.
- Mosaico Adherible (fácil instalación).
- Dimensiones
30 x 30 cm
- Con bajo relieve

Berna

MOSAICO
DECORATIVO




Recortable



Relieves



Adherible



Material vidrio

CARACTERÍSTICAS

- Medidas 30 x 30 cm.
- Material vidrio y aluminio.
- Mosaico adherible.
- Diseño en tonos cafés con detalles en relieve



Frutas


MOSAICO
DECORATIVO



Recortable



Relieves



Material vidrio



CARACTERÍSTICAS

- Medidas 30 x 30 cms.
- Diseño en color blanco marmoleado,
- Con imágenes de frutas y detalles en bajo relieve.
- Material de vidrio

Sara

MOSAICO
DECORATIVO




Recortable



Relieves




Adherible



Material vidrio

CARACTERÍSTICAS

- Material vidrio.
- Diseño en tonos plata y lavanda con acabados tipo espejo.
- Mosaico Adherible (fácil instalación)
- Dimensiones 30 x 30 cm
- Con bajo relieve



Napoleon


MOSAICO
DECORATIVO




Recortable



Relieves



Material vidrio



CARACTERÍSTICAS

- Medidas 30 x 30 cms.
- Material vidrio y aluminio.
- Diseño en tonos plata, negro y gris con detalles en relieve

Nora


MOSAICO
DECORATIVO



Recortable



Relieves



Material vidrio

CARACTERÍSTICAS

- Material vidrio Medidas: 30 x 30 cm.
- Diseño en tonos cafés, marmoleado,
- Detalles en relieve y acabado metalizado.





Castilla
DECORACIONES

Amur


MOSAICO
DECORATIVO



Recortable



Relieves



Material vidrio



CARACTERÍSTICAS

- Medidas 30 x 30 cm.
- Material vidrio.
- Diseño en tonos café y gris con detalles mármol



Castilla
DECORACIONES

Planet


MOSAICO
DECORATIVO



Recortable



Relieves



Material vidrio

CARACTERÍSTICAS

- Medidas 30 x 30 cm.
- Material vidrio.
- Diseño en tonos negro y plata con detalles en relieve



Macarena


MOSAICO
DECORATIVO



Recortable



Relieves



Material vidrio



CARACTERÍSTICAS

- Medidas 30 x 30 cm.
- Material vidrio.
- Diseño en tonos cafés con diseños en acabado textil

Lava

MOSAICO
DECORATIVO




pedra asimétrica



Relieves

CARACTERÍSTICAS

- Medidas 30.5 x 30.5 cm (8 mm grosor).
- Diseño de piedra de río, en tonos beige y café.
- Acabado natural.
- Ideal para muro y piso.
- Material piedra asimétrica



Nilo


MOSAICO
DECORATIVO




Recortable



Relieves



Material vidrio



CARACTERÍSTICAS

- Medidas 30 x 30 cms.
- Material vidrio y aluminio.
- Diseño en tonos gris y dorado con detalles en relieve

Pamplona


MOSAICO
DECORATIVO



Recortable




Relieves



Material vidrio

CARACTERÍSTICAS

- Medidas 30 x 30 cms.
- Material vidrio y mármol.
- Diseño en tonos cafés con detalles marmoleados





Castilla
DECORACIONES

Yuli


MOSAICO
DECORATIVO



Recortable



Relieves



Material vidrio



CARACTERÍSTICAS

- Medidas 30 x 30 cm.
- Material vidrio Diseño en tonos rojo,
- Cobrizo y plata con detalles en relieve

Italia


MOSAICO
DECORATIVO



Recortable



Relieves



Material vidrio

CARACTERÍSTICAS

- Medidas 30 x 30 cm.
- Material vidrio Diseño en tonos plata con detalles en relieve



Paola


MOSAICO
DECORATIVO



Recortable



Relieves



Material vidrio



CARACTERÍSTICAS

- Medidas 30 x 30 cms.
- Material vidrio, diseño textil.
- Diseño en tonos cafés, plata y dorado,
- Con detalles en relieve

Dolomita

MOSAICO
DECORATIVO



CARACTERÍSTICAS

- Medidas 30.5 x 30.5 cms (8 mm grosor).
- Diseño de piedra de río, en tonos blanco.
- Acabado natural Ideal para muro y piso.
- Material piedra asimétrica





QUARELLA
& DECOR

Karen

MOSAICO
DECORATIVO



Recortable



Relieves



Material vidrio



CARACTERÍSTICAS

- Medidas 30 x 30 cms.
- Material vidrio
- Diseño en tonos café y plata con detalles en relieve

Lidia


MOSAICO
DECORATIVO



Recortable



Relieves



Material vidrio

CARACTERÍSTICAS

- Medidas 30 x 30 cms.
- Material vidrio.
- Diseño en tonos grises, negro y plata con detalles en relieve





Castilla
DECORACIONES

Lirio


MOSAICO
DECORATIVO



Recortable



Relieves



Material vidrio



CARACTERÍSTICAS

- Medidas 30 x 30 cm.
- Material vidrio y acero inoxidable.
- Diseño en tonos azul, gris y plata con detalles tipo textil y relieve

Suanes


MOSAICO
DECORATIVO



Recortable



Relieves



Material vidrio

CARACTERÍSTICAS

- Medidas 30 x 30 cm.
- Material vidrio combinado con aluminio.
- Diseño en tonos café, plata y cobrizo con detalles en relieve.
- Pieza tipo diamante





Castilla
DECORACIONES

Volcán


MOSAICO
DECORATIVO



Recortable



Relieves



Material vidrio



CARACTERÍSTICAS

- Medidas 30 x 30 cm Material vidrio.
- Diseño en tonos café y dorado, con detalles metalizados y en relieve



Castilla
DECORACIONES

Volcán


MOSAICO
DECORATIVO



Recortable



Relieves



Material vidrio



CARACTERÍSTICAS

- Medidas 30 x 30 cm Material vidrio.
- Diseño en tonos café y dorado, con detalles metalizados y en relieve

Glaciar

MOSAICO
DECORATIVO



Recortable



Relieves



Material vidrio

CARACTERÍSTICAS

- Medidas 30 x 30 cm
- Material vidrio.
- Diseño en tonos plata con detalles en relieve



Lucena


MOSAICO
DECORATIVO



Recortable



Relieves



Material vidrio



CARACTERÍSTICAS

- Medidas 30 x 30 cms.
- Material vidrio combinado con aluminio.
- Diseño en tonos plata y gris con detalles en relieve.
- Cristal tipo diamante

Paraiso


MOSAICO
DECORATIVO



Recortable



Relieves



Material vidrio

CARACTERÍSTICAS

- Medidas 30 x 30 cms.
- Material vidrio.
- Diseño en tonos café y cobre con detalles en relieve



Linares


MOSAICO
DECORATIVO



Recortable



Relieves



Material vidrio



CARACTERÍSTICAS


- Medidas 30 x 30 cm.
- Material vidrio, piedra esmaltada y aluminio.
- Combinación de tonos cobrizos con café

Laura

MOSAICO
DECORATIVO




Recortable



Material vidrio

CARACTERÍSTICAS

- Medidas 30 x 30 cms.
- Material vidrio.
- Diseño en tonos dorados, cobre y oro rosado,
- Acabado brillante y en relieve



Paty


MOSAICO
DECORATIVO



Recortable



Relieves



Material vidrio



Castilla
DECORACIONES

CARACTERÍSTICAS

- Medidas 30 x 30 cm.
- Material vidrio.
- Diseño en tono café, plata y cobrizo, con detalles en relieve



Guadalupe


MOSAICO
DECORATIVO



Recortable




Relieves



Material vidrio

CARACTERÍSTICAS

- Medidas 30 x 30 cm.
- Material vidrio.
- Diseño en plata y azul.
- Acabado brillante con detalles en relieve.





Castilla
DECORACIONES

Tere


MOSAICO
DECORATIVO



Recortable



Relieves



Material vidrio



CARACTERÍSTICAS


- Medidas 30 x 30 cms
- Material vidrio.
- Diseño en tonos gris y plata con detalles en relieve

Talavera

MOSAICO
DECORATIVO



Recortable



Material vidrio

CARACTERÍSTICAS

- Medidas 30 x 30 cm.
- Material vidrio
- Diseño vintage



Sky


MOSAICO
DECORATIVO



Recortable




Relieves



Material vidrio

CARACTERÍSTICAS



- Medidas 30 x 30 cms.
 - Material vidrio
 - Con bordes canteados.
 - Diseño en tonos azules,
 - Texturizado y con detalles en relieve
- Ideal para alberca y regadera

Buika


MOSAICO
DECORATIVO



Recortable



Relieves



Material vidrio

CARACTERÍSTICAS

- Diseño en tonos cafés, con detalles marmoleados.
- Medidas 30 x 30 cm Material de vidrio con acabado mate y brillante Con relieve.



Coffe


MOSAICO
DECORATIVO



Recortable



Relieves



Material vidrio



CARACTERÍSTICAS

- Medidas 30 x 30 cms.
- Material de Vidrio con bordes canteados.
- Diseño en tonos negros, grises y azul grisáceo con detalles metalizados y relieve.
- Ideal para alberca o regadera

Oviedo


MOSAICO
DECORATIVO



Recortable



Relieves



Material vidrio

CARACTERÍSTICAS

- Medidas 30 x 30 cm.
- Material vidrio.
- Diseño en tonos cafés.
- Ideal para alberca




Aguamarina

MOSAICO
DECORATIVO



Recortable



Material vidrio

CARACTERÍSTICAS

- Medidas 30x30 cm.
- Material vidrio.
- Diseño en tonos azules.
- Ideal para alberca





Castilla
DECORACIONES

LÍDERES EN
vanguardia

 castilladecor.com



mymosaiko@mymosaiko.com



449 475 1517



Castilladecor



castilladecor

CATÁ

Lavabos & Ovalines

LOGO



Castilla
DECORACIONES



CATÁLOGO

Lavabos

& Ovalines



BOCARAY



SOLTANA



MUTTER



SOLTA



TUVALU



UTILA



RONDA



TEBA



COIN



MIJAS



NERJA



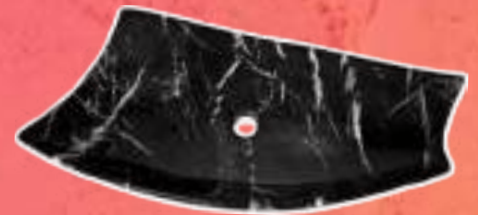
MANILVA



KODIAK WHITE



KAUAI



HONSU



PAROS



CAIMAN



LOMBOK



ZANZIBAR



PALAWAN



PHUKET



PALMA



TASOS



TIMOR



ANTILLAS



TENERIFE



TAHITÍ



ARUBA



MILO



BALEARES



CHIPRE



GOZO



MAUI



HOLBOX



BAFFIN



COZUMEL



SAONA



BERMUDAS



SAMOA



JAVA



NAXOS



KRABI



GUINEA



Castilla
DECORACIONES



Bocaray


LAVABO CRISTAL



Texturizado



Lavabo de cristal



CARACTERÍSTICAS

- Tono degradado negro y transparente
- Lavabo de cristal.
- Forma circular.
- Peso: 8.35 kg
- Dimensiones
39 x 39 x 10.5 cms.





NUEVO
PRODUCTO

Soltana

LAVABO CRISTAL

CARACTERÍSTICAS



Texturizado



Lavabo de cristal

- Lavabo cristal
- Forma rectangular
- Dimensiones
43 x 33 x 10.5 cms
- Peso: 8kg
- Color negro con
relieve externo





Mutter

LAVABO CRISTAL



NUEVO
PRODUCTO



CARACTERÍSTICAS

- Lavabo de cristal.
- Forma rectangular.
- Peso: 8 kg
- Dimensiones
43 x 33 x 10.5 cms.



Solta

LAVABO CERÁMICO

CARACTERÍSTICAS

- Lavabo cerámico
- Forma circular
- Dimensiones
36 x 36 x 12.5 cms
- Peso: 8kg
- Color crema por fuera y
hueso por dentro



Color hueso y crema



Lavabo cerámico
redondo



Medidas
36 x 36 x 12.5 cm
Peso 8kg



Acabado mate



Tuvalu

LAVABO CERÁMICO



Medidas
36 x 36 x 12.5 cm
Peso 8kg



Acabado mate



Color arena y
chocolate



Lavabo cerámico
redondo

CARACTERÍSTICAS

- Lavabo de cerámico
- Forma circular
- Acabado mate
- Dimensiones
36 x 36 x 12.5 cms
- Peso: 8kg
- Color arena por fuera y
color chocolate
por dentro



Utila

LAVABO CERÁMICO



Medidas
50 x 34 x 14.5 cm
Peso 10kg



Acabado
texturizado



Color chocolate
y blanco brillante



Lavabo cerámico
rectangular

CARACTERÍSTICAS

- Lavabo cerámico
- Forma rectangular redondeado
- Acabado texturizado
- Dimensiones
50 x 34 x 14.5 cms
- Peso: 10kg





Ronda

LAVABO CRISTAL



CARACTERÍSTICAS

- Lavabo de cristal
- Forma circular
- Peso: 8 kg
- Dimensiones
39.5 x 39.5 x 10.5 cms



Texturizado



Lavabo de cristal



Teba

LAVABO CRISTAL



CARACTERÍSTICAS

- Lavabo de cristal.
- Forma circular.
- Peso 8 kg
- Dimensiones
39 x 39 x 11 cms



Texturizado



Lavabo de cristal





Castilla
DECORACIONES



Coin

LAVABO CRISTAL



Texturizado



Lavabo de cristal

CARACTERÍSTICAS

- Lavabo de cristal.
- Forma circular.
- Peso: 8 kg
- Dimensiones
38.5 x 38.5 x 16 cms.



Mijas

LAVABO CRISTAL



Texturizado



Lavabo de cristal

CARACTERÍSTICAS

- Lavabo de cristal.
- Forma circular.
- Peso: 8 kg
- Dimensiones
39 x 39 x 10.5 cms.





Merja

LAVABO CRISTAL



Texturizado



Lavabo de cristal

CARACTERÍSTICAS


- Lavabo de cristal.
- Forma circular.
- Peso 30 kgs
- Dimensiones
40.5 x 40.5 x 11 cms.





Marilva

LAVABO CRISTAL



CARACTERÍSTICAS

- Lavabo metalizado.
- Forma circular.
- Peso: 8 kgs.
- Dimensiones
39 x 39 x 11 cms.



Texturizado



Lavabo de cristal





Kodiak White

LAVABO CERAMICO



Texturizado

CARACTERÍSTICAS

- Lavabo cerámico.
- Textura con relieve.
- En color negro mate con acabado tipo madera.
- Dimensiones
50.5 x 39.0 x 13.5 cms
- Peso: 9kg





Castilla
DECORACIONES

Kauai

LAVABO CERÁMICO

CARACTERÍSTICAS

- Lavabo Cerámico.
- Color blanco.
- Exterior con textura alto relieve.
- Acabado Rústico.
- Mate Esmalte verde interior.
- Medidas
40 x 40 x 13.5 cms
- Peso: 9kg



Texturizado






Honsu

LAVABO CERÁMICO

CARACTERÍSTICAS

- Lavabo Cerámico.
- Decorado efecto imitación mármol.
- Color negro marquina.
- Acabado Brillo.
- Medidas
72 x 38 x 12.5 cms
- Peso: 6.5



Paros

LAVABO CERÁMICO

CARACTERÍSTICAS

- Lavabo Cerámico,
- Forma rectangular.
- Decorado marmolizado,,
- Exterior mate
- Esmalte gris interior.
- Medidas
50 x 40 x 13.5 cms
- Peso: 9kg



Caiman

LAVABO CERÁMICO



Texturizado

CARACTERÍSTICAS

- Lavabo cerámico con relieve en color cobre.
- Con acabado brillante.
- Dimensiones 36.5 x 36.5 x 13.5 cms
- Peso: 8kg





Castilla
DECORACIONES

Lombok

LAVABO CERÁMICO

CARACTERÍSTICAS

- Lavabo de cerámico
- Forma rectangular con extremos redondeados
- Peso 10.5 kgs
- Dimensiones
48.5 x 38.5 x 14.5 cms





QUARELLA
& DECOR

Zanzibar

LAVABO CERÁMICO



Texturizado

CARACTERÍSTICAS

- Medidas
51.5 x 39 x 14.5 CMS.
- Peso: 8kg
- Textura con relieve en color negro y cobrizo.
- Acabado exterior semi brillo



Plawan

LAVABO CERÁMICO

CARACTERÍSTICAS

- Medidas
43 x 43 x 17 cms
- Peso: 12 kg
- Acabado
marmoleado mate
- Forma circular



mármol





Castilla
DECORACIONES

Phucket

LAVABO CERÁMICO



Texturizado

CARACTERÍSTICAS

- Medidas
36.5 X 36.5 X 13.5 cms
- Peso; 8 kg
- Color oro brillante.
- Forma cuadrada con acabados metalizados y texturas



Palma

LAVABO CERÁMICO



CARACTERÍSTICAS

- Medidas
45.5 X 32 X 13.5 cms
- Peso: 8 kg
- Color plata con
acabados
metalizados y
texturas



Texturizado



Tasos

LAVABO CERÁMICO



Texturizado

CARACTERÍSTICAS

- Medidas
45 X 32 X 13.5 cms
- Peso: 8 kg
- Color oro con acabados metalizados y texturas



Timor

LAVABO CERÁMICO



CARACTERÍSTICAS

- Medidas
50 X 39 X 13 cms.
- Peso: 11.5 kg
- Acabado marmoleado brillante.
- Forma rectangular



mármol



Antillas

LAVABO CERÁMICO



CARACTERÍSTICAS

- Medidas
50 X 35.5 X 11 cms.
- Peso: 9 kg
- Acabado marmoleado
mate en color negro



Tenerife


LAVABO CERÁMICO



CARACTERÍSTICAS

- Medidas
75 X 42.5 X 13 cms.
- Peso: 9kg
- Acabado marmoleado
en tono café.
- Lavabo cerámico





Tahiti

LAVABO CERÁMICO

CARACTERÍSTICAS

- Medidas
52 x 38 x 14 cms
- Peso: 7.5 kg
- Color blanco y plata
Texturizado con líneas horizontales.
- Acabado especial metalizado



Aruba

LAVABO CERÁMICO

CARACTERÍSTICAS

- Medidas
50 X 40.5 X 12 cms.
- Peso: 9 kg
- Acabado blanco mate



color blanco



Milo

LAVABO CERÁMICO

CARACTERÍSTICAS

- Medidas 49 X 32 X 13.5 cms
- Peso: 7kg
- Fondo negro con exterior cobrizo con relieve.
- Acabado metalizado mate



Texturizado





Castilla
DECORACIONES



Baleares

LAVABO CERÁMICO



CARACTERÍSTICAS

- Medidas 41 X 41 X 14 cms
- Peso: 7kg
- Color plata con acabado metalizado tipo gota de agua



Texturizado



Chipre

LAVABO CERÁMICO

CARACTERÍSTICAS

- Medidas 40 X 40 X 14.5 cms
- Peso: 9kg
- Color púrpura mate exterior y brillante interior.
- Acabado metalizado con diseño hexagonal interior



acabado brillante



Gojo

LAVABO CERÁMICO

CARACTERÍSTICAS

- Medidas 36 X 36 X 12.5 cms
- Peso: 7 kg
- Pintado artesanal color dorado.
- Texturizado con líneas horizontales.
- Acabado semi mate



Mavi

LAVABO
CERÁMICO



CARACTERÍSTICAS

- Medidas 36.5 x 36.5 x 13.5 cms
- Peso: 8 kg
- Textura con relieve en color blanco y negro.
- Acabado mate exterior y brillante exterior



Castilla
DECORACIONES

Holbox

LAVABO CERÁMICO



CARACTERÍSTICAS

- Medidas 60 x 43 x 14 cms
- Peso: 9 kg
- Color blanco y dorado.
- Texturizado con líneas horizontales
- Acabado especial metalizado



Texturizado





Castilla
DECORACIONES



Baffin

LAVABO CERÁMICO



Texturizado

CARACTERÍSTICAS


- Medidas 36 X 36 X 12.5 cms
- Peso: 7 kg
- Pintado artesanal color plata.
- Texturizado con líneas horizontales.
- Acabado semi mate





Cozumel

LAVABO CERÁMICO



CARACTERÍSTICAS

- Medidas 40 X 40 X 15.6 cms
- Peso: 11 kg
- Fondo negro con detalles en tono cobrizo,
- Acabado brillante





Saona

LAVABO CERÁMICO

CARACTERÍSTICAS

- Medidas 36.5 X 36.5 X 13.5 cms
- Peso: 7kg
- Fondo y exterior plata brillante
- Forma cuadrada con acabados metalizados y textura



Texturizado

Bermudas

LAVABO CERÁMICO

CARACTERÍSTICAS

- Medidas
38 X 38 X 13.5 cm
- Peso: 9kg
- Color blanco brillante
Relieve en exterior



Texturizado





Castilla
DECORACIONES



Samoa

LAVABO CERÁMICO



Texturizado

CARACTERÍSTICAS

- Medidas 36 X 36 X 12.5 cm
- Peso: 7kg
- Pintado artesanal color dorado.
- Texturizado con líneas horizontales.
- Acabado brillante.




Java

LAVABO CERÁMICO



Texturizado



CARACTERÍSTICAS

- Medidas 36 X 36 X 12.5 cms
- Peso: 7kg
- Pintado artesanal color plata
- Texturizado con líneas horizontales
- Acabo brillante





Castilla
DECORACIONES



Maxos

LAVABO CERÁMICO

CARACTERÍSTICAS

- Medidas 50 X 33.5 X 12 cms
- Peso: 11 kg
- Acabado marmoleado brillante en tono gris



mármol



Krabi

LAVABO CERÁMICO

CARACTERÍSTICAS

- Medidas
36 X 36 X 12.5 cms
- Peso: 7kg
- Pintado artesanal color
cobre.
- Texturizado con líneas
horizontales



Texturizado





Guinea

LAVABO CERÁMICO

CARACTERÍSTICAS

- Medidas 40.5 X 40.5 X 14.5 cms
- Color negro mate
- Diseño hexagonal interior



acabado mate



Castilla
DECORACIONES

LÍDERES EN
vanguardia

 castilladecor.com



mymosaiko@mymosaiko.com



449 475 1517



Castilladecor



castiilladecor



CATÁ

Gabinetes

de baño

LOGO



Castilla
DECORACIONES

CATÁLOGO

Gabinetes

de baño



SARRIÁ



BEADE 80



AMES 60



MUXIA 90



ALLARIZ 60



ÓNIX IRON OAK
COLOR IRON OAK



TEO 80



ÓNIX 80
COLOR ROBLE COLLECT



CATÁLOGO

Gabinetes

de baño



VALENCIA 120

EBONY



VALENCIA 60

EBONY



VALENCIA 120

EBONY CON TAPA HIDROFUGA



SALZBURGO 90

EBONY




PLATERO

37X35X19 CMS



QUIJOTE

35X44X56 CMS



FLAMENCO

46X37X48 CMS

CATÁLOGO *Gabinetes* de baño



SIRI 80
BRITANNIA



MARÍA 60
BRITANNIA



SALZBURGO 90
EBONY CON TAPA HIDROFUGA



MALLORCA 60
BRITANNIA



GRANADA 70
CAMBRIAN



MALLORCA 60
EBONY



GRANADA 70
BRITANNIA



CATÁLOGO

Gabinetes

de baño



MALLORCA 60

CAMBRIAN



MALLORCA 120

BRITANNIA



MALLORCA 120

CAMBRIAN



ARNOIA 60



MALLORCA 120

EBONY



CATÁLOGO

Gabinetes

de baño



BANCADA SORIA 120

COLOR HIBERNIAN



COLOR CAMBRIAN



BANCADA SORIA 80

COLOR BAMBÚ





Sarriá

SUSPENDIDO DOS PUERTAS

DESCRIPCIÓN

- Gabinete suspendido con dos puertas.
- Encendido Touch.
- Incluye: Lavabo cerámico
- Gabinete.
- Espejo Led (50x70 cms).
- Cierre lento en puertas.

CARACTERÍSTICAS

- Mueble suspendido con dos puertas
- Medidas
- ANCHO FONDO ALTO
- 62.5 cms 49.5 cms 57.5 cms





Aimes 60

SUSPENDIDO
DOBLE CAJONERA

DESCRIPCIÓN

- Gabinete suspendido con dos cajones.
- Encendido Touch.
- Incluye: Lavabo cerámico.
- Gabinete.
- Espejo Led (50x70 cms).
- Cierre lento en cajones.



CARACTERÍSTICAS

- Color: Cambrian
- Mueble suspendido dos cajones
- Medida:
- ANCHO FONDO ALTO
- 62.5 cms 49.5 cms 47.5 cms



Allariz 60

SUSPENDIDO DOS PUERTAS

DESCRIPCIÓN

- Gabinete suspendido con dos puertas.
- Encendido Touch.
- Incluye: Lavabo cerámico
- Gabinete.
- Espejo Led (50x70 cms).
- Cierre lento en puertas.

CARACTERÍSTICAS

- Mueble suspendido con dos puertas
Color Ebony.
- Medidas
- ANCHO FONDO ALTO
- 62.5 cms 49.5 cms 57.5 cms





Teo 80

SUSPENDIDO UN CAJÓN

DESCRIPCIÓN

- Placa de mármol.
- Cierre lento en cajón.
- Color Blanco y Cambrian.
- Mueble suspendido.
- Incluye Lavabo Cerámico blanco rectangular Bermudas.
- Incluye espejo led Oleiros.



CARACTERÍSTICAS

- Peso: 31.6 kgs
- Medida:
- ANCHO FONDO ALTO
- 82 cms 53 cms 54.5 cms



Beade 80

SUSPENDIDO UN CAJÓN

DESCRIPCIÓN

- Placa de mármol.
- Cierre lento en cajón.
- Color Blanco y Cambrian.
- Mueble suspendido.
- Incluye Lavabo Cerámico blanco rectangular Bermudas.
- Incluye espejo led Orense.

CARACTERÍSTICAS

- Peso: 32.2 kgs
- Medida:
- ANCHO FONDO ALTO
- 82 cms 53 cms 46 cms





Muxia 90

SUSPENDIDO UN CAJÓN

DESCRIPCIÓN

- Placa de mármol.
- Cierre lento en cajón.
- Color Blanco y Cambrian.
- Mueble suspendido.
- Incluye Lavabo Cerámico color negro mate. (36x36x12.5 cms)
- Incluye Espejo Led rectangular Laza.
- Base de herrería



CARACTERÍSTICAS

- Peso: 31.8 kgs
- Medida:
- ANCHO FONDO ALTO
- 92 cms 53 cms 46 cms



Ónix Iron Oak

CON PATA METÁLICA COLOR NEGRO Y HERRAJES AUTOAJUSTABLES

DESCRIPCIÓN

- Tapa hidrófuga.
- Frentes de tablero de partículas de 19 mm en melamina.
- Cantos aplacados de PVC de 4 mm.
- La distancia de la pata al mueble es de 25 cms.
- Incluye espejo (80x70 cm)

CARACTERÍSTICAS

- Mueble suspendido con dos cajones,
- Una puerta vertical y con pata a piso.
- Color: Iron Oak
- Medidas mueble:
- ANCHO FONDO ALTO
- 79.5 cms 45 cms 59 cms



Ónix 80

CON PATA METÁLICA COLOR NEGRO Y HERRAJES AUTOAJUSTABLES

DESCRIPCIÓN

- Tapa hidrófuga.
- Frentes de tablero de partículas de 19 mm en melamina.
- Cantos aplacados de PVC de 4 mm.
- La distancia de la pata al mueble es de 25 cms.
- Incluye espejo (80x70 cm)



CARACTERÍSTICAS

- Mueble suspendido con dos cajones, una puerta vertical y con pata a piso.
- Color: Roble Collect.
- Medidas mueble:
- ANCHO FONDO ALTO
- 79.5 cms 45 cms 59 cms



Castilla
DECORACIONES



Valencia 120

EBONY

DESCRIPCIÓN

- Cantos aplacados de PVC de 4 mm.
- Tiradores de aluminio cromo mate.
- 2 colgadores de pared sistema regulable.
- Cierre lento en cajones.
- Incluye espejo (1.20x70 cm)
- Placa cerámica de doble tina

CARACTERÍSTICAS

- Mueble suspendido con cajonera y cajón interior.
- Color Ebony.
- Medidas:
- ANCHO FONDO ALTO
- 119 cms 45 cms 45 cms





Castilla
DECORACIONES

Valencia 60

EBONY

DESCRIPCIÓN

- Estructura de tablero de partículas 16 mm en melamina
- Frentes de tablero de partículas de 19 mm en melamina.
- Cantos aplacados de PVC de 0,4 mm
- Tiradores de aluminio cromo
- 2 colgadores de pared sistema regulable
- Cajón con guía oculta con retención
- Acabado textil en interior de cajones
- Incluye espejo (60x70 cm)



CARACTERÍSTICAS

- Peso 7.2 kg
- Medidas:
- ANCHO FONDO ALTO
- 59 cms 45 cms 45 cms



Castilla
DECORACIONES



Valencia 120

EBONY CON TAPA HIDROFUGA



Mueble de baño



Cierre lento
en cajones

DESCRIPCIÓN

- Cantos aplacados de PVC de 4 mm.
- Tiradores de aluminio cromo mate.
- 2 colgadores de pared sistema regulable.
- Cierre lento en cajones.
- Incluye espejo (1.20x70 cm)

CARACTERÍSTICAS

- Mueble suspendido con cajonera y cajón interior.
- Incluye tapa hidrofuga
- Color Ebony.
- Medidas:
- ANCHO FONDO ALTO
- 119 cms 45 cms 45 cms



Platero

GABINETE SUSPENDIDO

DESCRIPCIÓN



- Incluye espejo rectangular (51x41 cm) y repisa suspendida,
- Ambos con marco de aluminio y cubierta de plástico en color negro
- Lavamanos cerámico suspendido en color blanco.
- Repisa con espejo en la parte de arriba

CARACTERÍSTICAS

- Peso 10.7 kg
- Medidas:
- ANCHO FONDO ALTO
- 37 cms 35 cms 19 cms



Quijote

GABINETE
SUSPENDIDO

DESCRIPCIÓN

- Espejo circular (30 cm) y repisa suspendida, espejo con marco de plástico color negro y repisa de aluminio.
- Lavamanos cerámico suspendido color blanco.
- Rejilla para almacenaje en la parte inferior con herrería negra.
- Tornillería

CARACTERÍSTICAS

- Peso 7.2 kg
- Medidas:
- ANCHO FONDO ALTO
- 35 cms 44 cms 56 cms



Flamenco

REPISA SUSPENDIDA

DESCRIPCIÓN



- Espejo rectangular (51x41 cm) y repisa suspendida, ambos con marco de aluminio y cubierta de plástico en color negro.
- Lavamanos cerámico suspendido color blanco.
- Rejilla para almacenaje en la parte inferior con herrería negra.

CARACTERÍSTICAS

- Peso 7 kg
- Medidas:
- ANCHO FONDO ALTO
- 46 cms 37 cms 48 cms





Castilla
DECORACIONES



Siri 80

BRITANNIA

DESCRIPCIÓN

- Estructura de tablero de partículas melaminizado 16 mm
- Frentes de tablero de partículas melaminizado 19 mm
- Cantos apalcados de PVC de 0,4 mm.
- Patas ABS cromo mate 12 cms.
- Tiradores de aluminio cromo mate.
- Cajones de alta capacidad textil claro

CARACTERÍSTICAS

- Mueble con patas y 3 cajones
- Color Britannia Incluye espejo (80x70cm) y placa cerámica.
- Medidas:
- ANCHO FONDO ALTO
- 79.5 cms 45 cms 84 cms






QUARELLA
& DECOR

Salzburgo

EBONY CON TAPA HIDROFUGA

DESCRIPCIÓN

- Estructura de tablero de partículas de 16 mm en melamina.
- Frentes de tablero de partículas de 19 mm en melamina.
- Cantos aplacados de PVC 0,4 mm.
- Bisagras de 26 con freno de retención.
- Patas ABS cromo brillo
- Tiradores de PVC cromo brillo
- Incluye espejo (90x70 cm)



CARACTERÍSTICAS

- Mueble de 90 cms al suelo con 2 puertas y repisas al costado.
- Color Ebony.
- Con tapa hidrofuga
- Medidas:
- ANCHO FONDO ALTO
- 89.5 cms 45 cms 84 cms

Granada 70

CAMBRIAN

CARACTERÍSTICAS

DESCRIPCIÓN

- Estructura y puerta de tablero de partículas 16 mm en melamina.
- Colgadores de pared con regulación.
- Tirador de aluminio brillo
- Incluye espejo (70x70cm) y placa cerámica

- Mueble suspendido de 70 cms con 1 puerta.
- Color Cambrian.
- Estructura en color y puerta blanca.
- Medidas:
- ANCHO FONDO ALTO
- 69.5 cms 38 cms 45 cms



Granada 70

BRITANNIA

DESCRIPCIÓN

- Estructura y puerta de tablero de partículas 16 mm en melamina.
- Colgadores de pared con regulación.
- Tirador de aluminio con brillo
- Incluye espejo (70x70cm) y placa cerámica



CARACTERÍSTICAS

- Mueble suspendido de 70 cms con 1 puerta.
- Color Britannia.
- Estructura en color y puerta blanca.
- Medidas:
- ANCHO FONDO ALTO
- 69.5 cms 38 cms 45 cms



Castilla
DECORACIONES



María 60

BRITANNIA

DESCRIPCIÓN

- Estructura de tablero de partículas 15 mm en melamina.
- Laterales de tablero de partículas de 30 mm en melamina.
- Cantos aplacados PVC de 4 mm.
- Bisagras de 35 con freno de retención.
- Tiradores de acero inoxidable

CARACTERÍSTICAS

- Mueble con patas y 1 cajón.
- Color Britannia Incluye espejo de 60x70 cm y placa cerámica.
- Medidas:
- ANCHO FONDO ALTO
- 59.5 cms 45 cms 84 cms





Castilla
DECORACIONES



Mallorca 60

BRITANNIA

DESCRIPCIÓN

- Estructura de tablero de partículas 16 mm en melamina.
- Frentes de tablero de partículas de 19 mm en melamina.
- Cantos aplacados de PVC 0,4 mm.
- Patas ABS 10 cms plata mate.
- Tiradores de ABS plata mate




Mueble de baño



Cierre lento
en cajones

CARACTERÍSTICAS

- Mueble de 60 cms con 2 puertas y patas.
- Color Britannia.
- Incluye espejo (60x70cm) y placa cerámica.
- Medidas:
- ANCHO FONDO ALTO
- 59.5 cms 45 cms 72 cms



Castilla
DECORACIONES

Mallorca 60

EBONY

DESCRIPCIÓN

- Estructura de tablero de partículas 16 mm en melamina.
- Frentes de tablero de partículas de 19 mm en melamina.
- Cantos aplacados de PVC 0,4 mm.
- Patas ABS 10 cms plata mate.
- Tiradores de ABS plata mate

CARACTERÍSTICAS

- Mueble de 60 cms con 2 puertas y patas.
- Color Ebony.
- Incluye espejo (60x70cm) y placa cerámica.
- Medidas:
- ANCHO FONDO ALTO
- 59.5 cms 45 cms 72 cms



Mueble de baño



Cierre lento
en cajones

Mallorca 60

CAMBRIAN

DESCRIPCIÓN

- Estructura de tablero de partículas 16 mm en melamina.
- Frentes de tablero de partículas de 19 mm en melamina.
- Cantos aplacados de PVC 0,4 mm.
- Patas ABS 10 cms plata mate.
- Tiradores de ABS plata mate



CARACTERÍSTICAS

- Mueble de 60 cms con 2 puertas y patas.
- Color Cambrian.
- Incluye espejo (60x70cm) y placa cerámica.
- Medidas:
- ANCHO FONDO ALTO
- 59.5 cms 45 cms 72 cms

Arnoia

INCLUYE HERRAJE 1.6KG

DESCRIPCIÓN

- Lavamanos cerámico
- Color blanco
- Peso 12.1 kg
- Espejo led recto (50x70 cm)
- Incluye tornillería
- Peso: 5kg

83 ALTO	49 FONDO	63 ANCHO
------------	-------------	-------------



CARACTERÍSTICAS

- Mueble a piso con dos puertas
- Espejo led con encendido touch
- Lavamanos cerámico blanco

Placa cerámica



Mallorca 120

BRITANNIA

DESCRIPCIÓN

- Estructura de tablero de partículas 16 mm en melamina.
- Frentes de tablero de partículas de 19 mm en melamina.
- Cantos aplacados de PVC 0,4 mm.
- Patas ABS 10 cms plata mate.
- Tiradores de ABS plata mate

CARACTERÍSTICAS

- Mueble de 120 cms con 4 puertas y patas.
- Color Britannia.
- Incluye espejo (60x70cm) y placa cerámica.
- Medidas:
- ANCHO FONDO ALTO
- 120 cms 45 cms 72 cms



Placa cerámica



Mallorca 120

CAMBRIAN

DESCRIPCIÓN

- Estructura de tablero de partículas 16 mm en melamina.
- Frentes de tablero de partículas de 19 mm en melamina.
- Cantos aplacados de PVC 0,4 mm.
- Patas ABS 10 cms plata mate.
- Tiradores de ABS plata mate



CARACTERÍSTICAS

- Mueble de 120 cms con 4 puertas y patas.
- Color Cambrian.
- Incluye espejo (60x70cm) y placa cerámica.
- Medidas:
- ANCHO FONDO ALTO
- 120 cms 45 cms 72 cms



Mallorca 120

EBONY

DESCRIPCIÓN

- Estructura de tablero de partículas 16 mm en melamina.
- Frentes de tablero de partículas de 19 mm en melamina.
- Cantos aplacados de PVC 0,4 mm.
- Patas ABS 10 cms plata mate.
- Tiradores de ABS plata mate

CARACTERÍSTICAS

- Mueble de 120 cms con 4 puertas y patas.
- Color Ebony.
- Incluye espejo (60x70cm) y placa cerámica.
- Medidas:
- ANCHO FONDO ALTO
- 120 cms 45 cms 72 cms





Castilla
DECORACIONES

COLOR HIRBENIAN

Bancada Soria 120

INCLUYE ESPEJO

DESCRIPCIÓN

- Estructura de tablero de partículas 16 mm en melamina.
- Frentes de tablero de partículas de 19 mm en melamina.
- Cantos aplacados de PVC de 4 mm.
- Cajón con guía oculta de retención.
- Incluye espejo (1.20 x 70cm)
- Incluye cajón banco 80 cm
- Tapa hidrofuga

CARACTERÍSTICAS

- Color: Hibernian.
- Medida bancada (base): ANCHO FONDO ALTO
- 120 cms 45 cms 12 cms
- Medida cajón inferior: ANCHO FONDO ALTO
- 79.7 cms 45 cms 31.5cms





Castilla
DECORACIONES



COLOR CAMBRIAN

Bancada Soria 120

INCLUYE ESPEJO

DESCRIPCIÓN

- Estructura de tablero de partículas 16 mm en melamina.
- Frentes de tablero de partículas de 19 mm en melamina.
- Incluye espejo biselado (1.20 x70cm)
- Tapa hidrofuga



CARACTERÍSTICAS

- Color: Cambrian
- Medida bancada (base): ANCHO FONDO ALTO
- 120 cms 45 cms 12 cms



COLOR BAMBÚ



Bancada Soria 80

INCLUYE ESPEJO

DESCRIPCIÓN

- Estructura de tablero de partículas 16 mm en melamina.
- Frentes de tablero de partículas de 19 mm en melamina.
- Incluye espejo biselado (80x70cm)
- Tapa hidrofuga

CARACTERÍSTICAS

- Color: Bambú.
- Resistente al agua.
- Medida bancada (base): ANCHO FONDO ALTO
- 79,5 cms 45 cms 12 cms



Mueble de baño



Castilla
DECORACIONES

LÍDERES EN
vanguardia

 castilladecoraciones.com



mymosaiko@mymosaiko.com



449 475 1517



[castilladecoraciones](https://www.facebook.com/castilladecoraciones)



[castilladecoraciones](https://www.instagram.com/castilladecoraciones)

CATÁ

Espejos

LOGO

Colección Brillante



Castilla
DECORACIONES



CATÁLOGO

Espejos

Colección Brillante



CULLEREDO



CAMBRE



REDONDELA



ORENSE



ARTEIXO



RIOSA



OLEIROS



TINEO



SARIEGO



MURAS



LANGREO



LAGE




PRAVIA



MASIDE



LAZA



LALIN



LEMOS



TUY



BOIRO



NARON



LUGO



CANGAS



AROSA



GROVE



FERROL



NULES



VIGO



VATO



VERIN



TAZONA



LUNA





Castilla
DECORACIONES



LUZ LED



Culleredo

ESPEJO LED



Medida 80X60 cms



Conexión de clavija
a la luz eléctrica



Control vía sensor de
movimiento (palma)

TECNOLOGÍA

ESPEJO
LED

CON RETRO
ILUMINACIÓN




CARACTERÍSTICAS

- Hermosos detalles dorados en marco de aluminio
- 3 niveles de luz:
 1. Fría
 2. Intermedia
 3. Cálida



Castilla
DECORACIONES



Redondela

ESPEJO LED



Medida 60 cms



Conexión de clavija
a la luz eléctrica



Control vía sensor de
movimiento (palma)

TECNOLOGÍA

ESPEJO

LED CON RETRO
ILUMINACIÓN

LUZ LED



CARACTERÍSTICAS

- Hermosos detalles de acabado en la circunferencia, simulando cuarzos.
- 3 niveles de luz:
 1. Fría
 2. Intermedia
 3. Cálida





Castilla
DECORACIONES

Arteixo

ESPEJO LED

LUZ CÁLIDA



LUZ FRÍA



LUZ MULTICOLOR



Medida 60 cms



Conexión de clavija
a la luz eléctrica



Encendido touch
Manejo de
intensidad de luz

TECNOLOGÍA

ESPEJO
LED

CON RETRO
ILUMINACIÓN

CARACTERÍSTICAS

- Peso 3.75 kg
- Acrílico transparente con acabado tipo cristal
- Modifica la intensidad de luz
- Botón desempañante



Castilla
DECORACIONES

Oleiros

ESPEJO LED



Medida 60 cms



Conexión de clavija
a la luz eléctrica



Encendido touch
Manejo de
intensidad de luz

TECNOLOGÍA

ESPEJO

LED CON RETRO
ILUMINACIÓN

CARACTERÍSTICAS

- Peso 3.29 kg
- Modifica la intensidad de luz
- Acabado biselado
- Luz blanca

APAGADO



LUZ BLANCA



DISEÑO EN BISELADO





Castilla
DECORACIONES

Cambre

ESPEJO LED

LUZ LED



Medida 80x60 cms



Conexión de clavija a la luz eléctrica



Encendido touch
Manejo de intensidad de luz

TECNOLOGÍA

ESPEJO
LED CON RETRO ILUMINACIÓN

CARACTERÍSTICAS

- Forma ovalada inclinada
- Peso 3.76 kg
- Conexión de clavija a la luz eléctrica.
- Luz blanca

Orense

ESPEJO LED

LUZ LED



CARACTERÍSTICAS

- Forma rectangular
- Conexión de clavija a la luz eléctrica
- Peso 5.38 kg



Castilla
DECORACIONES

Riosa

ESPEJO LED

LUZ CÁLIDA



LUZ MIXTA



LUZ BLANCA



Medida 60 cms



Conexión de clavija
a la luz eléctrica



Encendido touch
3 tonos de luz

TECNOLOGÍA

ESPEJO
LED

CON RETRO
ILUMINACIÓN

CARACTERÍSTICAS

- Peso 4.9 kg
- Acrílico transparente con acabado tipo cristal
- Modifica la intensidad de luz

Tineo

ESPEJO LED



Medida 60 cms



Conexión de clavija
a la luz eléctrica



Encendido touch
3 tonos de luz

TECNOLOGÍA

ESPEJO
LED CON RETRO
ILUMINACIÓN

CARACTERÍSTICAS

- Peso 3.5 kg
- Acrílico transparente con acabado tipo cristal
- Modifica la intensidad de luz

LUZ CÁLIDA



LUZ MIXTA



LUZ BLANCA





Castilla
DECORACIONES

Sariego

ESPEJO LED



LUZ CÁLIDA



LUZ MIXTA



LUZ BLANCA



Medida 60 cms



Conexión de clavija
a la luz eléctrica



Encendido touch
3 tonos de luz

TECNOLOGÍA

ESPEJO
LED CON RETRO
ILUMINACIÓN

CARACTERÍSTICAS

- Peso 4.5 kg
- Acrílico transparente con acabado tipo cristal
- Modifica la intensidad de luz

Langreo

ESPEJO LED

LUZ CÁLIDA



LUZ MIXTA



LUZ BLANCA



Medida 80 cms



Conexión de clavija
a la luz eléctrica



Encendido touch
3 tonos de luz

TECNOLOGÍA

ESPEJO

LED CON RETRO
ILUMINACIÓN

CARACTERÍSTICAS

- Peso 6.1 kg
- Acrílico transparente con acabado tipo cristal
- Modifica la intensidad de luz



Pravia

ESPEJO LED

LUZ CÁLIDA



LUZ MIXTA



LUZ BLANCA



Medida 80 cms



Conexión de clavija
a la luz eléctrica



Encendido touch
3 tonos de luz

TECNOLOGÍA

ESPEJO
LED CON RETRO
ILUMINACIÓN

CARACTERÍSTICAS

- Peso 6.1 kg
- Acrílico transparente con acabado tipo cristal
- Modifica la intensidad de luz



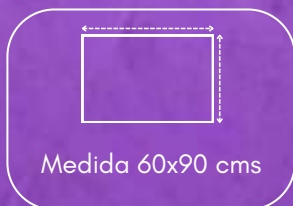
Castilla
DECORACIONES



Laza

ESPEJO LED

LUZ LED



Medida 60x90 cms



Conexión de clavija
a la luz eléctrica




Encendido touch
luz blanca



CARACTERÍSTICAS

- Espejo rectangular luz led con encendido touch
- Peso 7.7 kg



Muras

ESPEJO LED


LUZ CÁLIDA



LUZ MIXTA



LUZ BLANCA



Medida 60 cms



Conexión de clavija
a la luz eléctrica



Encendido touch
3 tonos de luz

TECNOLOGÍA

**ESPEJO
LED** CON RETRO
ILUMINACIÓN

CARACTERÍSTICAS

- Forma circular
- Peso 6.7 kg
- Conexión de clavija a la luz eléctrica.



Castilla
DECORACIONES

Lage

ESPEJO LED

LUZ LED



CARACTERÍSTICAS

- Forma rectangular
- Peso 5.7 kg
- Conexión de clavija a la luz eléctrica.





Castilla
DECORACIONES

Maside

ESPEJO LED

LUZ LED



Medida 60x80 cms



Conexión de clavija
a la luz eléctrica



Encendido touch
luz blanca

TECNOLOGÍA

ESPEJO
LED CON RETRO
ILUMINACIÓN

CARACTERÍSTICAS

- Forma ovalada
- Peso 4.3 kg
- Conexión de clavija a la luz eléctrica.



Castilla
DECORACIONES

Lalin

ESPEJO LED



Medida 60x80 cms



Conexión de clavija
a la luz eléctrica



Encendido touch
luz blanca

TECNOLOGÍA

ESPEJO
LED CON RETRO
ILUMINACIÓN

CARACTERÍSTICAS

- Forma ovalada
- Encendido touch
- Conexión de clavija a la luz eléctrica.
- Luz blanca
- Peso: 7 kg



Lemos

ESPEJO LED

RELOJ DIGITAL



TEMPERATURA DIGITAL



Medida 70 cms



Conexión de clavija
a la luz eléctrica



Encendido touch
luz blanca

TECNOLOGÍA

ESPEJO

LED CON RETRO
ILUMINACIÓN

CARACTERÍSTICAS

- Forma circular
- Con reloj digital
- Muestra temperatura
- Peso 8,5 kg





Castilla
DECORACIONES

Boiro

ESPEJO LED



LUZ LED



Medida 80 cms



Conexión de clavija
a la luz eléctrica



Encendido touch
luz blanca

TECNOLOGÍA

ESPEJO

LED CON RETRO
ILUMINACIÓN

CARACTERÍSTICAS

- Forma circular
- Encendido touch
- Conexión de clavija a la luz eléctrica.
- Luz blanca
- Peso 7.5 kg



Lugo

ESPEJO LED

LUZ LED



Medida 60 cms



Conexión de clavija
a la luz eléctrica



Encendido touch
luz blanca

TECNOLOGÍA

ESPEJO
LED CON RETRO
ILUMINACIÓN

CARACTERÍSTICAS

- Forma circular
- Conexión de clavija a la luz eléctrica
- Peso 6.6 kg





Arosa

ESPEJO LED

LUZ LED



CARACTERÍSTICAS

- Forma circular dodecágono
- Conexión de clavija a la luz eléctrica
- Peso 6.5 kg




Castilla
DECORACIONES

Tuy

ESPEJO LED



LUZ LED



BLUETOOTH PARA MÚSICA



Medida 60 cms



Conexión de clavija
a la luz eléctrica



Encendido touch
luz blanca

TECNOLOGÍA

ESPEJO
LED CON RETRO
ILUMINACIÓN

CARACTERÍSTICAS

- Forma circular
- Incluye soporte con percha y cordón
- Bluetooth para conectar dispositivos y poder escuchar música
- Peso 6.6 kg





Castilla
DECORACIONES

Naron

ESPEJO LED



Medida 60 cms



Conexión de clavija
a la luz eléctrica



Encendido touch
luz blanca

TECNOLOGÍA

ESPEJO
LED

CON RETRO
ILUMINACIÓN

LUZ LED



CARACTERÍSTICAS

- Forma circular
- Incluye soporte con percha y cordón
- Conexión de clavija a la luz eléctrica
- Color plateado
- Peso 6.5 kg



LUZ LED



Cangas

ESPEJO LED



CARACTERÍSTICAS

- Forma circular
- Incluye soporte con percha y cordón
- Conexión de clavija a la luz eléctrica
- Color dorado
- Peso 6.5 kg



Grove

ACABADOS METALIZADOS



Medida 50 cms



soporte y percha
con cordón




Acabados metalizados en
la base de espejo
y en el cordón

CARACTERÍSTICAS

- Forma circular
- Peso 5.5 kg
- Soporte y percha con cordón





LUZ LED



Ferrol

ESPEJO LED



Medida 60x90 cms



Conexión de clavija
a la luz eléctrica



Encendido touch
luz blanca

TECNOLOGÍA

**ESPEJO
LED** CON RETRO
ILUMINACIÓN



CARACTERÍSTICAS

- Forma rectangular
- Conexión de clavija a la luz eléctrica
- Peso 7,7 kg

Vigo

ESPEJO LED

LUZ LED



CARACTERÍSTICAS

- Forma rectangular
- Conexión de clavija a la luz eléctrica
- Peso 7.2 kg



Castilla
DECORACIONES



LUZ LED

Verin

ESPEJO LED



Medida 80x60 cms



Conexión de clavija
a la luz eléctrica



Encendido touch
luz blanca

TECNOLOGÍA

**ESPEJO
LED** CON RETRO
ILUMINACIÓN



BLUETOOTH PARA MÚSICA



CARACTERÍSTICAS

- Forma rectangular
- Bluetooth para conectar dispositivos y poder escuchar música
- Peso 7.5 kg



Castilla
DECORACIONES



LUZ LED



Luna

ESPEJO LED



Medida 80x45 cms



Encendido touch
luz blanca

TECNOLOGÍA

ESPEJO
LED CON RETRO
ILUMINACIÓN

CARACTERÍSTICAS

- Forma ovalada
- Se enciende conectándolo directo a la luz
- Conexión directa al apagador de luz

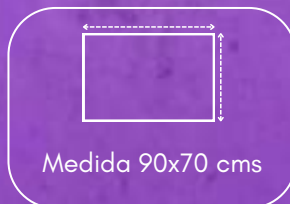




Nules

ESPEJO LED

LUZ LED




CARACTERÍSTICAS

- Medidas: 90 x 70 cms
- Forma rectangular
- Encendido touch
- Conexión directa al apagador de luz





Castilla
DECORACIONES

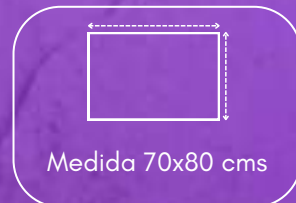


LUZ LED



Vato

ESPEJO LED



Con interruptor
de apagado

TECNOLOGÍA

ESPEJO
LED CON RETRO
ILUMINACIÓN

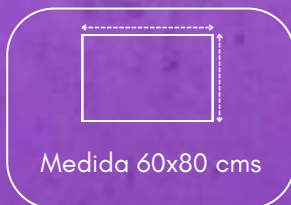


CARACTERÍSTICAS

- Forma rectangular
- Con Interruptor de apagado
- Repisa de cristal
- Conexión directa al apagador de luz

Tazona

ESPEJO LED



LUZ LED



CARACTERÍSTICAS

- Medidas: 60 x 80cms
- Forma rectangular
- Encendido touch
- Conexión directa al apagador de luz





Castilla
DECORACIONES

LÍDERES EN
vanguardia

 castilladecoraciones.com



mymosaiko@mymosaiko.com



449 475 1517



Castilladecoraciones



castilladecoraciones

CATÁ

Porcelánicos

LOGO

Decorativos



Castilla
DECORACIONES




CATÁLOGO

Porcelánicos


Decorativos




TIN TILE
COPPER




CODA DECO
SILVER




DIAMOND WAVES
ANTRACITA




GLINT
ANTRACITA



JAKATRA
GOLD



HABITAT IVY
CONCRETE



CATÁLOGO

Porcelánicos

Decorativos



ECLIPSE
IRON



SIENA



SEQUOIA
HEX TOBACO



YARA
WHITE





Castilla
DECORACIONES

Decorativo para muro

Tin Tile

COPPER
LÍNEA TIFFANY

CARACTERÍSTICAS

- Uso interior y exterior
- Medidas 44 x 44 cms
- Color Cobre efecto metal en 3D, esfumado de hasta 6 caras diferentes del mismo patrón



Hecho en España



Efecto metal



Decorativo para muro



Diamond Waves

ANTRACITA
LÍNEA TIFFANY

CARACTERÍSTICAS

- Uso interior y exterior
- Medidas 70 x 40 cms
- Color Antracita efecto metal con relieve



Hecho en España



Efecto metal

Decorativo para muro



Jakarta

GOLD

LÍNEA TIFFANY

CARACTERÍSTICAS


- Uso interior y exterior
- Medidas 28.5 x 33 cms
- Color Gold con efecto metálico y relieve
- Acabado tipo piedra italiana



Hecho en España



Efecto metal



Decorativo para muro



Coda Deco

SILVER
LÍNEA TIFFANY

CARACTERÍSTICAS


- Uso interior y exterior
- Medidas 31x 56 cms
- Color Silver efecto metal con relieve



Hecho en España



Efecto metal



Decorativo para muro



Glint

ANTRACITA
LÍNEA TIFFANY

CARACTERÍSTICAS

- Uso interior y exterior
- Medidas: 44 x 44 cms
- Color antracita, efecto metal, hasta 15 caras diferentes dentro del mismo patrón



Hecho en España



Efecto metal





Castilla
DECORACIONES

Decorativo para muro




Habitat ivy

CONCRETE
LÍNEA TIFFANY

CARACTERÍSTICAS

- Uso interior y exterior
- Medidas 28.5 x 33 cms
- Color concreto, hasta 5 caras diferentes dentro del mismo patrón




Hecho en España



Efecto metal

Decorativo para muro



Eclipse

IRON
LÍNEA TIFFANY

CARACTERÍSTICAS

- Uso interior y exterior
- Medidas 33.3 x 33.3 cms
- Color Gris
- Diseño metalizado con relieve



Hecho en España



Efecto metal



Castilla
DECORACIONES

Decorativo para muro



Sequoia

HEX TOBACO
LÍNEA TIFFANY

CARACTERÍSTICAS

- Uso Interiores, exteriores y alberca
- Medidas 26.5 x 51 cms
- Color Tabaco, acabado tipo madera, hasta 8 caras diferentes



Hecho en España



Efecto metal





Decorativo para muro



Siena

LÍNEA TIFFANY

CARACTERÍSTICAS

- Uso interior y exterior
- Medidas: 44.2 x 44.2 cms.
- Color blanco marmoleado y negro
- Decorativo para muro y piso



Hecho en España




Efecto metal





Castilla
DECORACIONES

Decorativo para muro



Yara white

LÍNEA TIFFANY

CARACTERÍSTICAS

- Uso interior y exterior
- Medidas 28.5 x 33 cms
- Color blanco efecto metalizado con relieve, tres relieves diferentes dentro del mismo modelo



Hecho en España



Efecto metal



Castilla
DECORACIONES

LÍDERES EN
vanguardia

 **castilladecoraciones**



mymosaiko@mymosaiko.com



449 475 1517



Castilladecoraciones



castilladecoraciones

CATÁ

Accesorios

para baño

LOGO



Castilla
DECORACIONES



CATÁLOGO

Accesorios

para baño




NEW YORK



GALICIA



NEVADA



SAN FRANCISCO



MUNICH



NAIROBI



AMAZONIA



SIBERIA

CATÁLOGO

Accesorios

para baño



MALI



UGANDA



SUECIA



SUIZA




TROPICAL



ARCOÍRIS



PARIS



NIAGARA



BARRA DE APOYO



New York

ACCESORIO DE BAÑO

CARACTERÍSTICAS

- set de 3 piezas
- Material de cristal con aplicaciones metálicas



DISPENSADOR
DE JABÓN

7 x 7 x 20 cms



JABONERA

7 x 7 x 10.3 cms



PORTA CEPILLOS

11.8 x 9 x 2.2 cms



Accesorios de baño



Aplicaciones metálicas



Galicia

ACCESORIO DE BAÑO



DISPENSADOR
DE JABÓN

10 x 6 x 16 cms



JABONERA

11.8 x 9 x 2.2 cms



PORTA CEPILLOS

10 x 6 x 10 cms

CARACTERÍSTICAS

- set de 3 piezas
- Fabricado en resina
- Tricolor en colores cafés



Accesorios de baño




Nevada

ACCESORIO DE BAÑO



DISPENSADOR
DE JABÓN

7 x 7 x 18.8 cms



JABONERA

13 x 9.2 x 2.8 cms



PORTA CEPILLOS

10.3 x 6 x 10.1 cms

CARACTERÍSTICAS

- set de 3 piezas
- Efecto mármol
- Resina marmoleada blanca



Accesorios de baño



Efecto mármol



Castilla
DECORACIONES



San Francisco

ACCESORIO DE BAÑO

CARACTERÍSTICAS

- set de 3 piezas
- Fabricado en resina de 3 colores (amarillo, naranja y azul)



DISPENSADOR DE JABÓN

8 x 5.5 x 18 cms



JABONERA

12 x 8.8 x 2 cms



PORTA CEPILLOS

8 x 5.5 x 18 cms





Munich

ACCESORIO DE BAÑO

CARACTERÍSTICAS

- set de 3 piezas
- Color blanco aperlado
- Material de cerámica



DISPENSADOR
DE JABÓN

10 x 6 x 16 cms



JABONERA

11.8 x 9 x 2.2 cms



PORTA CEPILLOS

10 x 6 x 10 cms



Accesorios de baño
cerámicos



Nairobi

ACCESORIO DE BAÑO



DISPENSADOR
DE JABÓN

9.1 x 9.1 x 14.7 cms



JABONERA

11.3 x 11.3 x 2.4 cms



PORTA CEPILLOS

7.3 x 7.3 x 10 cms

CARACTERÍSTICAS

- set de 3 piezas
- Color negro
- Resina marmoleado



Accesorios de baño



Efecto mármol



Amazonia

ACCESORIO DE BAÑO

CARACTERÍSTICAS

- set de 3 piezas
- Color beige, con detalle tipo arena
- Fabricado en resina



DISPENSADOR
DE JABÓN

6.7 x 6.7 x 15.7 cms



JABONERA

12.4 x 9.5 x 1.9 cms



PORTA CEPILLOS

6.7 x 6.7 x 1.2 cms



Accesorios de baño



DISPENSADOR
DE JABÓN

7.6 x 16 cms



JABONERA

11 x 3 cms



PORTA CEPILLOS

7.6 x 11.2 cms

Siberia

ACCESORIO DE BAÑO

CARACTERÍSTICAS

- set de 3 piezas
- Color blanco
- Material PVC
- Detalles en tapas de madera



Accesorios de baño
Material PVC



Mali

ACCESORIO DE BAÑO



DISPENSADOR
DE JABÓN

7.6 x 16.3 cms



JABONERA

11 x 3 cms



PORTA CEPILLOS

7.6 x 11.2 cms

CARACTERÍSTICAS

- set de 3 piezas
- Color negro
- Material PVC
- Detalles en tapas de madera



Accesorios de baño
Material PVC



61 x 7.3 x 4.7 cms

TOALLERO

Uganda

ACCESORIO DE BAÑO

CARACTERÍSTICAS

- set de 5 piezas
- Diseño con acabado negro mate y madera



11.5 x 10 x 9.5 cms

PORTA
CEPILLOS



13.8 x 12 x 5 cms

JABONERA



13 x 12.5 x 5 cms

PORTA
PAPEL



7 x 5.5 x 4.7 cms

PERCHA



Suecia

ACCESORIO DE BAÑO

CARACTERÍSTICAS

- set de 3 piezas
- Diseño con acabado metal cromado brillo y madera




PORTA
ROLLOS

13 x 12.5 x 5 cms



TOALLERO

15.7 x 17.7 x 6.5 cms



PERCHA

7 x 5.5 x 4.7 cms



Suiza

ACCESORIO DE BAÑO



PORTA
ROLLOS

19.5 x 7 x 5 cms

CARACTERÍSTICAS

- set de 3 piezas
- Diseño en metal blanco y madera
- Contiene imanes para cerrar



TOALLERO

45 x 6.5 x 10 cms



PERCHA

8.5 x 7.3 x 5 cms

Tropical

CONJUNTO DE BAÑO



1.80 x 1.80 cms
(incluye 12 ganchos para colgar)

**CORTINA
DE BAÑO**



40 x 60 cms

**TAPETE DE PVC
ANTIDERRAPANTE**



15 x 8 x 17 cms

**ESPEJO
CIRCULAR**



6.5 x 15.6 cms

**DISPENSADOR
DE JABÓN**



6.5 x 13.3 cms

**PORTA
CEPILLOS**



6.5 x 15.6 cms

JABONERA



CARACTERÍSTICAS

- set de 6 piezas
- Conjunto de baño
- Diseño blanco con piñas

Arcoiris

CONJUNTO DE BAÑO



1.80 x 1.80 cms
(incluye 12 ganchos para colgar)

**CORTINA
DE BAÑO**



40 x 60 cms

**ALFOMBRA
DE BAÑO**



69 x 38 cms

**ALFOMBRA
ANTIDERRAPANTE**

CARACTERÍSTICAS

- Dos tapetes 1 de PVC y 1 de felpa
- Cortina para baño con sus respectivos aros

Paris

CONJUNTO DE BAÑO



1.80 x 1.80 cms
(incluye 12 ganchos para colgar)

**CORTINA
DE BAÑO**



40 x 60 cms

**ALFOMBRA
DE BAÑO**



69 x 38 cms

**ALFOMBRA
ANTIDERRAPANTE**

CARACTERÍSTICAS

- Dos tapetes 1 de PVC y 1 de felpa
- Cortina para baño con sus respectivos aros



Castilla
DECORACIONES

Niágara

CONJUNTO DE BAÑO



1.80 x 1.80 cms
(incluye 12 ganchos para colgar)

**CORTINA
DE BAÑO**



40 x 60 cms

**ALFOMBRA
DE BAÑO**



69 x 38 cms

**ALFOMBRA
ANTIDERRAPANTE**

CARACTERÍSTICAS

- Dos tapetes 1 de PVC y 1 de felpa
- Cortina para baño con sus respectivos aros

Barra de apoyo

CARACTERÍSTICAS

- Medidas 60 x 5.5 cms
- Material acero inoxidable con brillo
- Barra de seguridad para bañera o ducha



Barra de seguridad para
bañera o ducha



Castilla
DECORACIONES

LÍDERES EN
vanguardia



castilladecoraciones.com



mymosaiko@mymosaiko.com



449 475 1517



CATÁ

Pisos

Vinílicos

LOGO



Castilla
DECORACIONES

TECNOLOGÍA

Alfombra ixpe



Mica Protectora 0.5 mm

(Ftalato de dioctilo 11.32%)
Resistente a los rayos UV

Capa de Desgaste

No es fácil de rayar
Impresión de diseño exclusivo
en alta definición

CaCO₃ Carbonato de calcio 65%
PVC 25%
Ca Zn Estabilizador 1.8%
Piedra Caliza

Núcleo especial

Sistema CLICK 5G

Bajo Alfombra IXPE

IXPE 0.02%
Almohadilla de absorción de sonido
Anti-ruido y antichoque



**COMPUESTO POR
5 CAPAS**
Grosor de 5.5 mm



Castilla
DECORACIONES

Misuri

PISO VINÍLICO



DISEÑO ESTILO MADERA



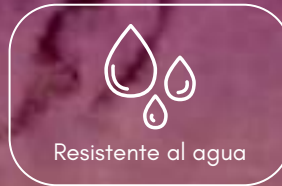
CARACTERÍSTICAS

- vinílico, sistema click
- 122 x 18 CMS.
- grosor 5,5 mm
- Figura rectangular
- 10 PIEZAS POR CAJA
- Veta real tonos naturales

Arizona

PISO VINÍLICO

DISEÑO ESTILO MADERA



CARACTERÍSTICAS

- vinílico, sistema click
- 122 x 18 CMS.
- grosor 5,5 mm
- Figura rectangular
- 10 PIEZAS POR CAJA,
- Veta real tonos naturales

Kansas

PISO VINÍLICO

DISEÑO ESTILO MADERA



CARACTERÍSTICAS

- vinílico, sistema click
- 122 x 18 CMS.
- grosor 5,5 mm
- Figura rectangular
- 10 PIEZAS POR CAJA,
- Veta real tonos naturales



Castilla
DECORACIONES

Montana

PISO VINÍLICO



DISEÑO ESTILO MADERA



Resistente al agua



Superficie acolchada



Fácil instalación



Resistente al fuego



Grosor 5.5 mm

CARACTERÍSTICAS

- vinílico, sistema click
- 122 x 18 CMS.
- grosor 5,5 mm
- Figura rectangular
- 10 PIEZAS POR CAJA,
- Veta real tonos naturales

¡HAZLO TÚ MISMO!



CONOCE MÁS

SISTEMA DE ANCLAJE



Se instala fácil y rápido



Son mucho más ligeros que otros materiales



No se requiere ningún tipo de adhesivo / pegamento



Castilla
DECORACIONES

LÍDERES EN
vanguardia

 castilladecoraciones.com



mymosaiko@mymosaiko.com



449 475 1517



CATÁ

Perfiles

LOGO

de aluminio



Castilla
DECORACIONES

tiratrim



Castilla
DECORACIONES

IDEALES PARA
REMATES

IDEAL PARA
ZOCLOS




IDEAL PARA
ESQUINAS

INSTALACIÓN SUGERIDA
EN CORTES 45°

Oro

BRILLANTE



CARACTERÍSTICAS

- Instalación sugerida en cortes de 45°
- Ideales para remates
- Ideal para zoclos
- 2.44 ml de alto



Ideal para esquinas



2.44 ml de alto



Uso en escalera





Castilla
DECORACIONES

LÍDERES EN
vanguardia

 castilladecoraciones.com



mymosaiko@mymosaiko.com



449 475 1517