


PRTG NETWORK MONITOR



Simplifique su día con PRTG

Monitoree toda su infraestructura de TI con PRTG Network Monitor. Usted tendrá una visión completa del estado y desempeño de la red, para asegurar que todos los componentes críticos de su infraestructura de TI funcionen sin problemas.





Simplifique su día con PRTG

Vea toda su red, sus sistemas y aplicaciones desde una solución única e integral.

- Rendimiento y disponibilidad
- Hardware y aplicaciones
- Entornos virtuales, correo electrónico, páginas web, almacenamiento, impresoras, etc.
- Monitoree múltiples ubicaciones desde una sola instalación



«Elegimos PRTG entre varios productos de monitoreo de la competencia, debido a que puede monitorear todo el hardware que poseemos. Puede monitorear todas las aplicaciones y los distintos sistemas operativos que tenemos.»

Ben Tyson, Unite Group



Monitoreo inteligente y fácil

Funciona en minutos, sin complicadas configuraciones.

- Configuración inteligente y con autodescubrimiento para un inicio rápido
- Sensores/verificaciones predefinidas para la mayoría de los dispositivos más comunes
- Alertas y notificaciones completas y fáciles de usar
- Tableros/mapas personalizados para una visión general de alto nivel



«PRTG es muy sencilla para poner en marcha, fácil de mantener y lo más importante, me encanta usarla. PRTG es mi herramienta favorita.»

Daniel Sadavoy, Jameson Bank





Personalice su monitoreo

Ajuste fácilmente PRTG Network Monitor a sus necesidades individuales.

- API y sensores personalizados opcionales para una fácil integración de dispositivos y aplicaciones
- Cree dashboards personalizados de control multicapas
- Interfaz web personalizable, informes, notificaciones, etc.
- Aplicación de Escritorio PRTG para Windows y Mac, o apps para iOS y Android



Licencias fáciles y simples

PRTG ofrece su licenciamiento claro y directo, con precio ideal para redes de todos los tamaños.

- Sin add-ons ni módulos extras – todas las características están incluidas en cualquiera de nuestras licencias
- Incluye monitoreo multi-ubicación y cluster de redundancia
- Modelo justo de crecimiento – sólo se paga la diferencia de precio



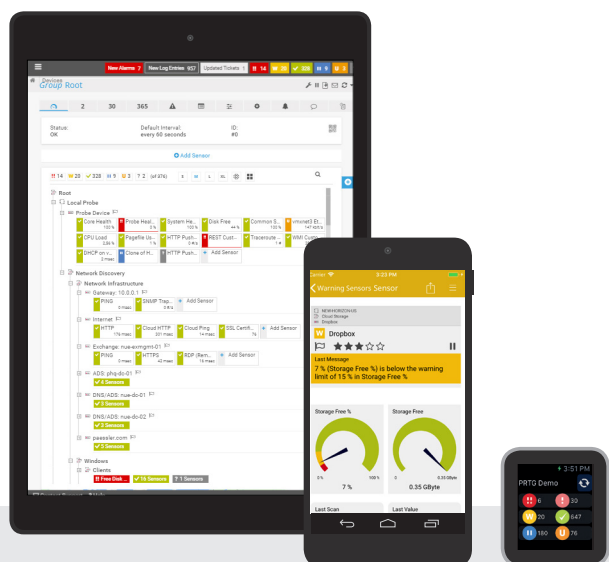
«PRTG satisfizo cada uno de nuestros requisitos. Forsyth necesitaba sensores personalizados para monitorear algunos de sus dispositivos y aplicaciones más difíciles y para simplificar el monitoreo de sistemas complejos.»

James Harden, Forsyth County Schools



«Tengo que decir que me encanta PRTG. Poco después de instalar el software de evaluación encontramos varios problemas que no habíamos notado antes en nuestra red. ¡Su producto es de primera categoría y es asequible para aquellos con presupuestos ajustados!»

Jon Marte, Northland, A Church Distributed



500

500 SENSORES
1 INSTALACIÓN

1000

1,000 SENSORES
1 INSTALACIÓN

2500

2,500 SENSORES
1 INSTALACIÓN

5000

5,000 SENSORES
1 INSTALACIÓN

MEJOR VALOR

XL1

SIN RESTRICCIONES
1 INSTALACIÓN

XL5

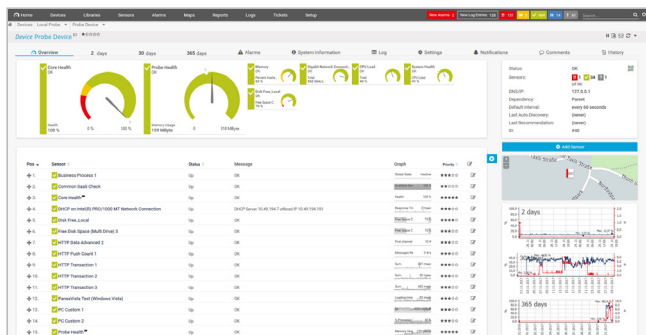
SIN RESTRICCIONES
5 INSTALACIONES

Vea nuestros precios en línea: www.paessler.es/precios

Descripción de la característica

MONITOREANDO DE LA MANERA FÁCIL

- Monitoreo sin agentes
- Base de datos, servidor de correo y servidor web integrados
- Asistente de “configuración inteligente”
- Auto-descubrimiento
- Plantillas preconfiguradas para dispositivos y aplicaciones comunes
- Actualizaciones automáticas de software
- Modelo de licencias sencillo y justo incluyendo un fácil crecimiento



Navegue para detalles

PUBLICACIÓN DE DATOS

- Editor de mapas drag & drop para dashboards individualizados
- Motor integrado de informes con entrega en formatos HTML, PDF o CSV
- API documentado para la exportación de datos personalizados
- Apps gratuitas para iOS y Android
- Interfaz web interactiva y potente
- Aplicación de Escritorio PRTG (Windows/Mac) para visualización de múltiples instalaciones PRTG en un solo dashboard



Su centro de datos de un vistazo

ALERTAS FLEXIBLES Y CONFIABLES

- Alertas para criterios configurados individualmente
- Varios métodos de notificación (correo electrónico, SMS, Slack, Microsoft Teams, notificaciones push, solicitud HTTP, exe, script, syslog, etc.)
- Informes programados y personalizables (HTML, PDF)
- Archivos de registro detallados de todas las actividades y resultados
- Sistema interno de tickets

MONITOREO DE «TODO» CON UNA ÚNICA SOLUCIÓN

- Soporte para todos los protocolos comunes (SNMP, WMI, ICMP, HTTP, MQTT, SOAP, SSH, FTP, SMTP, POP3, DICOM, HL7...)
- Soporte para NetFlow v5/v9, sFlow, jFlow, IPFIX, y packet sniffing
- Monitoreo de hardware, software, entornos virtuales y aplicaciones
- Soporte inmediato para los principales proveedores de TI (Cisco, VMware, Microsoft, HPE, Oracle, Juniper, HP, Amazon CloudWatch, Dell, APC, NetApp...)
- Monitoreo sin agente para Windows, Linux, and MacOS
- API RESTful y sensores personalizados para monitorear dispositivos y aplicaciones no estándar
- Monitoreo de registro de eventos
- Monitoreo de múltiples sitios desde una instalación/licencia
- Adecuado para cualquier tipo de industria

ARQUITECTURA DE SOFTWARE

- Funcionalidad de cluster de redundancia incluida
- Base de datos integrada, optimizada para monitorear datos (no se requiere servidor de bases de datos)
- Datos históricos de monitoreo almacenados en intervalos originales (datos básicos)
- Diseñado para redes de todos los tamaños

LICENCIAS Y REQUISITOS DEL SISTEMA

- Inicie con 100 sensores gratuitos
- Todas las funciones incluidas en cualquiera de las licencias, sin complementos ni módulos extras
- Fácil crecimiento a licencias mayores pagando solamente la diferencia de precio
- Niveles de soporte 1, 2 y 3 por nuestros ingenieros de redes y desarrolladores
- Funciona en Windows Server 2016 / 2012R2 y Windows 10 / 8.1 / 7
- Funciona en la versión actual del navegador común para la interfaz web
- Se puede instalar en entornos de nube, como Amazon Web Services y Microsoft Azure



¡OBTENGA SU PRUEBA GRATUITA!
www.paessler.es

Todos los derechos de marcas y nombres son propiedad de sus respectivos propietarios.

Paessler AG · info@paessler.com · www.paessler.es